



Informe de Resultados de los Programas de Recuperación para la Niñez Temprana

Informe Preliminar: 30 de enero de 2023

ADMINISTRACIÓN PARA EL CUIDADO Y DESARROLLO INTEGRAL DE LA NIÑEZ (ACUDEN)



STRATSOL INC. | San Juan, Puerto Rico

DEPARTAMENTO DE LA
FAMILIA

ADMINISTRACIÓN PARA EL
CUIDADO INTEGRAL Y
DESARROLLO DE LA NIÑEZ



Tabla de Contenido

Siglas y Acrónimos.....	2
Introducción.....	3
Programa de Estabilización de Centros de Cuido (PECC).....	5
Programa de Asistencia Laboral (PAL).....	7
Programa de Incentivo Operacional por Emergencia (PIO).....	10
Resumen de los Hallazgos.....	11

Lista de Gráficas

Gráfica 1. Fondo Asignado por Menor Servido.....	4
Gráfica 2. Programa PECC por Tipo de Categoría.....	6
Gráfica 3. Distribución de Fondos PAL en Puerto Rico.....	7
Gráfica 4. Distribución de Empleados Beneficiados de PAL en Puerto Rico.....	8
Gráfica 4. Distribución de Centros por Municipio Programa PIO.....	10
Gráfica 5. Distribución de Fondos Utilizados por ACUDEN.....	11

Lista de Tablas

Tabla 1. Resumen de Desembolsos Programa CARES.....	4
Tabla 2. Fondos del Programa PECC en Puerto Rico por Categoría (Proveedores Licenciados).....	5
Tabla 3. Distribución de Fondos PAL en Puerto Rico.....	8
Tabla 4. Distribución de Empleados Beneficiados de PAL en Puerto Rico.....	9
Tabla 5. Distribución de Fondos Programa PIO.....	10

Lista de Mapas

Mapa 1. Fondos Asignados por Municipio Programa PECC.....	5
---	---

SIGLAS Y ACRÓNIMOS

ACUDEN	Administración para el Cuidado y Desarrollo Integral de la Niñez de Puerto Rico
CARES	Coronavirus Aid, Relief, Economic and Security Act
PAL	Programa de Asistencia Laboral
PECC	Programa para la Estabilización de Centros Licenciados, Hogares Licenciados, Proveedores Exentos no Familiares y Proveedores Familiares
PIO	Programa de Incentivo Operacional para Emergencias

INTRODUCCIÓN

La Administración para el Cuidado y Desarrollo Integral de la Niñez (ACUDEN), a través del Programa Child Care, ha implementado múltiples proyectos e iniciativas dirigidas a la estabilización del sector de cuidado infantil en Puerto Rico, y atender las condiciones de vulnerabilidad de los niños y familias puertorriqueñas, creadas y exacerbadas por la pandemia del COVID-19. En lo pertinente, se crearon cuatro (4) programas principales de recuperación, los cuales se describen a continuación:

- CARES:** Bajo este programa se otorgaron vales de servicio para el beneficio exclusivo de profesionales catalogados como primeros respondedores y que pertenecen a una de las profesiones u oficios autorizados por el gobierno federal para solicitar la asistencia por la emergencia del COVID-19. Los empleados elegibles reciben una subvención de ACUDEN para el servicio de cuidado de sus hijos.
- PECC:** Bajo el Programa para la Estabilización de Centros Licenciados, Hogares Licenciados, Proveedores Exentos no Familiares y Proveedores Familiares (PECC) se otorgaron fondos a los centros de cuidado y hogares licenciados para cubrir los costos de determinadas partidas autorizadas en virtud de este Programa. Entre las partidas autorizadas se incluyó lo siguiente: gastos asociados a mejoras livianas a la infraestructura; educación continua; gastos relacionados a recuperación, tecnología entre otros.
- PAL:** Bajo el Programa de Asistencia Laboral (PAL) se otorgaron fondos a los centros de cuidado y hogares licenciados para beneficio exclusivo de sus empleados. Los empleados elegibles reciben asistencia económica para gastos de transporte y plan médico, además de un bono de retención por permanecer en el empleo por un (1) año a partir de la fecha en que recibió el bono de retención.
- PIO:** Bajo el Programa de Incentivo Operacional para Emergencias (PIO) se otorgaron fondos a los centros de cuidado y hogares licenciados para cubrir los gastos de recuperación y restablecimiento de las operaciones tras el paso del huracán Fiona en Puerto Rico. Entre las cuantías otorgadas, se otorgaron hasta \$10,000 para centros de cuidado y hasta \$3,000 para hogares licenciados.

El enfoque de estos programas estuvo basado en la innovación, transformación y un alto sentido de responsabilidad para atender las necesidades de la población infantil y sus familias. Por ello, todas las iniciativas y proyectos estuvieron dirigidas a la estabilización y restablecimiento del ecosistema que atiende el desarrollo integral de la niñez temprana.

La ACUDEN en colaboración con StratSol, Inc. han realizado un informe preliminar sobre el uso y distribución de los fondos otorgados a través de los programas de recuperación antes señalados. El propósito de este informe es analizar el uso y distribución de los fondos de cada programa para dar a conocer los resultados alcanzados hasta el momento. Para llevar a cabo este análisis se utilizaron los datos de uso y distribución de los fondos de cada programa, provistos por la ACUDEN.

PROGRAMA DE VALES ACUDEN CARES

- Los fondos totales asignados bajo el Programa ACUDEN CARES ascienden a \$76.6 millones. De este total, el 66.7% de los fondos fue distribuido en el 2022, para un total de \$51.1 millones.
- Cabe destacar que, en los primeros meses transcurridos del año fiscal federal 2023, se han desembolsado cerca de \$17.9 millones (23.4% del total de los fondos asignados). Conforme lo anterior, el periodo fiscal 2023 se perfila como el año de mayor impacto en el programa de ACUDEN CARES.
- Según los datos recopilados, la región de Ponce (15.35%) es la de mayor cantidad de menores servidos seguido por Arecibo (14.5%) y Bayamón (14.1%).
- La región de Bayamón ostenta la mayor cantidad de fondos asignados, para una cuota de 14.7% del total de fondos otorgados.
- Respecto a los beneficiarios servidos bajo el Programa, se han atendido 18,092 participantes, de estos, 12,972 equivalen a familias con uno o más menores servidos.
- Respecto a los fondos asignados por menor, en la región Bayamón se ha otorgado en promedio un total de \$4,392.76 por participante. En Puerto Rico, el promedio es menor, ascendente a \$4,233.95 por participante.
- Bajo este programa se estima que se han impactado positivamente sobre 20 mil trabajadores esenciales alrededor de la isla.

Gráfica 1. Fondo Asignado por Menor Servido

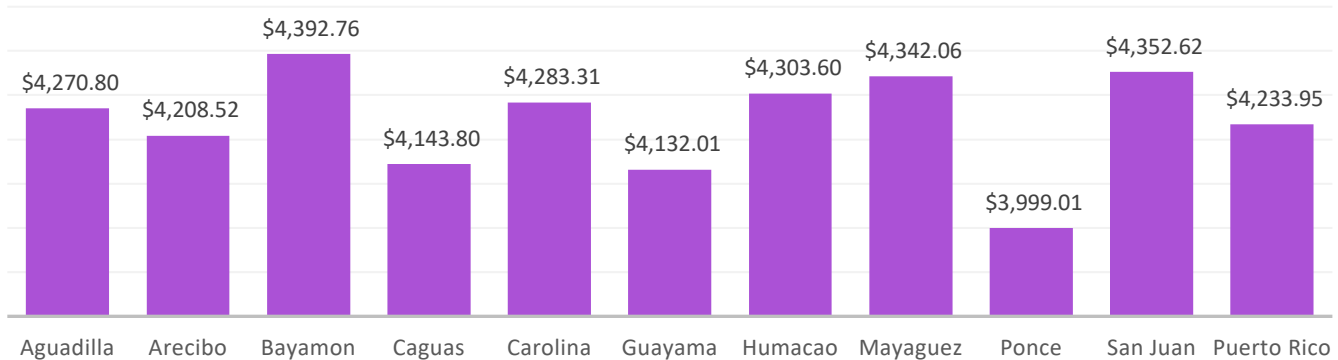


Tabla 1. Resumen de Desembolsos Programa CARES

Región	Familias Servidas	Menores Servidos	AF 2021	AF 2022	AF 2023	Total de Vales Pagados
Aguadilla	698	1034	\$ 567,701.75	\$ 3,015,466.25	\$ 832,839.00	\$ 4,416,007.00
Arecibo	1852	2629	\$ 1,182,723.60	\$ 7,469,649.95	\$ 2,411,814.00	\$ 11,064,187.55
Bayamón	1923	2556	\$ 1,238,681.25	\$ 7,257,202.50	\$ 2,732,009.00	\$ 11,227,892.75
Caguas	1414	1883	\$ 524,666.25	\$ 5,328,757.25	\$ 1,949,349.00	\$ 7,802,772.50
Carolina	1567	2148	\$ 872,137.25	\$ 6,140,344.00	\$ 2,188,071.00	\$ 9,200,552.25
Guayama	531	769	\$ 394,094.00	\$ 2,030,996.75	\$ 752,422.00	\$ 3,177,512.75
Humacao	1202	1680	\$ 883,549.25	\$ 4,792,625.50	\$ 1,553,871.00	\$ 7,230,045.75
Mayagüez	802	1155	\$ 549,579.50	\$ 3,407,462.75	\$ 1,058,040.00	\$ 5,015,082.25
Ponce	1875	2771	\$ 675,996.00	\$ 7,406,138.25	\$ 2,999,114.00	\$ 11,081,248.25
San Juan	1108	1467	\$ 705,010.25	\$ 4,259,702.75	\$ 1,420,579.00	\$ 6,385,292.00
Puerto Rico	12972	18092	\$ 7,594,139.10	\$ 51,108,345.95	\$ 17,898,108.00	\$ 76,600,593.05

PROGRAMA DE ESTABILIZACIÓN DE CENTROS DE CUIDO (PECC)

- Los fondos obligados para el Programa PECC, ascienden a un total de \$164.4 millones de dólares para la recuperación del sector de cuidado infantil en la isla que representa 1,566 proveedores beneficiados.
- Del total anterior, \$157.9 millones (96% del total) fue dirigido a la recuperación de centros de cuidado y hogares licenciados, impactando así a 424 proveedores licenciados.
- Los municipios con mayor asignación de fondos corresponden a San Juan, Bayamón, Caguas, Carolina, y Guaynabo, entre los cuales se han asignado sobre \$71.1 millones.
- Desde una perspectiva regional, la región de Bayamón ha obtenido la mayor asignación de fondos, para un total de \$26.2 millones. Así mismo, le sigue la región de San Juan con un total de \$24.7 millones. Entre la región Bayamón y San Juan, se ha desembolsado el 39% de los fondos o \$51 millones.
- A continuación, se presenta un mapa de Puerto Rico con su asignación de fondos correspondiente por municipio.

Mapa 1. Fondos Asignados por Municipio Programa PECC

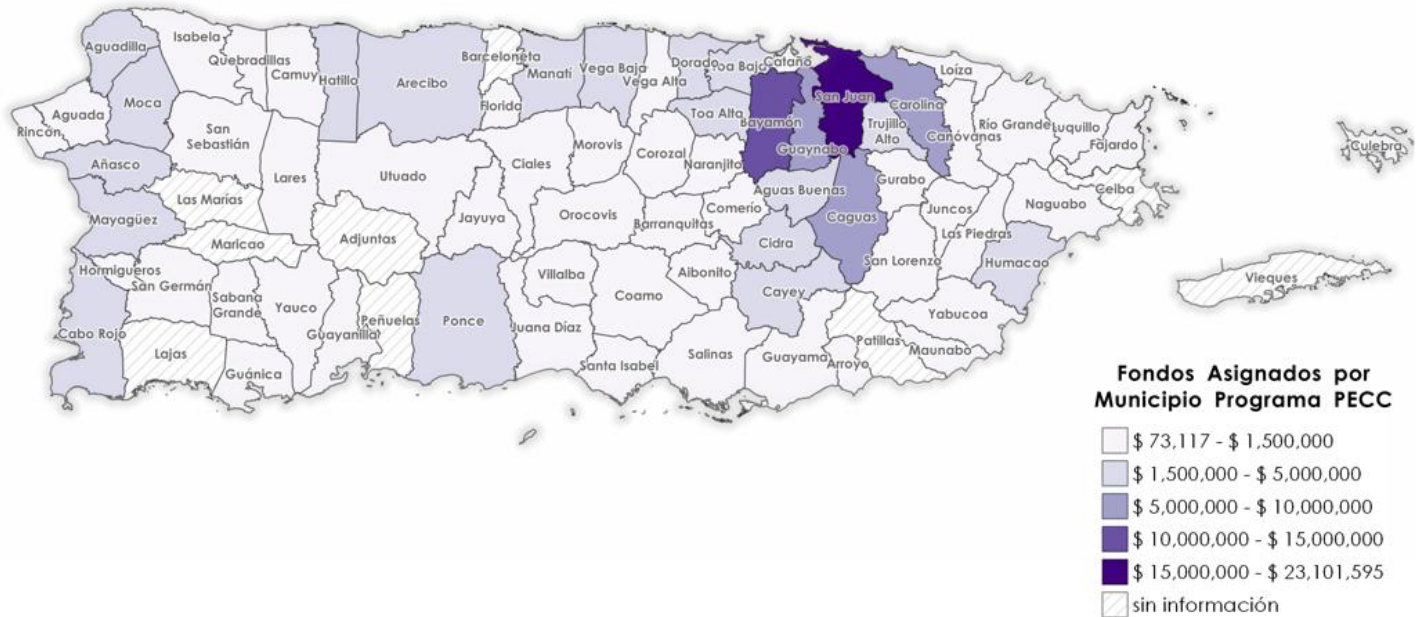
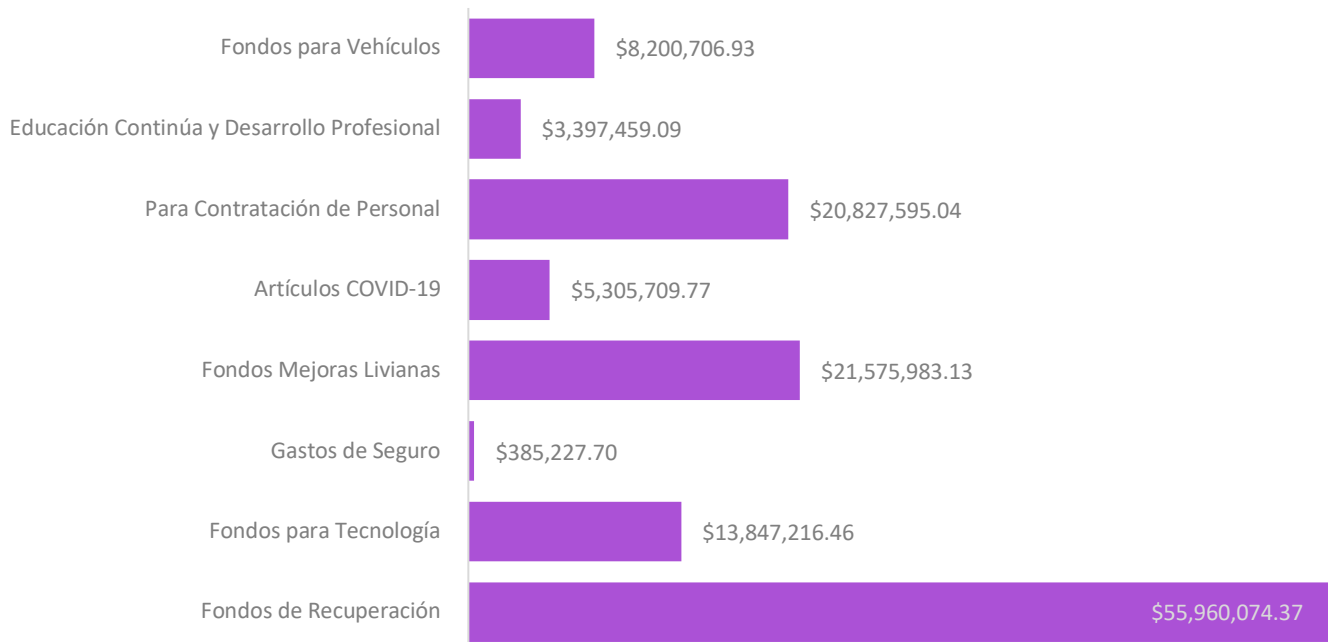


Tabla 2. Fondos del Programa PECC en Puerto Rico por Categoría (Proveedores Licenciados)

Categoría	Cantidad Asignada	% de los Fondos Asignados
Fondos de Recuperación	\$ 68,245,553	43%
Fondos para Tecnología	\$ 16,610,722	11%
Gastos de Seguro	\$ 440,993	0%
Fondos Mejoras Livianas	\$ 25,948,715	16%
Artículos COVID-19	\$ 6,458,833	4%
Para Contratación de Personal	\$ 26,062,919	17%
Educación Continúa y Desarrollo Profesional	\$ 4,240,768	3%
Fondos para Vehículos	\$ 9,926,101	6%
Total	\$ 157,934,602	100%

- La ACUDEN ha utilizado estos fondos para estabilizar e impulsar el sector de servicios de cuidado infantil en Puerto Rico. Al analizar los fondos desembolsados del Programa PECC, por categoría, el 43% o \$68.2 millones de los fondos van destinados a actividades de recuperación.
- Cabe destacar que, los fondos no solo han estabilizado e impulsado el sector de servicios de cuidado infantil en la isla, sino que han apoyado el proceso de contratación de personal. De esta manera, los fondos del Programa PECC han promovido el desarrollo económico en Puerto Rico, a través de la creación de empleos en el sector de cuidado infantil. Con los sobre \$26 millones otorgados para la contratación de personal, a base de las solicitudes aprobadas se estima que se crearon más de 500 nuevos empleos en Puerto Rico.
- Así mismo, los fondos del Programa PECC han apoyado a los centros educativos en las mejoras livianas necesarias que les permitirán ofrecer las condiciones adecuadas a los miles de niños que reciben servicios de cuidado infantil en la Isla Para esto, la ACUDEN ha destinado un total de \$21.5 millones para subvencionar estas mejoras. Con estos fondos, no tan solo se han mejorado las condiciones de los centros, sino que se estima que se han generado cerca de 400 empleos directos, indirectos e inducidos.¹
- A continuación, se presenta el desglose de la distribución por categoría de los fondos del Programa PECC:

Gráfica 2. Programa PECC por Tipo de Categoría



¹ Esta estimación se realizó utilizando los multiplicadores de empleo del sector de la construcción que produce la Junta de Planificación de Puerto Rico. <https://jp.pr.gov/multiplicador-de-empleo/>

PROGRAMA DE ASISTENCIA LABORAL (PAL)

- Los fondos aprobados del Programa PAL, ascienden a \$12.9 millones. De estos fondos, el 59% de los fondos o \$7.6 millones fueron dirigidos a la retención de empleados. Este beneficio lo recibieron empleados de más de 330 proveedores licenciados en Puerto Rico y el promedio otorgado por bono de retención por centro fue de \$30,125. Con este beneficio, se logró retener a más de 2,000 empleados de centros de cuidado y hogares licenciados. De esta manera, la ACUDEN logró mantener una empleomanía robusta y disponible para el ofrecimiento de servicios de cuidado infantil en medio de la pandemia del COVID-19.
- Es menester destacar el apoyo que recibieron los centros educativos en el tema de gastos de transporte. Según los números más recientes del Departamento del Trabajo y Recursos Humanos, el nivel de inflación para noviembre fue de 6.3%. Así mismo, la inflación en el sector de la transportación fue 7.3%. Con un desembolso de \$5.1 millones o el 39% de los fondos de PAL, la ACUDEN logró respaldar a los empleados de los centros de cuidado y hogares licenciados otorgándoles un estipendio para los gastos de gasolina, estacionamiento y costos de peaje en momentos donde la inflación ha encarecido los presupuestos de las familias puertorriqueñas.
- En lo que respecta a nivel regional, la región de San Juan recibió \$2.2 millones seguido por región Bayamón con \$2 millones. El impacto en el empleo perteneciente a estas regiones representó el 32% del total de fondos. Por consiguiente, el área de mayor impacto con los fondos PAL fue el área metropolitana, dado a que también posee la mayor cantidad de centros de cuidado en Puerto Rico.

Gráfica 3. Distribución de Fondos PAL en Puerto Rico

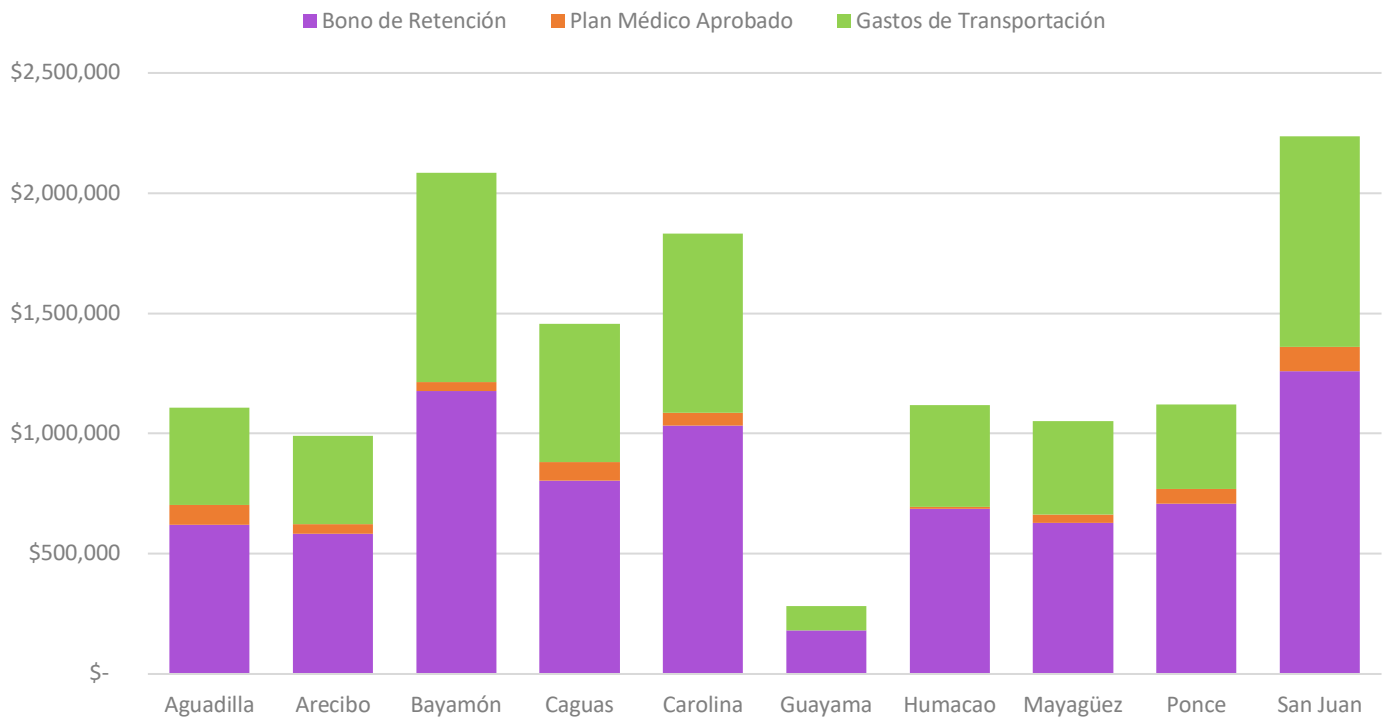


Tabla 3. Distribución de Fondos PAL en Puerto Rico

Región	Bono de Retención	Plan Médico Aprobado	Gastos de Transportación	Total de Fondos Aprobados
Aguadilla	\$ 620,000	\$ 83,402	\$ 405,600	\$ 1,109,002
Arecibo	\$ 582,000	\$ 40,073	\$ 369,600	\$ 1,031,673
Bayamón	\$ 1,176,000	\$ 39,233	\$ 868,800	\$ 2,062,433
Caguas	\$ 804,000	\$ 76,901	\$ 576,000	\$ 1,456,901
Carolina	\$ 1,034,000	\$ 51,721	\$ 746,400	\$ 1,606,521
Guayama	\$ 182,000	\$ -	\$ 100,800	\$ 276,800
Humacao	\$ 688,000	\$ 7,828	\$ 422,400	\$ 988,628
Mayagüez	\$ 628,000	\$ 34,648	\$ 388,800	\$ 1,051,448
Ponce	\$ 708,000	\$ 60,420	\$ 352,000	\$ 1,120,420
San Juan	\$ 1,260,000	\$ 100,432	\$ 876,000	\$ 2,250,432
Puerto Rico	\$ 7,682,000	\$ 494,658	\$ 5,106,400	\$ 12,954,258

- En términos de la cantidad de empleados beneficiados por el programa PAL, a la fecha del 20 de enero de 2023, se han beneficiado 3,100 empleados de centros y hogares licenciados, compuestos por 2,098 empleados regulares y 1,002 empleados que laboran a tiempo parcial.
- En cuanto a los beneficios otorgados, el bono de retención y la asistencia para gastos de transportación han sido la ayuda de la cual más se han beneficiado los empleados de los proveedores participantes. De los 3,100 empleados beneficiados, 2,952 (96.5%) recibieron bonos de retención y 2,573 (83%) se beneficiaron de la asistencia para gastos de transportación. Mientras, 381 (12%) recibieron la ayuda para cubrir los gastos de plan médico. Con estas ayudas, la ACUDEN apuesta a elevar la tasa de retención de empleados en los centros de cuidado y hogares licenciados de la isla.
- A nivel regional, destacan las regiones de San Juan con 626 empleados beneficiados, Bayamón con 462, y Caguas con 386, entre las cuales componen sobre el 47% del total de empleados impactados positivamente con el programa PAL.

Gráfica 4. Distribución de Empleados Beneficiados de PAL en Puerto Rico

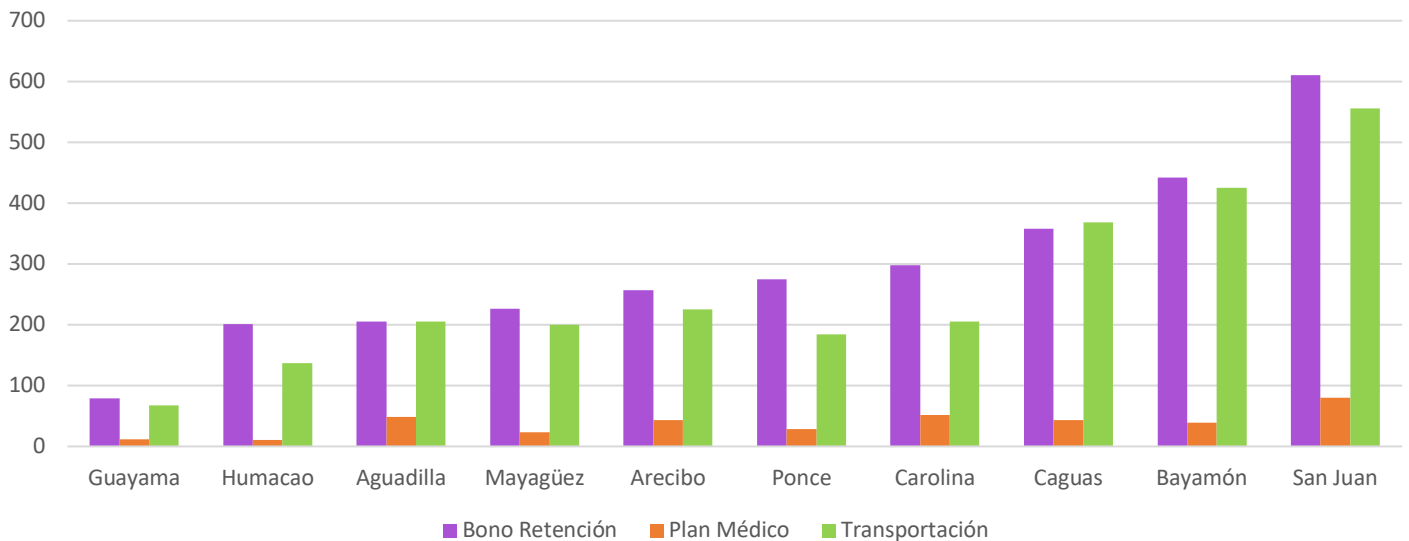


Tabla 4. Distribución de Empleados Beneficiados de PAL en Puerto Rico

REGIÓN	Empleados Beneficiados	Bono Retención	Plan Médico	Transportación
Aguadilla	206	205	49	205
Arecibo	261	257	43	225
Bayamón	462	442	39	425
Caguas	386	358	43	368
Carolina	339	298	52	205
Guayama	88	79	12	68
Humacao	201	201	11	137
Mayagüez	246	226	23	200
Ponce	285	275	29	184
San Juan	626	611	80	556
Puerto Rico	3100	2952	381	2573

PROGRAMA DE INCENTIVO OPERACIONAL POR EMERGENCIA (PIO)

- Luego del paso del huracán Fiona por Puerto Rico, que agravó la situación en medio de la pandemia del COVID-19, los fondos del Programa PIO fueron claves en el restablecimiento y estabilización de los servicios de cuidado infantil en la isla. Según los números del Programa, al 20 de enero de 2023, se han aprobado \$2.6 millones para el apoyo directo a proveedores de centros y hogares licenciados.
- Del total anterior, la región de Bayamón recibió el 21% de los fondos, seguidos por la región de San Juan con el 12.5%.
- Los fondos del Programa PIO apoyaron a más de 250 centros y hogares licenciados en la isla. Los municipios de San Juan, Bayamón, Caguas, Ponce, Carolina y Arecibo representaron la mayor cantidad de centros educativos participantes.

Gráfica 5. Distribución de Centros por Municipio Programa PIO

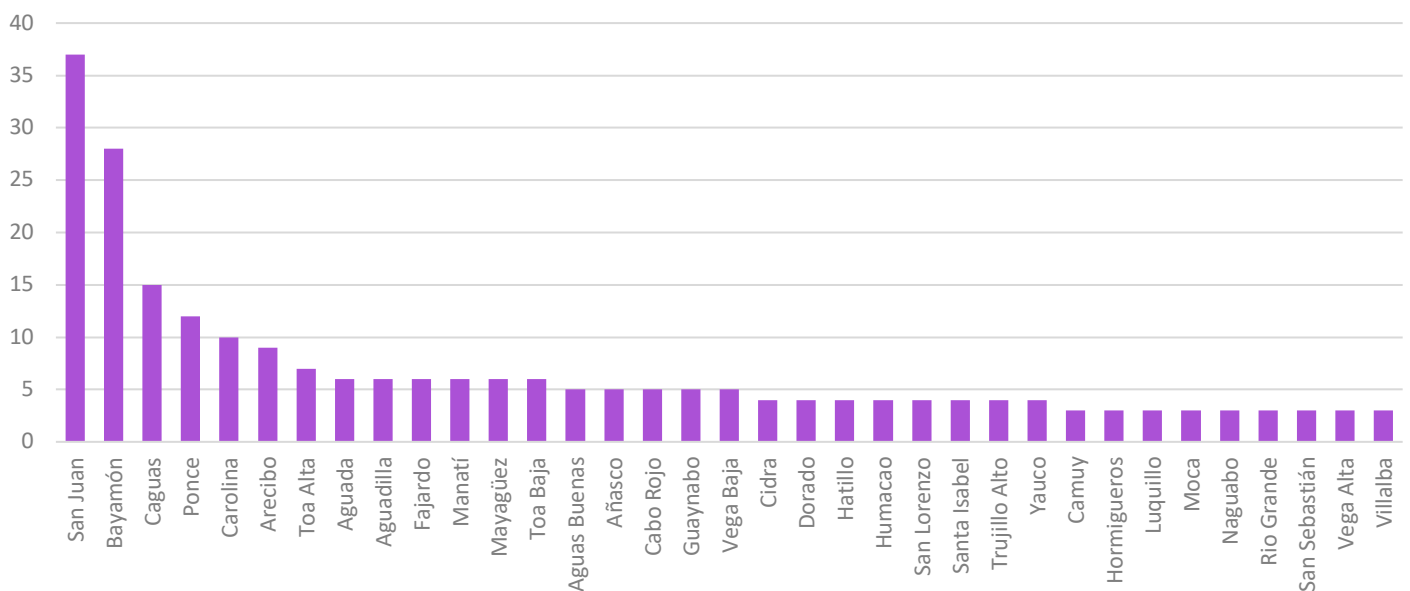


Tabla 5. Distribución de Fondos Programa PIO

Región	Cantidad Aprobada	% del Total de Fondos Aprobados
Aguadilla	\$ 179,000	6.7%
Arecibo	\$ 290,000	10.9%
Bayamón	\$ 559,000	21.0%
Caguas	\$ 313,000	11.8%
Carolina	\$ 195,000	7.3%
Guayama	\$ 80,000	3.0%
Humacao	\$ 156,000	5.9%
Mayagüez	\$ 233,000	8.8%
Ponce	\$ 242,000	9.1%
San Juan	\$ 413,000	15.5%
Puerto Rico	\$ 2,660,000	100.0%

RESUMEN DE LOS HALLAZGOS

- La Administración para el Cuidado y Desarrollo Integral de la Niñez, a través de los programas de recuperación, ha logrado apoyar la estabilización del ecosistema de cuidado infantil en Puerto Rico, fomentado la retención de empleados que brinda servicios directos a la niñez temprana y promoviendo el restablecimiento de las operaciones.
- Al momento, se han invertido sobre \$256 millones, una cifra histórica para la Administración para el Cuidado y Desarrollo Integral de la Niñez, y para el sector de cuidado infantil en Puerto Rico.
- Con los fondos desembolsados, se han generado más de 500 nuevos en el sector de cuidado infantil. Así mismo, con los fondos de retención, se logró la retener sobre 3,000 empleados de este sector. Además, con una inversión de \$21.5 millones dirigida a la industria de la construcción bajo el fondo PECC, particularmente, el Fondo de Mejoras Livianas, se crearon alrededor de 440 empleos directos e indirectos para la economía de Puerto Rico.
- Conforme lo anterior, la ACUDEN ha logrado crear sobre 500 empleos en el sector de cuidado infantil; alrededor de 440 nuevos empleos en el sector de la construcción; y la retención de sobre 3,000 empleados de centros de cuidado y hogares licenciados.
- Respecto a los beneficiarios servidos bajo el Programa CARES, se han atendido 18,092 participantes con una asignación de fondos promedio de \$4,233.95 por participante, lo que representa una inversión de \$76.6 millones en asistencia económica dirigida a empleados esenciales.
- A continuación, se presenta un resumen de los fondos asignados por tipo de programa:

Gráfica 6. *Distribución de Fondos Utilizados por ACUDEN*

