



GOBIERNO DE PUERTO RICO
CORPORACIÓN PÚBLICA PARA LA SUPERVISIÓN Y
SEGURO DE COOPERATIVAS DE PUERTO RICO

Estadísticas Industria
Cooperativas de Ahorro y Crédito

MARZO

2024

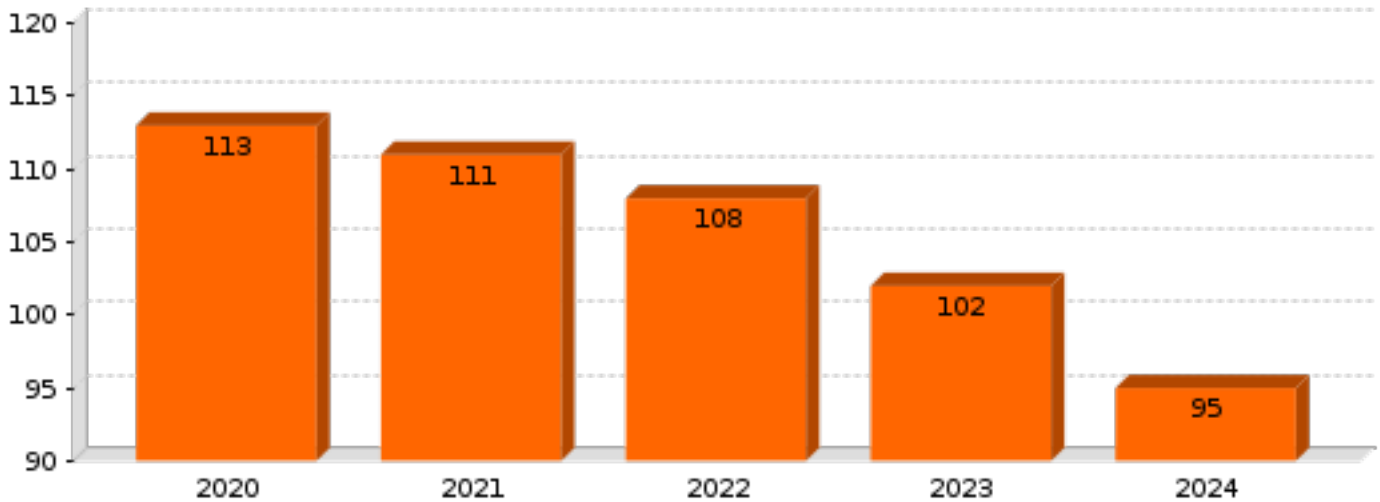
Q1

Análisis información estadística de cooperativas de ahorro y crédito

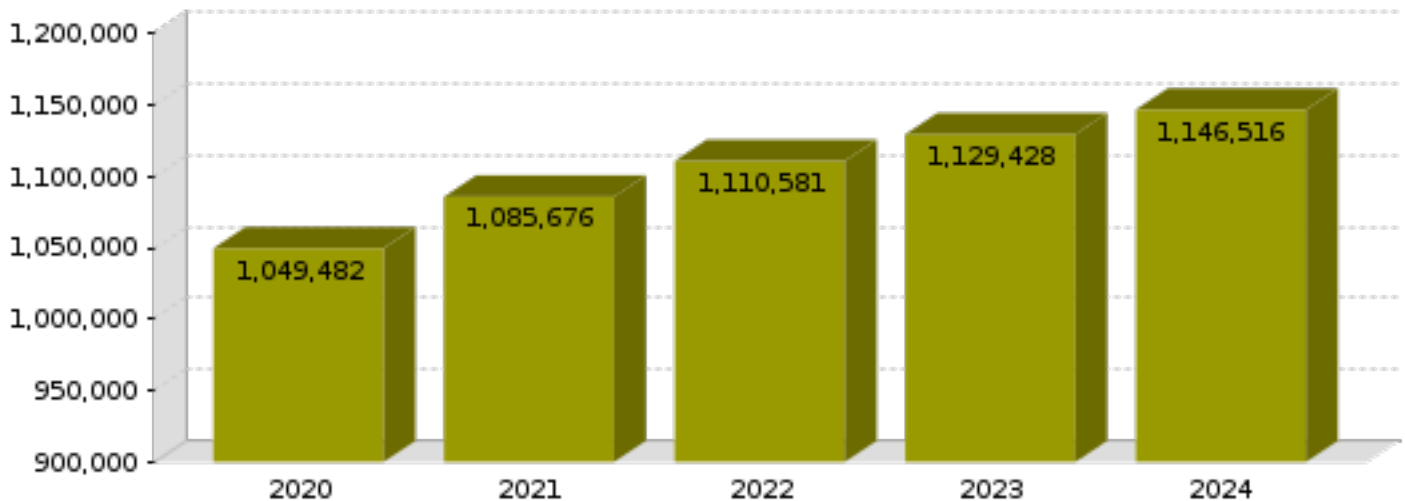
31 marzo 2024

Al 31 de marzo de 2024 operan 95 cooperativas de ahorro y crédito (CAC) aseguradas y reguladas por la Corporación (COSSEC). Al compararlo con las 113 cooperativas que operaban en 2020, se observa una reducción de 18 cooperativas (Gráfica 1). La tendencia en el número de socios en las CAC ha sido de constante crecimiento. Entre 2020 y 2024, se refleja un aumento en el número de socios por 97,034; lo que representa un incremento en comparación a 2020 de 9.25% (véase gráfica 2).

Gráfica 1
Total de Cooperativas



Gráfica 2
Número de Socios



A continuación datos financieros de las cooperativas de ahorro y crédito del período comprendido entre 2020-2024.

En (\$ millones)	2020	2021	2022	2023	2024
Total de Préstamos	5,214	5,298	5,749	6,543	7,134
Reserva de Préstamos Incobrables	130	131	153	171	215
Inversiones en Valores Negociales	1,189	1,695	2,260	2,490	2,441
Total de Activos	8,917	10,670	11,590	11,580	11,985
Total de Acciones y Depósitos	8,334	10,008	10,829	10,729	10,885
Reserva de Capital Indivisible	354	358	359	368	393
Reserva Capital Indivisible a Total de Activos	3.97%	3.36%	3.10%	3.18%	3.28%

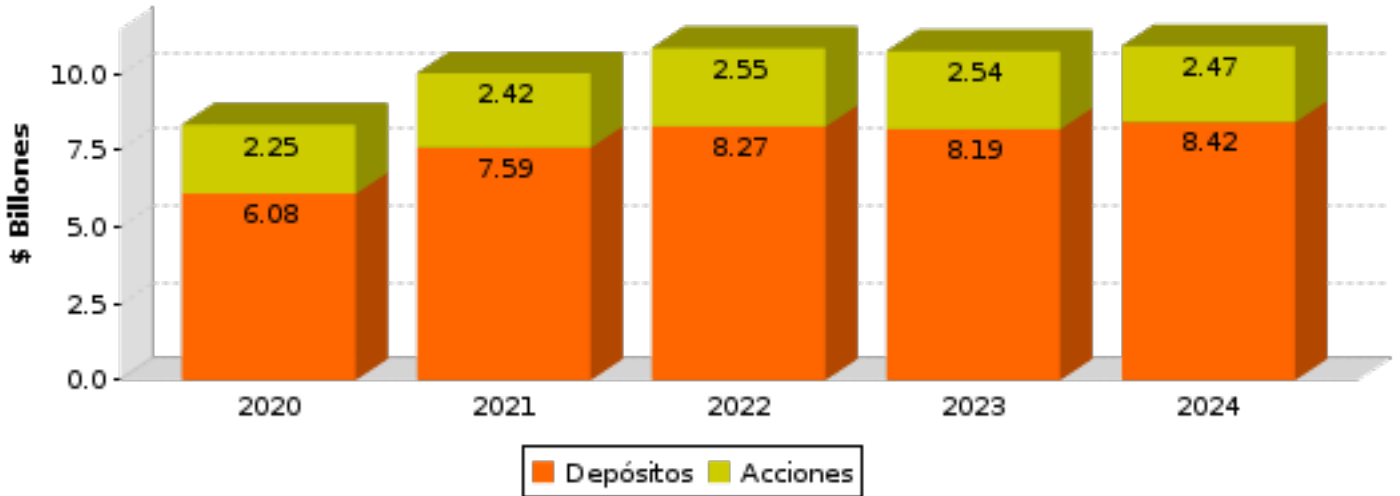
El movimiento ha logrado aumentar sus activos y reserva de capital indivisible en un 34.41% y en un 11.02%, respectivamente, con relación al 2020. Para el año 2024 el total de activos reflejó un aumento de 3.50% con relación al año anterior.

El total de acciones y depósitos asciende a \$10,885 millones (gráfica 3). Esto representa un aumento de 30.61% respecto al año 2020 y 1.45% de disminución respecto al 2023.

La proporción de reserve de capital indivisible a total de activos disminuyó de un 3.97% a un 3.28%, respecto al 2020 (gráfica 4). Para el año 2024 dicha proporción reflejó un aumento de .10% con relación al 2023.

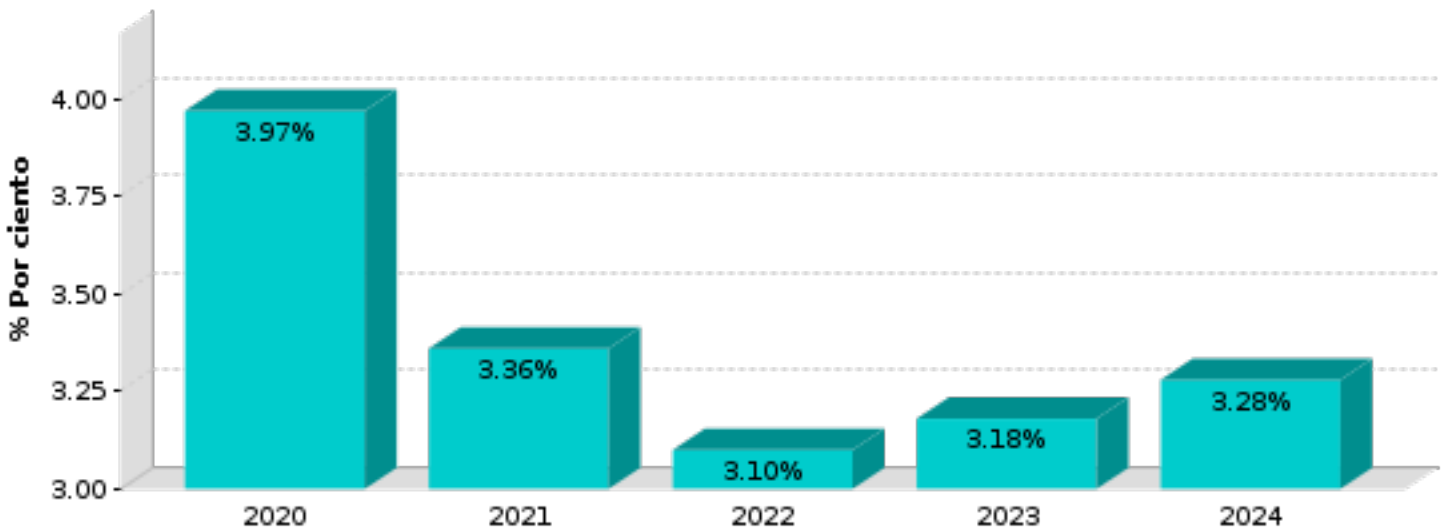
Gráfica 3

Total de Acciones y Depósitos



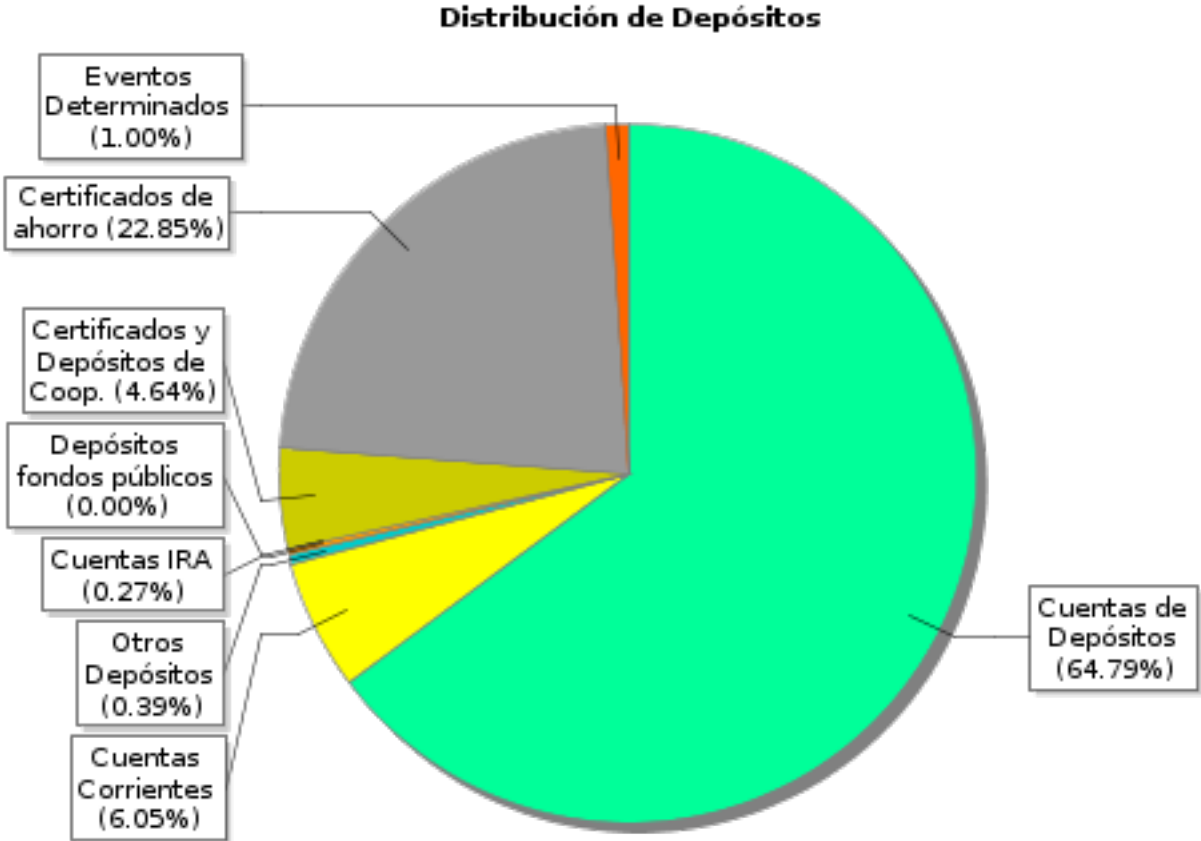
Gráfica 4

Razón Reserva de Capital Indivisible a Total de Activos



Los dos renglones con mayor proporción en la distribución de los depósitos en las cooperativas continúan siendo las cuentas de depósitos (64.79%), seguido por los certificados de ahorro con 22.85%.

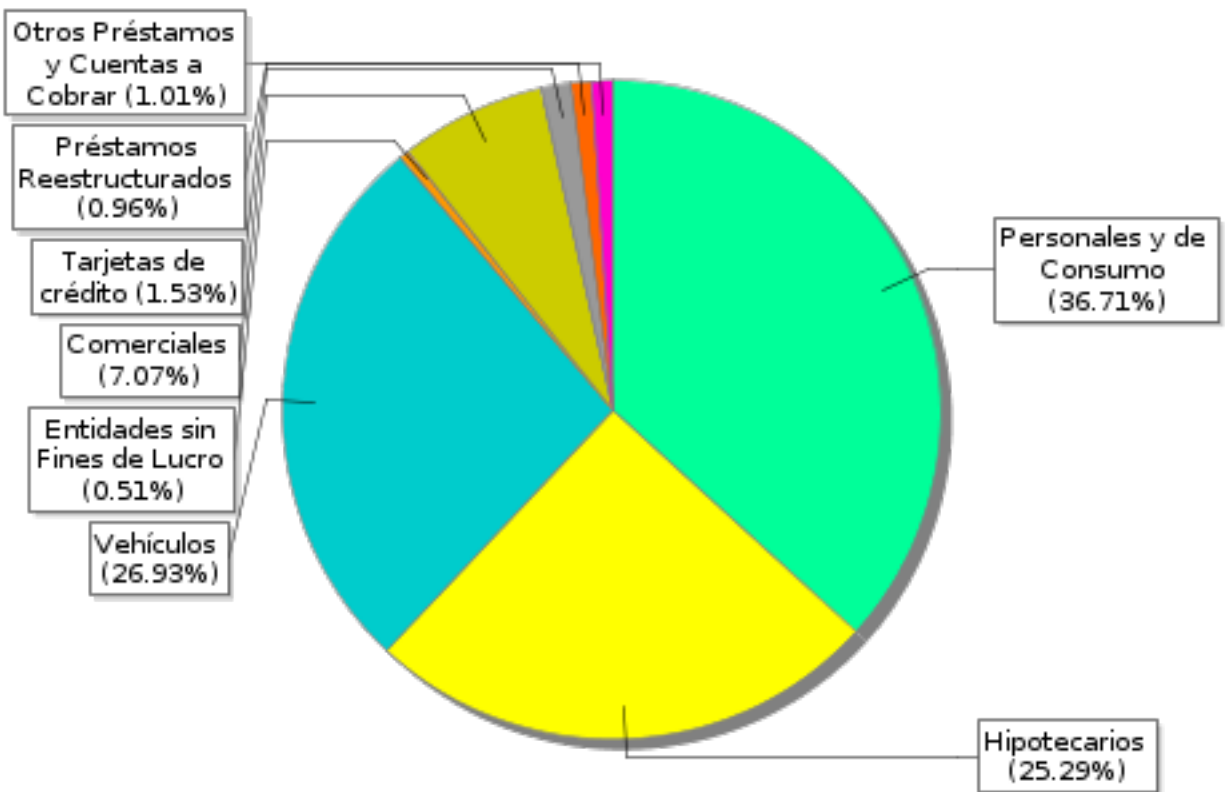
Gráfica 5



Al 31 de marzo de 2024 el total de préstamos en cartera, de las cooperativas de ahorro y crédito ascendió a \$7,134 millones, un aumento de \$591 millones (9.03%) comparado con el año anterior. La distribución de la cartera de préstamos se refleja en la gráfica 6, donde los préstamos personales constituyen un 36.71%, los préstamos hipotecarios el 25.29% y los préstamos de auto el 26.93%. Las cooperativas de ahorro y crédito cuentan con una reserva de préstamos incobrables de \$215 millones.

Gráfica 6

Distribución de Préstamos



Los datos estadístico para producir este informe de las cooperativas de ahorro y crédito al 31 de marzo de 2024, se obtuvieron de los Informes Financieros y Estadísticos tipo Trimestral que radican las cooperativas a COSSEC. El informe Financiero y Estadístico Trimestral es requerido en virtud del Artículo 13 de la Ley núm. 114 de 17 de agosto de 2001 y Capítulo VII, Sección 3 (c) (1) del Reglamento núm. 6758. Esta información está disponible en o antes del 15 de junio de 2024. El próximo Informe correspondiente al trimestre de junio de 2024, se publicará en o antes del 15 de septiembre de 2024. Puede obtener el mismo accediendo a la página de internet www.cossec.com.

Este informe es preparado de forma automática del sistema AITSA, para preguntas sobre este informe puede contactar a:

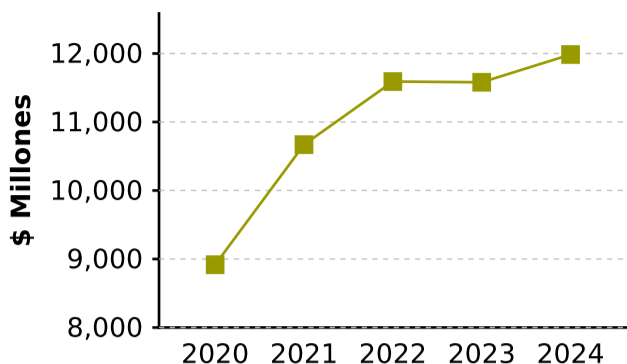
Sra Maribel Vicente
 Analista de Datos Financieros y Estadísticos
 Área de Apoyo Técnico y Supervisión
 t.787-622-0957 ext. 1408 f.787-622-0974
 email: mvicente@cossec.pr.gov .

Dirección postal:
 PO Box 195449
 San Juan, PR 00919-5449

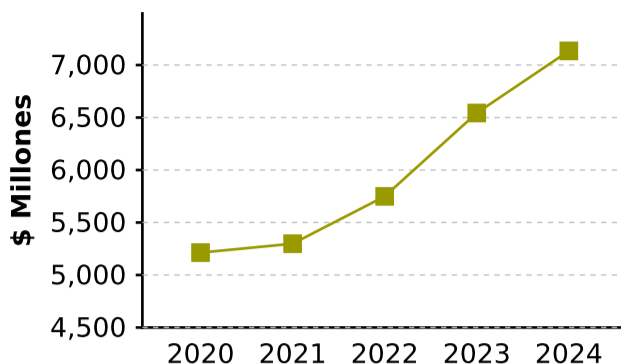
Dirección física:
 Edificio Original de COSVI
 400 Avenida Américo Miranda
 Urb. Villa Neváres
 Río Piedras, PR 00928

TENDENCIAS FINANCIERAS
INDUSTRIA DE LAS COOPERATIVAS DE AHORRO Y CRÉDITO
31 marzo 2024

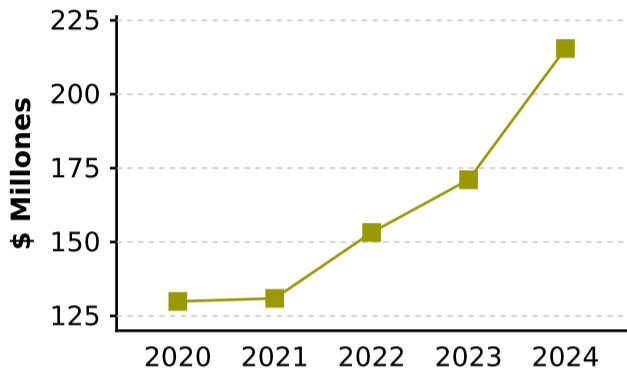
Total de Activos



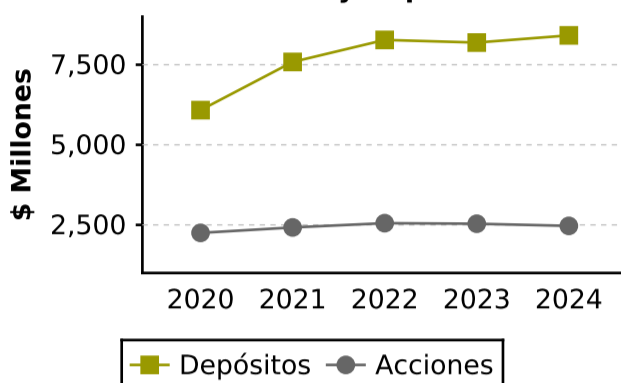
Total de Préstamos



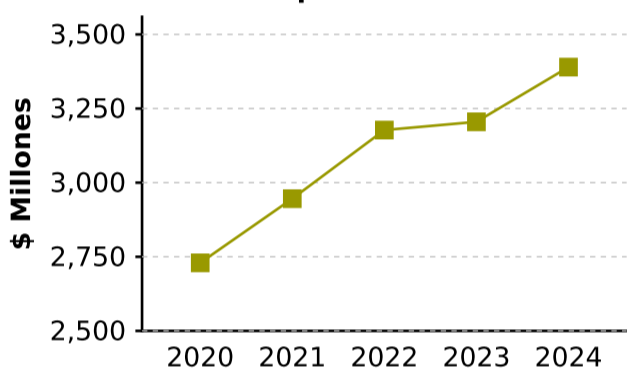
Reserva Préstamos Incobrables



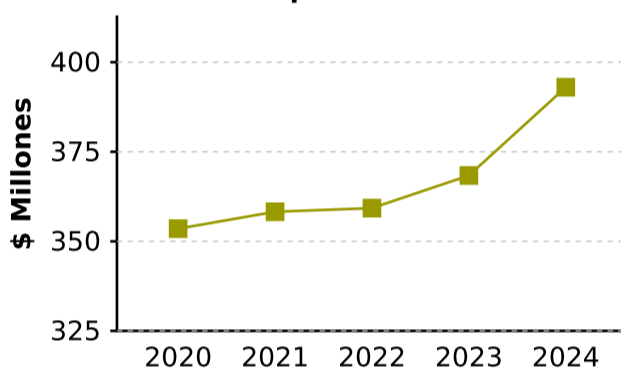
Total Acciones y Depósitos



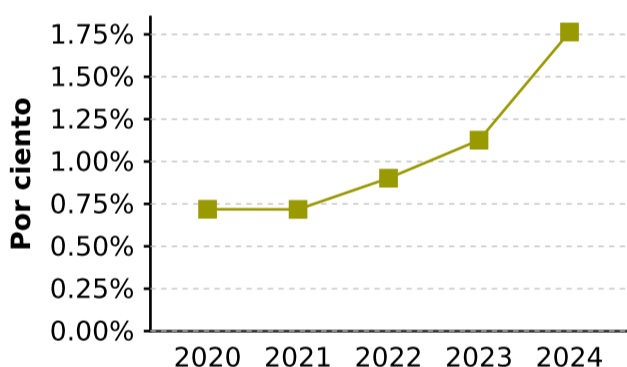
Capital



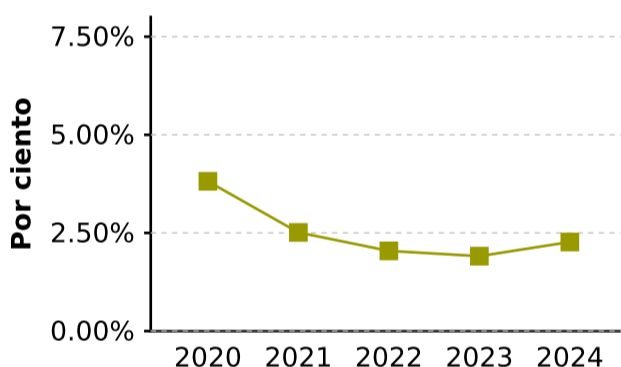
Reserva Capital Indivisible



Rendimiento de los Activos



Tasa de Morosidad



en (\$millones)	2020	2021	2022	2023	2024
Total de Activos	8,917	10,670	11,590	11,580	11,985
Total de Préstamos	5,214	5,298	5,749	6,543	7,134
Reserva Préstamos Incobrables	130	131	153	171	215
Depósitos	6,082	7,587	8,274	8,192	8,416
Acciones	2,251	2,422	2,555	2,537	2,470
Capital	2,730	2,946	3,177	3,205	3,390
Reserva de Capital Indivisible	354	358	359	368	393
Rendimiento de los Activos	0.72%	0.72%	0.90%	1.13%	1.76%
Tasa de Morosidad	3.82%	2.51%	2.04%	1.91%	2.27%

Los datos estadístico para producir este informe de las cooperativas de ahorro y crédito al 31 de marzo de 2024, se obtuvieron de los Informes Financieros y Estadísticos tipo Trimestral que radican las cooperativas a COSSEC. El informe Financiero y Estadístico Trimestral es requerido en virtud del Artículo 13 de la Ley núm. 114 de 17 de agosto de 2001 y Capítulo VII, Sección 3 (c) (1) del Reglamento núm. 6758. Esta información está disponible en o antes del 15 de junio de 2024. El próximo Informe correspondiente al trimestre de junio de 2024, se publicará en o antes del 15 de septiembre de 2024. Puede obtener el mismo accediendo a la página de internet www.cossec.com.

Este informe es preparado de forma automática del sistema AITSA, para preguntas sobre este informe puede contactar a:
 Sra Maribel Vicente Dirección postal: Dirección física:
 Analista de Datos Financieros y Estadísticos PO Box 195449 Edificio Original de COSVI
 Área de Apoyo Técnico y Supervisión San Juan, PR 00919-5449 400 Avenida Américo Miranda
 t.787-622-0957 ext. 1408 f.787-622-0974 Urb. Villa Neváres
 email: mvicente@cossec.pr.gov San Juan, PR 00927



ESTADO DE SITUACIÓN CONSOLIDADO
INDUSTRIA DE LAS COOPERATIVAS DE AHORRO Y CRÉDITO EN PUERTO RICO
 31 marzo 2024

Activos	Mar-2022	Jun-2022	Jun-2022 vs Mar-2022	Sep-2022	Sep-2022 vs Jun-2022	Dec-2022	Dec-2022 vs Sep-2022	Mar-2023	Mar-2023 vs Dec-2022	Jun-2023	Jun-2023 vs Mar-2023	Sep-2023	Sep-2023 vs Jun-2023	Dec-2023	Dec-2023 vs Sep-2023	Mar-2024	Mar-2024 vs Dec-2023
Efectivo	971,980,806.83	753,584,258.26	-22.47%	660,806,346.27	-12.31%	521,502,193.15	-21.08%	530,591,801.36	1.74%	482,759,952.42	-9.01%	516,113,421.06	6.91%	484,602,141.27	-6.11%	573,588,837.87	18.36%
Total de Préstamos	5,749,195,205.10	5,925,117,722.70	3.06%	6,123,708,732.72	3.35%	6,356,610,957.41	3.80%	6,543,178,438.79	2.94%	6,724,678,937.16	2.77%	6,900,094,048.57	2.61%	7,033,146,299.76	1.93%	7,134,424,684.47	1.44%
Provisión de Préstamos Incobrables	-153,221,390.04	-157,669,415.23	2.90%	-159,376,409.60	1.08%	-162,544,929.56	1.99%	-171,074,943.78	5.25%	-172,958,702.50	1.10%	-180,576,535.58	4.40%	-207,414,692.00	14.86%	-215,474,689.32	3.89%
Cuentas y Certificados de Ahorro	1,751,434,887.74	1,488,844,419.42	-14.99%	1,317,096,165.04	-11.54%	1,215,383,347.12	-7.72%	1,222,230,983.61	0.56%	1,106,887,763.53	-9.44%	1,116,682,670.39	0.88%	1,079,021,172.21	-3.37%	1,117,376,274.83	3.55%
Total de Inversiones en Valores Negociables	2,260,303,197.73	2,439,020,725.42	7.91%	2,510,034,057.30	2.91%	2,524,743,261.29	0.59%	2,490,209,037.67	-1.37%	2,492,109,658.24	0.08%	2,449,495,696.09	-1.71%	2,452,644,264.68	0.13%	2,440,854,375.37	-0.48%
Total de Inversiones en Capital de Cooperativas	321,540,782.15	327,362,767.65	1.81%	330,652,426.64	1.00%	328,491,097.28	-0.65%	328,560,587.90	0.02%	336,084,076.28	2.29%	338,770,954.25	0.80%	340,932,198.92	0.64%	341,608,102.26	0.20%
Propiedad y Terreno	315,967,387.50	310,987,596.80	-1.58%	309,064,384.46	-0.62%	310,807,885.01	0.56%	314,544,782.34	1.20%	317,105,308.27	0.81%	317,859,159.43	0.24%	319,841,563.41	0.62%	325,891,257.17	1.89%
Otros Activos	373,267,358.65	362,927,891.15	-2.77%	337,916,855.28	-6.89%	325,000,022.04	-3.82%	321,902,394.51	-0.95%	314,426,187.67	-2.32%	311,068,464.73	-1.07%	286,336,126.68	-7.95%	266,798,435.54	-6.82%
Total de Activos	11,590,468,235.6	11,450,175,966.1	-1.21%	11,429,902,558.1	-0.18%	11,419,993,833.7	-0.09%	11,580,143,082.4	1.40%	11,601,093,181.0	0.18%	11,769,507,878.9	1.45%	11,789,109,074.9	0.17%	11,985,067,278.1	1.66%
Pasivos y Capital																	
Pasivos																	
Total de Depósitos	8,273,985,411.34	8,125,863,145.69	-1.79%	8,101,463,171.57	-0.30%	8,055,252,683.66	-0.57%	8,191,846,415.42	1.70%	8,214,881,484.46	0.28%	8,253,574,853.46	0.47%	8,242,717,530.80	-0.13%	8,415,693,461.23	2.10%
Cuentas por Pagar	139,009,010.79	134,659,294.28	-3.13%	153,586,136.61	14.06%	167,372,680.57	8.98%	172,708,655.24	3.19%	171,971,255.02	-0.43%	215,058,090.30	25.05%	183,019,137.26	-14.90%	171,235,672.56	-6.44%
Obligaciones por Pagar	114,906.41	4,013,769.05	3393.08%	3,013,010.81	-24.93%	10,511,455.14	248.87%	10,360,317.78	-1.44%	5,012,268.65	-51.62%	6,180,724.01	23.31%	8,323,479.88	34.67%	8,344,062.37	0.25%
Total de Pasivos	8,413,109,328.54	8,264,536,209.02	-1.77%	8,258,062,318.99	-0.08%	8,233,136,819.37	-0.30%	8,374,915,388.44	1.72%	8,391,865,008.13	0.20%	8,474,813,667.77	0.99%	8,434,060,147.94	-0.48%	8,595,273,196.16	1.91%
Capital																	
Acciones	2,554,803,082.83	2,574,866,818.73	0.79%	2,570,285,672.98	-0.18%	2,567,733,940.98	-0.10%	2,537,246,744.63	-1.19%	2,521,048,463.62	-0.64%	2,497,918,587.10	-0.92%	2,481,940,145.70	-0.64%	2,469,473,370.69	-0.50%
Obligaciones de Capital	12,040,000.00	12,740,000.00	5.81%	6,690,000.00	-47.49%	6,940,000.00	3.74%	6,940,000.00	0.00%	6,940,000.00	0.00%	6,940,000.00	0.00%	7,190,000.00	3.60%	7,190,000.00	0.00%
Reserva Capital indivisible	359,271,572.11	364,375,268.67	1.42%	365,418,777.74	0.29%	369,742,032.74	1.18%	368,379,077.61	-0.37%	371,432,162.12	0.83%	381,585,290.75	2.73%	392,786,770.08	2.94%	393,023,461.18	0.06%
Otras Reservas	305,617,881.80	322,044,987.96	5.38%	321,571,674.80	-0.15%	334,149,982.21	3.91%	366,134,473.03	9.57%	377,528,984.00	3.11%	441,371,904.24	16.91%	466,520,046.51	5.70%	523,694,660.46	12.26%
Reserva Valorización de Inversiones	-65,236,389.54	-99,617,213.38	52.70%	-135,443,800.65	35.96%	-129,437,277.48	-4.43%	-113,040,488.22	-12.67%	-120,026,422.23	6.18%	-142,171,532.99	18.45%	-106,216,913.25	-25.29%	-109,936,784.08	3.50%
Sobrantes	10,862,759.92	11,229,895.17	3.38%	43,317,914.25	285.74%	37,728,335.92	-12.90%	39,567,886.91	4.88%	52,304,985.43	32.19%	109,049,962.07	108.49%	112,828,877.95	3.47%	106,349,373.78	-5.74%
Total de Capital	3,177,358,907.12	3,185,639,757.15	0.26%	3,171,840,239.12	-0.43%	3,186,857,014.37	0.47%	3,205,227,693.96	0.58%	3,209,228,172.94	0.12%	3,294,694,211.17	2.66%	3,355,048,926.99	1.83%	3,389,794,082.03	1.04%
Total de Pasivos y Capital	11,590,468,235.6	11,450,175,966.1	-1.21%	11,429,902,558.1	-0.18%	11,419,993,833.7	-0.09%	11,580,143,082.4	1.40%	11,601,093,181.0	0.18%	11,769,507,878.9	1.45%	11,789,109,074.9	0.17%	11,985,067,278.1	1.66%
Préstamos Morosos Totales (Delincuencia)	117,459,952.03	116,814,924.87	-0.55%	122,987,470.51	5.28%	124,357,738.29	1.11%	124,907,967.60	0.44%	133,881,531.06	7.18%	145,962,107.97	9.02%	153,669,333.25	5.28%	161,873,554.98	5.34%
Morosidad Total ÷ Total de Préstamos	2.04%	1.97%		2.01%		1.96%		1.91%		1.99%		2.12%		2.18%		2.27%	
Prov. Préstamos Incobrables ÷ Total Préstamos	2.67%	2.66%		2.60%		2.56%		2.61%		2.57%		2.62%		2.95%		3.02%	
Prov. Préstamos Incobrables ÷ Morosidad	130.45%	134.97%		129.59%		130.71%		136.96%		129.19%		123.71%		134.97%		133.11%	
Número de Cooperativas	108	107		104		102		102		100		98		96		95	

Los datos estadístico para producir este informe de las cooperativas de ahorro y crédito al 31 de marzo de 2024, se obtuvieron de los Informes Financieros y Estadísticos tipo Trimestral que radican las cooperativas a COSSEC. El informe Financiero y Estadístico Trimestral es requerido en virtud del Artículo 13 de la Ley núm. 114 de 17 de agosto de 2001 y Capítulo VII, Sección 3 (c) (1) del Reglamento núm. 6758. Esta información está disponible en o antes del 15 de junio de 2024. El próximo Informe correspondiente al trimestre de junio de 2024, se publicará en o antes del 15 de septiembre de 2024. Puede obtener el mismo accediendo a la página de internet www.cossec.com.

Este informe es preparado de forma automática del sistema AITSA, para preguntas sobre este informe puede contactar a:

Sra Maribel Vicente	Dirección postal:	Dirección física:
Analista de Datos Financieros y Estadísticos	PO Box 195449	Edificio Original de COSVI
Área de Apoyo Técnico y Supervisión	San Juan, PR 00919-5449	400 Avenida Américo Miranda
t.787-622-0957 ext. 1408 f.787-622-0974		Urb. Villa Neváres
email: mvicente@cossec.pr.gov		San Juan, PR 00927



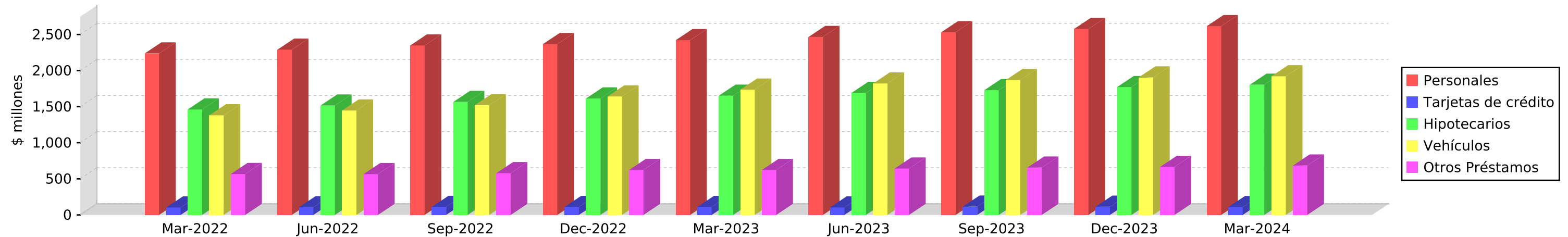
**DISTRIBUCIÓN CARTERA DE PRÉSTAMOS
INDUSTRIA DE LAS COOPERATIVAS DE AHORRO Y CRÉDITO**

31 marzo 2024

Tipos de Préstamos	Mar-2022	%	Jun-2022	%	Sep-2022	%	Dec-2022	%	Mar-2023	%	Jun-2023	%	Sep-2023	%	Dec-2023	%	Mar-2024	%
Personales	\$ 2,237,258,635.23	38.91 %	\$ 2,290,051,716.36	38.65 %	\$ 2,347,646,203.86	38.34 %	\$ 2,367,372,270.70	37.24 %	\$ 2,421,340,134.83	37.01 %	\$ 2,465,925,875.50	36.67 %	\$ 2,531,239,827.66	36.68 %	\$ 2,576,555,767.05	36.63 %	\$ 2,615,837,027.99	36.67 %
Tarjetas de crédito	\$ 103,314,132.27	1.80 %	\$ 106,900,079.38	1.80 %	\$ 110,936,549.27	1.81 %	\$ 110,367,475.02	1.74 %	\$ 110,434,655.51	1.69 %	\$ 104,062,557.14	1.55 %	\$ 115,006,965.67	1.67 %	\$ 114,117,472.45	1.62 %	\$ 109,041,894.94	1.53 %
Hipotecarios	\$ 1,461,047,040.96	25.41 %	\$ 1,515,574,906.40	25.58 %	\$ 1,565,359,264.39	25.56 %	\$ 1,613,954,648.50	25.39 %	\$ 1,652,055,397.17	25.25 %	\$ 1,691,144,217.80	25.15 %	\$ 1,728,457,394.47	25.05 %	\$ 1,771,417,277.48	25.19 %	\$ 1,803,978,746.76	25.29 %
Vehículos	\$ 1,380,465,012.17	24.01 %	\$ 1,446,726,465.63	24.42 %	\$ 1,521,122,347.30	24.84 %	\$ 1,641,683,296.14	25.83 %	\$ 1,736,140,667.36	26.53 %	\$ 1,821,027,918.21	27.08 %	\$ 1,869,405,027.89	27.09 %	\$ 1,905,001,510.21	27.09 %	\$ 1,921,087,434.35	26.93 %
Otros Préstamos	\$ 567,110,384.47	9.86 %	\$ 565,864,554.93	9.55 %	\$ 578,644,367.90	9.45 %	\$ 623,233,267.05	9.80 %	\$ 623,207,583.92	9.52 %	\$ 642,518,368.51	9.55 %	\$ 655,984,832.88	9.51 %	\$ 666,054,272.57	9.47 %	\$ 684,479,580.43	9.59 %
Total de préstamos	\$ 5,749,195,205.10	100.00 %	\$ 5,925,117,722.70	100.00 %	\$ 6,123,708,732.72	100.00 %	\$ 6,356,610,957.41	100.00 %	\$ 6,543,178,438.79	100.00 %	\$ 6,724,678,937.16	100.00 %	\$ 6,900,094,048.57	100.00 %	\$ 7,033,146,299.76	100.00 %	\$ 7,134,424,684.47	100.00 %

* En otros préstamos se incluyen los siguientes tipos de préstamos: estudiantiles garantizados, arrendamiento propiedad mueble, entidades sin fines de lucro, comerciales a socios y reestructurados. También se incluye cualquier otro préstamo que no pueda ser ubicado en los tipos de préstamos ya previstos y cuentas a cobrar en préstamos.

Distribución Cartera de Préstamos



Los datos estadístico para producir este informe de las cooperativas de ahorro y crédito al 31 de marzo de 2024, se obtuvieron de los Informes Financieros y Estadísticos tipo Trimestral que radican las cooperativas a COSSEC. El informe Financiero y Estadístico Trimestral es requerido en virtud del Artículo 13 de la Ley núm. 114 de 17 de agosto de 2001 y Capítulo VII, Sección 3 (c) (1) del Reglamento núm. 6758. Esta información está disponible en o antes del 15 de junio de 2024. El próximo Informe correspondiente al trimestre de junio de 2024, se publicará en o antes del 15 de septiembre de 2024. Puede obtener el mismo accediendo a la página de internet www.cossec.com.

Este informe es preparado de forma automática del sistema AITSA, para preguntas sobre este informe puede contactar a:

Sra Maribel Vicente
Analista de Datos Financieros y Estadísticos
Área de Apoyo Técnico y Supervisión
t.787-622-0957 ext. 1408 f.787-622-0974
email: mvicente@cossec.pr.gov

Dirección postal:
PO Box 195449
San Juan, PR 00919-5449

Dirección física:
Edificio Original de COSVI
400 Avenida Américo Miranda
Urb. Villa Neváres
San Juan, PR 00927



**DISTRIBUCIÓN CARTERA DE PRÉSTAMOS
INDUSTRIA DE LAS COOPERATIVAS DE AHORRO Y CRÉDITO
31 marzo 2024**

Tipo de préstamos	Cantidad	%.
Personales y de Consumo	\$ 2,618,592,836.81	36.70%
Personales a no socios según ley Num 106	\$ 186,561.59	0.00%
Personales con garantía de ASR según ley 196	\$ 73,384.67	0.00%
Tarjetas de Crédito	\$ 109,041,894.94	1.53%
Vehículos	\$ 1,921,087,434.35	26.93%
Hipotecarios	\$ 1,803,978,746.76	25.29%
Comerciales	\$ 504,608,607.33	7.07%
Reestructurados	\$ 68,207,393.73	0.96%
Entidades sin fines de Lucro	\$ 36,474,910.95	0.51%
Otros Préstamos y Cuentas por Cobrar	\$ 72,172,913.34	1.01%
Total de préstamos	\$ 7,134,424,684.47	100.00%
Préstamos Comerciales a Socios	\$ 264,484,580.03	
Préstamos Comerciales a no socios con colateral liquido	\$ 14,399,319.92	
Préstamos Comerciales a no socios con colateral no liquida bajo articulo	\$ 151,414,024.04	
Préstamos Comerciales a pequeños y medianos negocios bajo articulo 9.02	\$ 69,457,562.49	
Préstamos de desarrollo de viviendas y comercios	\$ 4,853,120.85	
Total de préstamos comerciales	\$ 504,608,607.33	
Préstamos hipotecarios de propiedades comerciales	\$ 0.00	
Total de préstamos hipotecarios de propiedades comerciales *	\$ 0.00	

* Se incluyen en el total de préstamos hipotecarios.

Los datos estadístico para producir este informe de las cooperativas de ahorro y crédito al 31 de marzo de 2024, se obtuvieron de los Informes Financieros y Estadísticos tipo Trimestral que radican las cooperativas a COSSEC. El informe Financiero y Estadístico Trimestral es requerido en virtud del Artículo 13 de la Ley núm. 114 de 17 de agosto de 2001 y Capítulo VII, Sección 3 (c) (1) del Reglamento núm. 6758. Esta información está disponible en o antes del 15 de junio de 2024. El próximo Informe correspondiente al trimestre de junio de 2024, se publicará en o antes del 15 de septiembre de 2024. Puede obtener el mismo accediendo a la página de internet www.cossec.com.

Este informe es preparado de forma automática del sistema AITSA, para preguntas sobre este informe puede contactar a:

Sra Maribel Vicente
Analista de Datos Financieros y Estadísticos
Área de Apoyo Técnico y Supervisión
t.787-622-0957 ext. 1408 f.787-622-0974
email: mvicente@cossec.pr.gov .

Dirección postal:
PO Box 195449
San Juan, PR 00919-5449

Dirección física:
Edificio Original de COSVI
400 Avenida Américo Miranda
Urb. Villa Neváres
San Juan, PR 00927

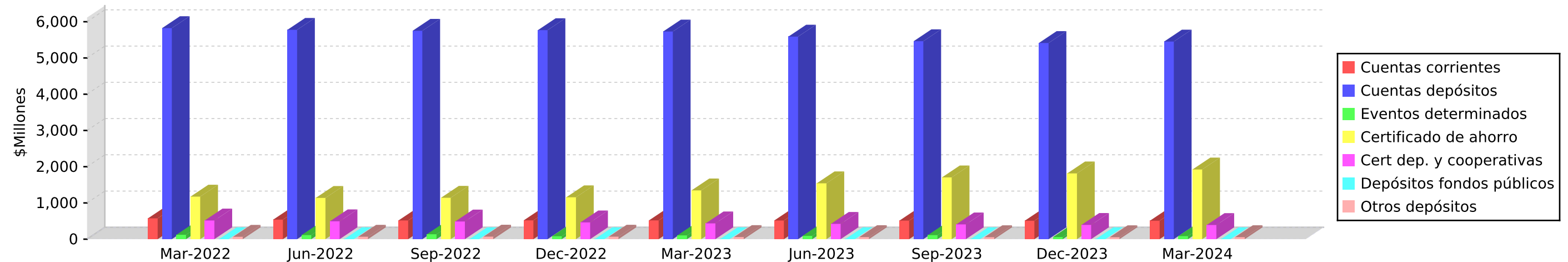


DISTRIBUCION DEPÓSITOS
INDUSTRIA DE LAS COOPERATIVAS DE AHORRO Y CRÉDITO
31 marzo 2024

Tipos de Depósitos	Mar-2022		Jun-2022		Sep-2022		Dec-2022		Mar-2023		Jun-2023		Sep-2023		Dec-2023		Mar-2024	
Cuentas corrientes	\$ 574,763,387.78	6.95%	\$ 538,470,179.31	6.63%	\$ 516,042,447.36	6.37%	\$ 518,544,399.72	6.44%	\$ 517,861,713.78	6.32%	\$ 514,196,588.34	6.26%	\$ 512,375,785.91	6.21%	\$ 507,833,316.06	6.16%	\$ 509,120,499.60	6.05%
Cuentas depósitos	\$ 5,823,592,774.98	70.38%	\$ 5,775,936,269.41	71.08%	\$ 5,749,907,516.30	70.97%	\$ 5,767,544,672.60	71.60%	\$ 5,729,440,319.88	69.94%	\$ 5,589,231,343.74	68.04%	\$ 5,462,335,134.97	66.18%	\$ 5,413,351,197.42	65.67%	\$ 5,452,888,822.52	64.79%
Eventos determinados	\$ 120,724,282.43	1.46%	\$ 112,711,395.16	1.39%	\$ 135,539,692.74	1.67%	\$ 81,021,524.51	1.01%	\$ 104,328,733.47	1.27%	\$ 90,702,152.20	1.10%	\$ 111,750,931.40	1.35%	\$ 59,042,294.71	0.72%	\$ 84,185,976.95	1.00%
Certificado de ahorro	\$ 1,173,691,376.47	14.19%	\$ 1,138,275,281.64	14.01%	\$ 1,142,172,453.16	14.10%	\$ 1,156,032,521.87	14.35%	\$ 1,345,939,676.51	16.43%	\$ 1,541,470,944.54	18.76%	\$ 1,704,749,078.22	20.65%	\$ 1,814,908,222.45	22.02%	\$ 1,923,005,097.47	22.85%
Cert dep. y cooperativas	\$ 515,191,898.69	6.23%	\$ 493,068,000.55	6.07%	\$ 487,930,852.01	6.02%	\$ 463,060,994.77	5.75%	\$ 435,521,704.90	5.32%	\$ 422,155,659.72	5.14%	\$ 407,425,103.52	4.94%	\$ 393,393,730.42	4.77%	\$ 390,505,245.38	4.64%
Depósitos fondos públicos	\$ 0.00	0.00%	\$ 0.00	0.00%	\$ 0.00	0.00%	\$ 0.00	0.00%	\$ 0.00	0.00%	\$ 0.00	0.00%	\$ 0.00	0.00%	\$ 0.00	0.00%	\$ 0.00	0.00%
Otros depósitos	\$ 66,021,690.99	0.80%	\$ 67,402,019.62	0.83%	\$ 69,870,210.00	0.86%	\$ 69,048,570.19	0.86%	\$ 58,754,266.88	0.72%	\$ 57,124,795.92	0.70%	\$ 54,938,819.44	0.67%	\$ 54,188,769.74	0.66%	\$ 55,987,819.31	0.67%
Total de depósitos	\$ 8,273,985,411.34	100.00%	\$ 8,125,863,145.69	100.00%	\$ 8,101,463,171.57	100.00%	\$ 8,055,252,683.66	100.00%	\$ 8,191,846,415.42	100.00%	\$ 8,214,881,484.46	100.00%	\$ 8,253,574,853.46	100.00%	\$ 8,242,717,530.80	100.00%	\$ 8,415,693,461.23	100.00%

* En otros depósitos se incluye cualquier depósito que no pueda ser clasificado en uno de los tipos de depósitos antes descritos.

Distribución de los Depósitos



Los datos estadístico para producir este informe de las cooperativas de ahorro y crédito al 31 de marzo de 2024, se obtuvieron de los Informes Financieros y Estadísticos tipo Trimestral que radican las cooperativas a COSSEC. El informe Financiero y Estadístico Trimestral es requerido en virtud del Artículo 13 de la Ley núm. 114 de 17 de agosto de 2001 y Capítulo VII, Sección 3 (c) (1) del Reglamento núm. 6758. Esta información está disponible en o antes del 15 de junio de 2024. El próximo Informe correspondiente al trimestre de junio de 2024, se publicará en o antes del 15 de septiembre de 2024. Puede obtener el mismo accediendo a la página de internet www.cossec.com.

Este informe es preparado de forma automática del sistema AITSA, para preguntas sobre este informe puede contactar a:

Sra Maribel Vicente
Analista de Datos Financieros y Estadísticos
Área de Apoyo Técnico y Supervisión
t.787-622-0957 ext. 1408 f.787-622-0974
email: mvicente@cossec.pr.gov

Dirección postal:
PO Box 195449
San Juan, PR 00919-5449

Dirección física:
Edificio Original de COSVI
400 Avenida Américo Miranda
Urb. Villa Neváres
San Juan, PR 00927



TASAS DE INTERESES EN CARTERA DE PRÉSTAMOS
INDUSTRIA DE LAS COOPERATIVAS DE AHORRO Y CRÉDITO
31 marzo 2024

Tipos de Préstamos	Cantidad	Interés Ponderado %
Personales a socios	\$ 2,584,186,241.82	8.76
Personales a no socios	\$ 11,342,715.60	3.83
Personales a no socios según Ley Núm. 106	\$ 186,561.59	13.79
Personales con garantía de ASR según Ley Núm. 196	\$ 73,384.67	10.46
Personales con garantía hipotecaria	\$ 20,048,124.31	8.07
Tarjetas de crédito	\$ 109,041,894.94	11.39
Préstamos primera hipoteca	\$ 1,509,810,106.12	5.62
Otros préstamos hipotecarios	\$ 193,312,126.48	6.13
Préstamos hipotecarios FHA y VA	\$ 30,675,095.67	4.09
Préstamos de construcción a individuos	\$ 70,181,418.49	5.80
Préstamos hipotecarios de propiedades comerciales	\$ 0.00	0.00
Hipotecarios a entidades sin fines de lucro	\$ 0.00	0.00
Préstamos de desarrollo de viviendas y comercios	\$ 4,853,120.85	6.71
Vehículos nuevos	\$ 1,538,119,270.52	5.76
Vehículos usados	\$ 382,968,163.83	9.61
Arrendamiento propiedad mueble	\$ 3,015,755.08	6.30
Estudiantiles garantizados	\$ 0.00	0.00
Entidades sin fines de lucro	\$ 36,474,910.95	6.66
Comerciales a socios	\$ 264,484,580.03	7.17
Comerciales a no socios con colateral líquida	\$ 14,399,319.92	6.53
Comerciales a no socios con colateral no líquida (Art.9.02)	\$ 151,414,024.04	7.13
Comerciales a pequeños y medianos negocios (Art. 9.02)	\$ 69,457,562.49	7.16
Préstamos Reestructurados	\$ 68,207,393.73	7.63
Préstamos a cooperativas	\$ 0.00	0.00
Otros préstamos	\$ 71,177,212.51	6.13
Cuentas a cobrar en préstamos	\$ 995,700.83	11.59
Total de Préstamos	\$ 7,134,424,684.47	7.24

Los datos estadístico para producir este informe de las cooperativas de ahorro y crédito al 31 de marzo de 2024, se obtuvieron de los Informes Financieros y Estadísticos tipo Trimestral que radican las cooperativas a COSSEC. El informe Financiero y Estadístico Trimestral es requerido en virtud del Artículo 13 de la Ley núm. 114 de 17 de agosto de 2001 y Capítulo VII, Sección 3 (c) (1) del Reglamento núm. 6758. Esta información está disponible en o antes del 15 de junio de 2024. El próximo Informe correspondiente al trimestre de junio de 2024, se publicará en o antes del 15 de septiembre de 2024. Puede obtener el mismo accediendo a la página de internet www.cossec.com.

Este informe es preparado de forma automática del sistema AITSA, para preguntas sobre este informe puede contactar a:

Sra Maribel Vicente
Analista de Datos Financieros y Estadísticos
Área de Apoyo Técnico y Supervisión
t.787-622-0957 ext. 1408 f.787-622-0974
email: mvicente@cossec.pr.gov .

Dirección postal:
PO Box 195449
San Juan, PR 00919-5449

Dirección física:
Edificio Original de COSVI
400 Avenida Américo Miranda
Urb. Villa Neváres
San Juan, PR 00927



**ESTADO DE SITUACIÓN CONSOLIDADO POR TAMAÑO DE ACTIVOS
INDUSTRIA DE LAS COOPERATIVAS DE AHORRO Y CRÉDITO EN PUERTO RICO
31 marzo 2024**

	menores a \$3,000,000	\$3,000,001 a \$10,000,000	\$10,000,001 a \$30,000,000	\$30,000,001 a \$50,000,000	\$50,000,001 a \$100,000,000	mayores de \$100,000,000	CONSOLIDADO
Préstamos	2,196,035.82	51,601,371.07	128,269,218.27	87,648,187.86	977,496,444.73	5,887,213,426.72	7,134,424,684.47
Reserva Préstamos Incobrables	(-114,660.82)	(-2,186,246.89)	(-4,047,032.56)	(-1,867,593.11)	(-31,625,101.97)	(-175,634,053.97)	(-215,474,689.32)
Efectivo	893,753.95	11,532,305.78	12,479,176.82	11,282,413.81	98,314,906.80	439,086,280.71	573,588,837.87
Cuentas y Certificados de Ahorro	2,305,626.77	21,795,346.97	36,904,945.38	21,634,089.88	139,650,162.09	895,086,103.74	1,117,376,274.83
Total de Inversiones en Valores Negociables	0.00	3,550,236.89	22,668,294.23	39,231,802.34	331,527,770.02	2,043,876,271.89	2,440,854,375.37
Inversiones Organismos Cooperativos	139,319.97	2,561,085.03	8,181,511.07	3,574,297.07	46,386,721.40	280,765,167.72	341,608,102.26
Propiedad y Terreno	119,987.14	1,745,293.51	5,336,310.15	4,179,814.48	44,479,027.97	270,030,823.92	325,891,257.17
Otros Activos	135,781.53	1,197,443.30	6,278,643.74	4,556,880.03	53,632,632.35	200,997,054.59	266,798,435.54
Total de Activos	5,675,844.36	91,796,835.66	216,071,067.10	170,239,892.36	1,659,862,563.39	9,841,421,075.32	11,985,067,278.1
Depósitos	1,983,511.95	44,375,199.25	141,603,692.24	133,956,479.39	1,163,340,891.24	6,930,433,687.16	8,415,693,461.23
Obligaciones por Pagar	0.00	0.00	6,298.08	0.00	5,837,764.29	2,500,000.00	8,344,062.37
Cuentas por Pagar y Otras Deudas	67,285.86	4,253,963.80	6,085,564.74	6,062,108.17	23,058,033.94	131,708,716.05	171,235,672.56
Total de Pasivos	2,050,797.81	48,629,163.05	147,695,555.06	140,018,587.56	1,192,236,689.47	7,064,642,403.21	8,595,273,196.16
Acciones	3,604,937.70	34,488,622.95	50,692,657.81	23,009,688.45	321,324,872.98	2,036,352,590.80	2,469,473,370.69
Obligaciones de Capital	0.00	0.00	0.00	0.00	0.00	7,190,000.00	7,190,000.00
Reserva Capital indivisible	227,448.50	4,237,353.59	9,824,941.12	3,572,617.13	61,852,911.94	313,308,188.90	393,023,461.18
Otras Reservas	92,686.75	3,510,975.56	11,753,440.84	5,713,752.86	87,656,151.06	414,967,653.39	523,694,660.46
Reserva Valorización de Inversiones	0.00	0.00	(-1,467,968.42)	(-548,791.55)	(-12,757,870.09)	(-95,162,154.02)	(-109,936,784.08)
Sobrantes	(-300,026.40)	930,720.51	(-2,427,559.31)	(-1,525,962.09)	9,549,808.03	100,122,393.04	106,349,373.78
Total de Capital	3,625,046.55	43,167,672.61	68,375,512.04	30,221,304.80	467,625,873.92	2,776,778,672.11	3,389,794,082.03
Total de Pasivos y Capital	5,675,844.36	91,796,835.66	216,071,067.10	170,239,892.36	1,659,862,563.39	9,841,421,075.32	11,985,067,278.1
Préstamos Morosos Totales (Delincuencia)	225,287.82	1,469,596.00	4,672,605.15	1,447,515.04	22,019,857.59	132,038,693.38	161,873,554.98
Morosidad Total / Total de Préstamos	10.26%	2.85%	3.64%	1.65%	2.25%	2.24%	2.27%
Prov. Préstamos Incobrables / Total de Préstamos	5.22%	4.24%	3.16%	2.13%	3.24%	2.98%	3.02%
Prov. Préstamos Incobrables / Morosidad	50.90%	148.77%	86.61%	129.02%	143.62%	133.02%	133.11%

Los datos estadístico para producir este informe de las cooperativas de ahorro y crédito al 31 de marzo de 2024, se obtuvieron de los Informes Financieros y Estadísticos tipo Trimestral que radican las cooperativas a COSSEC. El informe Financiero y Estadístico Trimestral es requerido en virtud del Artículo 13 de la Ley núm. 114 de 17 de agosto de 2001 y Capítulo VII, Sección 3 (c) (1) del Reglamento núm. 6758. Esta información está disponible en o antes del 15 de junio de 2024. El próximo Informe correspondiente al trimestre de junio de 2024, se publicará en o antes del 15 de septiembre de 2024. Puede obtener el mismo accediendo a la página de internet www.cossec.com.

Este informe es preparado de forma automática del sistema AITSA, para preguntas sobre este informe puede contactar a:

Sra Maribel Vicente
Analista de Datos Financieros y Estadísticos
Área de Apoyo Técnico y Supervisión
t.787-622-0957 ext. 1408 f.787-622-0974
email: mvicente@cossec.pr.gov .

Dirección postal:
PO Box 195449
San Juan, PR 00919-5449

Dirección física:
Edificio Original de COSVI
400 Avenida Américo Miranda
Urb. Villa Neváres
San Juan, PR 00927

**DISTRIBUCIÓN DE LOS DEPÓSITOS
POR TAMAÑO DE ACTIVOS
INDUSTRIA DE LAS COOPERATIVAS DE AHORRO Y CRÉDITO
31 marzo 2024**

Tipos de Depósitos	menores a \$3,000,000		\$3,000,001 a \$10,000,000		\$10,000,001 a \$30,000,000		\$30,000,001 a \$50,000,000		\$50,000,001 a \$100,000,000		mayores de \$100,000,000		CONSOLIDADO	
	Cantidad	Por Ciento	Cantidad	Por Ciento	Cantidad	Por Ciento	Cantidad	Por Ciento	Cantidad	Por Ciento	Cantidad	Por Ciento	Cantidad	Por Ciento
Eventos Determinados	447,249.54	22.55%	2,292,924.59	5.17%	2,868,875.08	2.03%	1,340,446.34	1.00%	13,611,063.62	1.17%	63,625,417.78	0.92%	84,185,976.95	1.00%
Cuentas Corrientes	476,549.70	24.03%	6,160.54	0.01%	5,338,079.01	3.77%	30,285,253.12	22.61%	44,983,495.25	3.87%	428,030,961.98	6.18%	509,120,499.60	6.05%
Cuentas de Depósitos	309,712.71	15.61%	28,500,809.12	64.23%	84,834,682.96	59.91%	72,838,809.66	54.37%	808,547,779.02	69.50%	4,457,857,029.05	64.32%	5,452,888,822.52	64.79%
Certificados de Ahorro	200,000.00	10.08%	7,751,601.09	17.47%	30,226,118.60	21.35%	23,071,803.36	17.22%	205,302,794.58	17.65%	1,656,452,779.84	23.90%	1,923,005,097.47	22.85%
Cuentas IRA	0.00	0.00%	0.00	0.00%	0.00	0.00%	0.00	0.00%	0.00	0.00%	23,080,322.78	0.33%	23,080,322.78	0.27%
Certificado y Depósitos de Coop	550,000.00	27.73%	5,138,565.12	11.58%	17,651,648.99	12.47%	6,308,175.15	4.71%	84,789,997.19	7.29%	276,066,858.93	3.98%	390,505,245.38	4.64%
Depósitos fondos públicos	0.00	0.00%	0.00	0.00%	0.00	0.00%	0.00	0.00%	0.00	0.00%	0.00	0.00%	0.00	0.00%
Otros Depósitos	0.00	0.00%	685,138.79	1.54%	684,287.60	0.48%	111,991.76	0.08%	6,105,761.58	0.52%	25,320,316.80	0.37%	32,907,496.53	0.39%
Total	1,983,511.95	100.00%	44,375,199.25	100.00%	141,603,692.24	100.00%	133,956,479.39	100.00%	1,163,340,891.24	100.00%	6,930,433,687.16	100.00%	8,415,693,461.23	100.00%

Los datos estadístico para producir este informe de las cooperativas de ahorro y crédito al 31 de marzo de 2024, se obtuvieron de los Informes Financieros y Estadísticos tipo Trimestral que radican las cooperativas a COSSEC. El informe Financiero y Estadístico Trimestral es requerido en virtud del Artículo 13 de la Ley núm. 114 de 17 de agosto de 2001 y Capítulo VII, Sección 3 (c) (1) del Reglamento núm. 6758. Esta información está disponible en o antes del 15 de junio de 2024. El próximo Informe correspondiente al trimestre de junio de 2024, se publicará en o antes del 15 de septiembre de 2024. Puede obtener el mismo accediendo a la página de internet www.cossec.com.

Este informe es preparado de forma automática del sistema AITSA, para preguntas sobre este informe puede contactar a:

Sra Maribel Vicente
Analista de Datos Financieros y Estadísticos
Área de Apoyo Técnico y Supervisión
t.787-622-0957 ext. 1408 f.787-622-0974
email: mvicente@cossec.pr.gov

Dirección postal:
PO Box 195449
San Juan, PR 00919-5449

Dirección física:
Edificio Original de COSVI
400 Avenida Américo Miranda
Urb. Villa Neváres
San Juan, PR 00927



**DISTRIBUCIÓN DE LA CARTERA DE PRÉSTAMOS
POR TAMAÑO DE ACTIVOS
INDUSTRIA DE LAS COOPERATIVAS DE AHORRO Y CRÉDITO
31 marzo 2024**

Tipos de Préstamos	menores a \$3,000,000		\$3,000,001 a \$10,000,000		\$10,000,001 a \$30,000,000		\$30,000,001 a \$50,000,000		\$50,000,001 a \$100,000,000		mayores de \$100,000,000		CONSOLIDADO	
	Cantidad	Por Ciento	Cantidad	Por Ciento	Cantidad	Por Ciento	Cantidad	Por Ciento	Cantidad	Por Ciento	Cantidad	Por Ciento	Cantidad	Por Ciento
Personales y de Consumo	2,196,035.82	100.00%	36,944,571.56	71.60%	67,900,899.76	52.94%	34,226,122.99	39.05%	426,361,248.29	43.62%	2,051,223,904.65	34.84%	2,618,852,783.07	36.71%
Hipotecarios	0.00	0.00%	992,936.33	1.92%	17,506,527.21	13.65%	11,548,319.48	13.18%	202,371,159.81	20.70%	1,571,559,803.93	26.69%	1,803,978,746.76	25.29%
Vehículos	0.00	0.00%	11,012,867.10	21.34%	37,405,024.74	29.16%	25,075,930.51	28.61%	255,617,211.25	26.15%	1,591,976,400.75	27.04%	1,921,087,434.35	26.93%
Entidades sin Fines de Lucro	0.00	0.00%	1,268,591.05	2.46%	467,787.29	0.36%	10,923,652.98	12.46%	1,100,306.54	0.11%	22,714,573.09	0.39%	36,474,910.95	0.51%
Comerciales	0.00	0.00%	318,622.27	0.62%	2,627,734.04	2.05%	4,912,137.64	5.60%	39,112,737.13	4.00%	457,637,376.25	7.77%	504,608,607.33	7.07%
Otros Préstamos y Cuentas a Cobrar	0.00	0.00%	0.00	0.00%	185,946.69	0.14%	0.00	0.00%	25,821,077.65	2.64%	46,165,889.00	0.78%	72,172,913.34	1.01%
Tarjetas de crédito	0.00	0.00%	555,354.30	1.08%	1,555,555.72	1.21%	714,216.42	0.81%	19,666,408.49	2.01%	86,550,360.01	1.47%	109,041,894.94	1.53%
Préstamos Reestructurados	0.00	0.00%	508,428.46	0.99%	619,742.82	0.48%	247,807.84	0.28%	7,446,295.57	0.76%	59,385,119.04	1.01%	68,207,393.73	0.96%
Total	2,196,035.82	100.00%	51,601,371.07	100.00%	128,269,218.27	100.00%	87,648,187.86	100.00%	977,496,444.73	100.00%	5,887,213,426.72	100.00%	7,134,424,684.47	100.00%

Los datos estadístico para producir este informe de las cooperativas de ahorro y crédito al 31 de marzo de 2024, se obtuvieron de los Informes Financieros y Estadísticos tipo Trimestral que radican las cooperativas a COSSEC. El informe Financiero y Estadístico Trimestral es requerido en virtud del Artículo 13 de la Ley núm. 114 de 17 de agosto de 2001 y Capítulo VII, Sección 3 (c) (1) del Reglamento núm. 6758. Esta información está disponible en o antes del 15 de junio de 2024. El próximo Informe correspondiente al trimestre de junio de 2024, se publicará en o antes del 15 de septiembre de 2024. Puede obtener el mismo accediendo a la página de internet www.cossec.com.

Este informe es preparado de forma automática del sistema AITSA, para preguntas sobre este informe puede contactar a:

Sra Maribel Vicente
Analista de Datos Financieros y Estadísticos
Área de Apoyo Técnico y Supervisión
t.787-622-0957 ext. 1408 f.787-622-0974
email: mvicente@cossec.pr.gov .

Dirección postal: PO Box 195449
San Juan, PR 00919-5449
Dirección física: Edificio Original de COSVI
400 Avenida Américo Miranda
Urb. Villa Neváres
San Juan, PR 00927



TOTAL DE ACTIVOS, NÚMERO DE SOCIOS Y DE EMPLEADOS, POR COOPERATIVA

(por orden de total de activos)

31 marzo 2024

Coop CS	Cooperativa	Total de Activos \$	Número de Socios	Número de empleados a tiempo completo
7	RINCON	870,084,115.05	52,722	131
283	ARECIBO (COOPACA)	840,016,644.14	119,324	269
148	LAS PIEDRAS	486,019,812.53	76,599	144
144	BARRANQUITAS (CREDICENTRO)	477,280,555.12	33,760	96
38	ORIENTAL	447,189,840.21	28,063	121
2	ISABELA	362,240,192.50	47,130	63
15	VEGA ALTA	357,742,437.58	39,957	81
16	CAMUY	337,614,766.41	19,672	90
23	CABO ROJO	333,138,038.72	34,883	89
100	MANATI	312,592,877.04	31,253	105
19	SAN JOSE	302,126,292.66	29,501	76
35	LA SAGRADA FAMILIA	289,927,075.42	32,814	81
225	VILLALBA	285,120,280.15	16,586	36
98	DR. MANUEL ZENO GANDIA	275,653,162.27	26,892	68
12	MEDI - COOP	271,726,903.49	8,017	25
176	ROOSEVELT ROADS	242,217,506.96	23,584	82
58	MAUNABO (MAUNA - COOP)	242,054,915.33	18,579	54
21	SAN RAFAEL DE QUEBRADILLAS	229,262,731.76	30,672	55
193	LARES Y REGION CENTRAL	227,726,191.94	16,465	74
112	NUESTRA SRA. CANDELARIA	200,001,912.24	14,665	43
249	YAUCO	175,369,679.74	11,716	33
5	CRISTOBAL RODRIGUEZ HIDALGO	164,161,024.38	12,139	59
40	JUANA DIAZ	159,267,564.23	19,603	30
17	AIBONITEÑA	154,281,540.26	19,456	44
175	HATILLO	148,951,925.31	18,072	39
260	AGUADILLA	142,032,573.50	14,956	42
156	VALENCIANO	141,072,260.26	14,620	40
169	NAGUABEÑA	140,543,464.37	10,213	38
92	CAGUAS (CAGUAS COOP)	134,053,606.33	12,063	31
174	ASOC. DE MAESTRO P.R.	134,040,695.31	12,227	42

Coop CS	Cooperativa	Total de Activos \$	Número de Socios	Número de empleados a tiempo completo
104	ADJUNTAS	133,002,601.19	7,750	23
241	CREDITO LA PUERTORRIQUEÑA	131,106,486.45	13,412	46
31	CIDREÑA	126,255,468.64	14,341	30
245	JESUS OBRERO	124,397,525.00	10,509	44
229	AGUAS BUENAS	119,727,040.74	13,759	41
91	PEPINIANA	116,433,866.87	8,933	19
183	MOROVEÑA	106,162,417.84	15,855	42
78	HERMANOS UNIDOS	100,825,083.38	4,700	25
111	MOCA	97,427,094.06	16,340	30
11	SAN BLAS DE ILLESCAS	96,147,068.38	9,143	27
107	QUEBRADA COOP	95,186,276.12	8,523	35
206	MAYAGUEZ	93,681,644.41	13,044	40
6	PADRE SALVADOR RUFFOLO	92,054,604.12	8,192	23
160	INDUSTRIA BIOFARMACEUTICA	91,125,547.31	4,105	30
4	PADRE MAC DONALD	89,132,646.61	6,652	22
45	CARIBE-COOP	87,781,503.18	6,809	29
36	YABUCOEÑA	84,267,085.31	8,511	24
43	CUPEY ALTO	82,601,809.84	6,503	27
34	LAJAS	80,968,263.00	6,855	27
189	LOMAS VERDES	77,369,951.88	7,230	20
60	SAULO D. RODRIGUEZ	76,549,929.60	6,559	21
185	LA COMERIEÑA	73,770,946.88	6,442	20
1	JAYUYA (JAYUCOOP)	72,150,685.85	7,517	17
170	RAFAEL CARRION JR.	70,818,727.54	5,124	6
184	VEGABAJEÑA	62,764,267.11	8,591	26
269	FLORIDA	62,680,548.58	8,214	30
258	COMUNAL SAN MIGUEL	62,378,062.44	5,433	18
152	SANTA ISABEL (CACSI)	57,931,923.27	6,528	26
244	FEDERACION DE MAESTROS	53,073,977.90	7,223	13
151	LA REGLA DE ORO	48,497,852.48	6,188	8
290	TUCOOP	42,941,378.72	2,555	35
250	LOS HERMANOS	42,181,354.06	2,862	9
252	UNIVERSI - COOP	36,619,307.10	3,991	18
191	NUESTRA COOP (Antes COOPAE)	28,626,859.73	2,195	6
224	SALINAS	28,283,513.96	3,208	6

Coop CS	Cooperativa	Total de Activos \$	Número de Socios	Número de empleados a tiempo completo
47	OFICIALES DE CUSTODIA	24,103,569.43	2,013	13
108	EMP. CORPORACION FONDO SEGURO DEL ESTADO	18,457,365.56	1,320	6
246	FAMILIAR PROGRESISTA	18,150,942.08	1,826	6
204	EMP. MUNICIPALES GUAYNABO	13,942,628.90	1,761	10
30	AGENTES LOTERIA P.R.	13,592,277.50	1,063	16
116	JUDI - COOP	13,479,190.66	1,704	7
14	ISLACOOP	12,753,380.28	1,114	6
82	HOLSUM DE P.R.	11,664,115.78	552	3
265	ELECTRO-COOP	11,356,294.86	656	3
236	CENTRO GUBERNAMENTAL MINILLAS	11,034,733.44	1,115	3
18	EMP. DEPARTAMENTO EDUCACION	10,626,194.92	1,407	4
164	LA CASA DEL TRABAJADOR	9,326,596.15	759	6
231	INTER METRO	8,722,006.30	644	3
286	COLEGIO DE INGENIEROS Y AGRIMENSORES	8,475,999.24	805	3
131	METODISTAS UNIDOS	8,000,883.48	938	3
165	RICO DAIRY INC	7,805,126.31	1,029	2
129	ANA G. MENDEZ	7,756,063.07	818	3
63	COOPAC	7,674,907.81	907	4
153	MIEMBROS UNION DE TRONQUISTAS	7,252,893.29	981	3
90	GOYA DE P.R.	5,430,537.90	357	2
282	EDUCADORES PUERTORRIQUEÑOS	4,432,695.23	869	5
211	EMP. DEPARTAMENTO HACIENDA	3,862,353.34	716	3
289	IGLESIA DE DIOS MISSION BOARD	3,445,976.32	431	0
54	CREDITO BACARDI	3,346,653.88	293	2
264	EMP. GOBIERNO MUNICIPAL BAYAMON	3,179,368.35	933	2
64	EMP. PLAZA PROVISION CO.	3,084,774.99	319	1
142	EMPLEADOS FIRST BANK	2,871,200.89	679	1
79	RIM COOP	1,077,405.95	124	0
75	PERSONAL BALLESTER HNOS.	1,004,045.52	179	0
291	SINDICATO PUERTORRIQUEÑO DE TRABAJADORES	723,192.00	205	1
95	Totales	11,985,067,278.19	1,146,516	3,165

Los datos estadístico para producir este informe de las cooperativas de ahorro y crédito al 31 de marzo de 2024, se obtuvieron de los Informes Financieros y Estadísticos tipo Trimestral que radican las cooperativas a COSSEC. El informe Financiero y Estadístico Trimestral es requerido en virtud del Artículo 13 de la Ley núm. 114 de 17 de agosto de 2001 y Capítulo VII, Sección 3 (c) (1) del Reglamento núm. 6758. Esta información está disponible en o antes del 15 de junio de 2024. El próximo Informe correspondiente al trimestre de junio de 2024, se publicará en o antes del 15 de septiembre de 2024. Puede obtener el mismo accediendo a la página de internet www.cossec.com.

Este informe es preparado de forma automática del sistema AITSA, para preguntas sobre este informe puede contactar a:

Sra Maribel Vicente

Analista de Datos Financieros y Estadísticos

Área de Apoyo Técnico y Supervisión

t.787-622-0957 ext. 1408 f.787-622-0974

email: mvicente@cossec.pr.gov .

Dirección postal:

PO Box 195449

San Juan, PR 00919-5449

Dirección física:

Edificio Original de COSVI

400 Avenida Américo Miranda

Urb. Villa Neváres

San Juan, PR 00927



MOROSIDAD POR TAMAÑO DE ACTIVOS
INDUSTRIA DE LAS COOPERATIVAS DE AHORRO Y CRÉDITO
31 marzo 2024

Morosidad préstamos y términos	menores a \$3,000,000	\$3,000,001 a \$10,000,000	\$10,000,000 a \$50,000,000	\$30,000,001 a \$50,000,000	\$50,000,001 a \$100,000,000	mayores de \$100,000,000	Consolidado
Morosidad Préstamos Personales y de Consumo							
De 2 a menos de 6 meses	97,381.65	455,243.49	1,164,363.48	331,179.28	4,537,809.72	18,027,940.46	24,613,918.08
De 6 a menos de 12 Meses	47,718.46	377,123.82	806,664.51	188,949.26	2,971,820.74	14,333,472.19	18,725,748.98
De 12 ó mas meses	80,187.71	232,176.24	301,667.36	8,469.57	1,478,596.40	6,063,744.96	8,164,842.24
Cuentas a Cobrar en Préstamos	0.00	0.00	72,638.71	0.00	0.00	923,062.12	995,700.83
Total	225,287.82	1,064,543.55	2,345,334.06	528,598.11	8,988,226.86	39,348,219.73	52,500,210.13
Morosidad Personales a No Socios según Ley Núm. 106							
De 2 a menos de 6 meses	0.00	0.00	0.00	0.00	6,158.18	0.00	6,158.18
De 6 a menos de 12 Meses	0.00	0.00	0.00	0.00	7,514.57	0.00	7,514.57
De 12 ó mas meses	0.00	0.00	0.00	0.00	2,964.41	0.00	2,964.41
Total	0.00	0.00	0.00	0.00	16,637.16	0.00	16,637.16
Morosidad Personales Con Garantía de ASR según Ley Núm. 196							
De 2 a menos de 6 meses	0.00	0.00	0.00	0.00	9,335.24	0.00	9,335.24
De 6 a menos de 12 Meses	0.00	0.00	0.00	0.00	0.00	0.00	0.00
De 12 ó mas meses	0.00	0.00	0.00	0.00	6,293.75	0.00	6,293.75
Total	0.00	0.00	0.00	0.00	15,628.99	0.00	15,628.99
Morosidad en Tarjetas de Crédito							
De 2 a menos de 6 meses	0.00	0.00	51,741.24	12,312.69	347,741.11	2,621,651.00	3,033,446.04
De 6 a menos de 12 Meses	0.00	0.00	27,314.12	2,958.73	211,259.50	1,130,735.71	1,372,268.06
De 12 ó mas meses	0.00	0.00	17,893.21	1,058.45	344,436.29	652,924.52	1,016,312.47
Total	0.00	0.00	96,948.57	16,329.87	903,436.90	4,405,311.23	5,422,026.57
Morosidad en Préstamos de Autos							
De 2 a menos de 6 meses	0.00	72,775.52	841,145.20	142,127.81	2,505,886.81	18,822,891.32	22,384,826.66
De 6 a menos de 12 Meses	0.00	31,969.73	209,423.08	45,864.40	952,731.80	8,655,011.19	9,895,000.20
De 12 ó mas meses	0.00	0.00	0.00	0.00	314,640.19	3,391,693.13	3,706,333.32
Total	0.00	104,745.25	1,050,568.28	187,992.21	3,773,258.80	30,869,595.64	35,986,160.18

Morosidad préstamos y términos	menores a \$3,000,000	\$3,000,001 a \$10,000,000	\$10,000,000 a \$50,000,000	\$30,000,001 a \$50,000,000	\$50,000,001 a \$100,000,000	mayores de \$100,000,000	Consolidado
Morosidad en Préstamos Hipotecarios							
De 2 a menos de 6 meses	0.00	0.00	375,004.11	0.00	919,558.70	3,785,116.21	5,079,679.02
De 6 a menos de 3 años	0.00	0.00	70,616.53	0.00	1,112,222.27	5,385,716.43	6,568,555.23
Más de 3 años y cobro por vía judicial	0.00	0.00	0.00	0.00	0.00	3,625,221.92	3,625,221.92
Más de 3 años y no están en cobro vía judicial	0.00	0.00	130,662.03	23,728.34	651,288.91	2,755,972.26	3,561,651.54
Total	0.00	0.00	576,282.67	23,728.34	2,683,069.88	15,552,026.82	18,835,107.71
Morosidad en Préstamos Hipotecarios en Quiebra							
De 2 a menos de 6 meses	0.00	0.00	0.00	0.00	175,239.16	1,094,783.93	1,270,023.09
De 6 a menos de 3 años	0.00	0.00	0.00	93,800.04	237,371.77	2,242,791.71	2,573,963.52
Más de 3 años, pero acogido a un proceso de Ley de Quiebra	0.00	0.00	0.00	171,557.51	0.00	1,035,339.46	1,206,896.97
Total	0.00	0.00	0.00	265,357.55	412,610.93	4,372,915.10	5,050,883.58
Morosidad en Préstamos a Entidades sin Fines de Lucro							
De 2 a menos de 6 meses	0.00	0.00	0.00	0.00	0.00	0.00	0.00
De 6 a menos de 12 Meses	0.00	0.00	0.00	0.00	0.00	49,151.69	49,151.69
De 12 ó mas meses	0.00	0.00	0.00	0.00	0.00	10,355.73	10,355.73
Total	0.00	0.00	0.00	0.00	0.00	59,507.42	59,507.42
Morosidad en Préstamos Comerciales Hipotecarios							
De 2 a menos de 6 meses	0.00	0.00	0.00	0.00	0.00	0.00	0.00
De 6 a menos de 3 años	0.00	0.00	0.00	0.00	0.00	0.00	0.00
Más de 3 años y cobro por vía judicial	0.00	0.00	0.00	0.00	0.00	0.00	0.00
Más de 3 años y no están en cobro vía judicial	0.00	0.00	0.00	0.00	0.00	0.00	0.00
Total	0.00	0.00	0.00	0.00	0.00	0.00	0.00
Morosidad en Otros Préstamos Comerciales							
De 2 a menos de 6 meses	0.00	0.00	0.00	250,124.11	458,482.75	4,191,795.84	4,900,402.70
De 6 a menos de 12 Meses	0.00	24,020.87	0.00	0.00	0.00	1,286,982.17	1,311,003.04
De 12 ó mas meses	0.00	0.00	0.00	0.00	0.00	6,965,669.02	6,965,669.02
Total	0.00	24,020.87	0.00	250,124.11	458,482.75	12,444,447.03	13,177,074.76
Morosidad en Préstamos Reestructurados							
De 2 a menos de 6 meses	0.00	91,573.24	55,402.46	20,506.47	396,280.17	1,428,387.13	1,992,149.47
De 6 a menos de 12 Meses	0.00	0.00	21,760.90	24,215.89	207,032.34	794,632.10	1,047,641.23
De 12 ó mas meses	0.00	0.00	4,117.82	0.00	308,670.34	4,861,804.22	5,174,592.38
Total	0.00	91,573.24	81,281.18	44,722.36	911,982.85	7,084,823.45	8,214,383.08

Morosidad préstamos y términos	menores a \$3,000,000	\$3,000,001 a \$10,000,000	\$10,000,000 a \$50,000,000	\$30,000,001 a \$50,000,000	\$50,000,001 a \$100,000,000	mayores de \$100,000,000	Consolidado
Morosidad en Préstamos en Quiebra							
Individuos bajo Capítulo 7	0.00	0.00	44,863.84	26,830.23	521,863.30	2,329,935.77	2,923,493.14
Comerciales bajo Capítulo 7	0.00	0.00	0.00	0.00	0.00	24,327.74	24,327.74
Comerciales Cap 11 100% garantizados con inmueble	0.00	0.00	0.00	0.00	141,503.99	0.00	141,503.99
Comerciales Cap 11 garantizados sin inmueble	0.00	0.00	0.00	0.00	242,007.89	729,849.90	971,857.79
Quiebra bajo Capítulo 12	0.00	0.00	0.00	0.00	0.00	11,937.98	11,937.98
Quiebra bajo Capítulo 13	0.00	184,713.09	477,326.55	103,832.26	2,951,147.29	14,805,795.57	18,522,814.76
Total	0.00	184,713.09	522,190.39	130,662.49	3,856,522.47	17,901,846.96	22,595,935.40
Préstamos Morosidad Total							
De 2 a menos de 6 meses	97,381.65	781,893.90	2,814,910.62	843,434.62	11,262,250.78	56,545,546.94	72,345,418.51
De 6 a menos de 12 meses	47,718.46	450,818.77	1,164,712.83	382,618.55	6,133,708.58	36,324,025.42	44,503,602.61
De 12 ó mas meses	80,187.71	236,883.33	620,342.99	221,461.87	4,623,898.23	38,246,058.90	44,028,833.03
Cuentas a Cobrar en Préstamos	0.00	0.00	72,638.71	0.00	0.00	923,062.12	995,700.83
Total	225,287.82	1,469,596.00	4,672,605.15	1,447,515.04	22,019,857.59	132,038,693.38	161,873,554.98

Los datos estadístico para producir este informe de las cooperativas de ahorro y crédito al 31 de marzo de 2024, se obtuvieron de los Informes Financieros y Estadísticos tipo Trimestral que radican las cooperativas a COSSEC. El informe Financiero y Estadístico Trimestral es requerido en virtud del Artículo 13 de la Ley núm. 114 de 17 de agosto de 2001 y Capítulo VII, Sección 3 (c) (1) del Reglamento núm. 6758. Esta información está disponible en o antes del 15 de junio de 2024. El próximo Informe correspondiente al trimestre de junio de 2024, se publicará en o antes del 15 de septiembre de 2024. Puede obtener el mismo accediendo a la página de internet www.cossec.com.

Este informe es preparado de forma automática del sistema AITSA, para preguntas sobre este informe puede contactar a:

Sra Maribel Vicente
Analista de Datos Financieros y Estadísticos
Área de Apoyo Técnico y Supervisión
t.787-622-0957 ext. 1408 f.787-622-0974
email: mvicente@cossec.pr.gov .

Dirección postal: PO Box 195449
San Juan, PR 00919-5449
Dirección física: Edificio Original de COSVI
400 Avenida Américo Miranda
Urb. Villa Neváres
San Juan, PR 00927



TASAS DE INTERESES EN DEPÓSITOS
INDUSTRIA DE LAS COOPERATIVAS DE AHORRO Y CRÉDITO
31 marzo 2024

	2023	Interés Ponderado	2024	Interés Ponderado
Cuentas Corrientes	\$ 517,861,713.78	0.02%	\$ 509,120,499.60	0.02%
Cuentas Depósitos	\$ 5,729,440,319.88	0.34%	\$ 5,452,888,822.52	0.37%
Eventos Determinados	\$ 104,328,733.47	1.48%	\$ 84,185,976.95	1.71%
Cert de Ahorro	\$ 1,345,939,676.51	2.40%	\$ 1,923,005,097.47	3.82%
Cert y Dep Cooperativas	\$ 435,521,704.90	1.80%	\$ 390,505,245.38	4.05%
Depósitos fondos públicos	\$ 0.00	0.00%	\$ 0.00	0.00%
Cuentas IRA	\$ 24,457,099.90	2.01%	\$ 23,080,322.78	2.38%
Otros Depósitos	\$ 34,297,166.98	0.47%	\$ 32,907,496.53	0.76%
Total de Depósitos	\$ 8,191,846,415.42		\$ 8,415,693,461.23	

Los datos estadístico para producir este informe de las cooperativas de ahorro y crédito al 31 de marzo de 2024, se obtuvieron de los Informes Financieros y Estadísticos tipo Trimestral que radican las cooperativas a COSSEC. El informe Financiero y Estadístico Trimestral es requerido en virtud del Artículo 13 de la Ley núm. 114 de 17 de agosto de 2001 y Capítulo VII, Sección 3 (c) (1) del Reglamento núm. 6758. Esta información está disponible en o antes del 15 de junio de 2024. El próximo Informe correspondiente al trimestre de junio de 2024, se publicará en o antes del 15 de septiembre de 2024. Puede obtener el mismo accediendo a la página de internet www.cossec.com.

Este informe es preparado de forma automática del sistema AITSA, para preguntas sobre este informe puede contactar a:

Sra Maribel Vicente
 Analista de Datos Financieros y Estadísticos
 Área de Apoyo Técnico y Supervisión
 t.787-622-0957 ext. 1408 f.787-622-0974
 email: mvicente@cossec.pr.gov .

Dirección postal: PO Box 195449
 San Juan, PR 00919-5449
 Dirección física: Edificio Original de COSVI
 400 Avenida Américo Miranda
 Urb. Villa Neváres
 San Juan, PR 00927



**CLASIFICACIÓN CAEL
POR TAMAÑO DE ACTIVOS
INDUSTRIA DE LAS COOPERATIVAS DE AHORRO Y CRÉDITO
31 marzo 2024**

Clasificación CAEL	menores a \$3,000,000	\$3,000,001 a \$10,000,000	\$10,000,001 a \$30,000,000	\$30,000,001 a \$50,000,000	\$50,000,001 a \$100,000,000	mayores de \$100,000,000	Consolidado
1	1	4	7	0	10	21	43
2	2	11	5	3	10	15	46
3	0	0	0	0	1	2	3
4	0	0	1	1	0	0	2
5	1	0	0	0	0	0	1
Total	4	15	13	4	21	38	95

*Clasificación CAEL según Reglamento 7790. La clasificación CAEL de una cooperativa significa la clasificación o categoría considerando los Las clasificaciones se expresan mediante una escala numérica que va de "1" al "5". El "1" refleja la clasificación mas alta y de mejor condición representa la clasificación más baja y, por lo tanto, es indicativo de un desempeño inferior o crítico.

Los datos estadístico para producir este informe de las cooperativas de ahorro y crédito al 31 de marzo de 2024, se obtuvieron de los Informes Financieros y Estadísticos tipo Trimestral que radican las cooperativas a COSSEC. El informe Financiero y Estadístico Trimestral es requerido en virtud del Artículo 13 de la Ley núm. 114 de 17 de agosto de 2001 y Capítulo VII, Sección 3 (c) (1) del Reglamento núm. 6758. Esta información está disponible en o antes del 15 de junio de 2024. El próximo Informe correspondiente al trimestre de junio de 2024, se publicará en o antes del 15 de septiembre de 2024. Puede obtener el mismo accediendo a la página de internet www.cossec.com.

Este informe es preparado de forma automática del sistema AITSA, para preguntas sobre este informe puede contactar a:

Sra Maribel Vicente
Analista de Datos Financieros y Estadísticos
Área de Apoyo Técnico y Supervisión
t.787-622-0957 ext. 1408 f.787-622-0974
email: mvicente@cossec.pr.gov .

Dirección postal: PO Box 195449
San Juan, PR 00919-5449

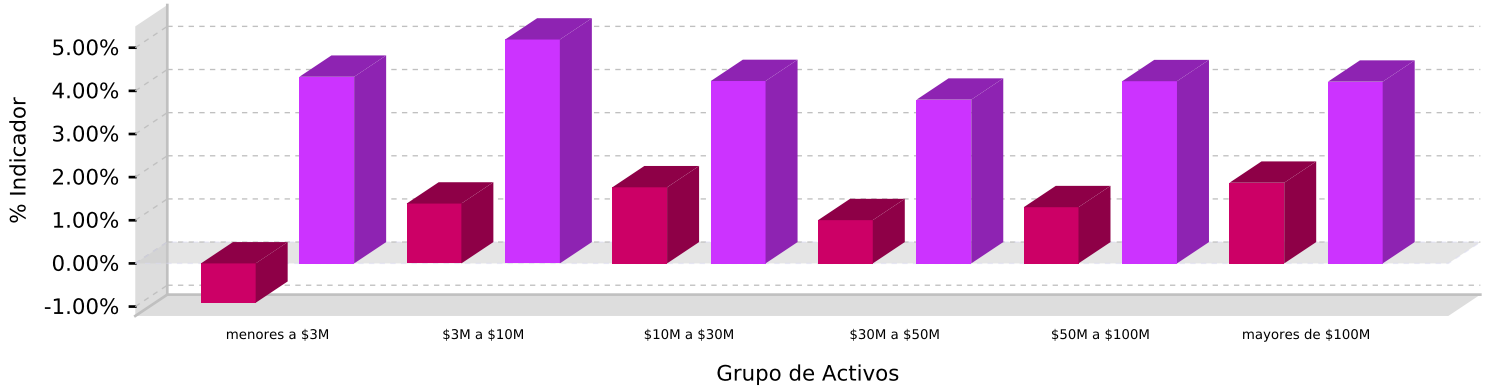
Dirección física: Edificio Original de COSVI
400 Avenida Américo Miranda
Urb. Villa Neváres
San Juan, PR 00927



INDICADORES FINANCIEROS
(por grupo de activos y por regiones)
31 marzo 2024

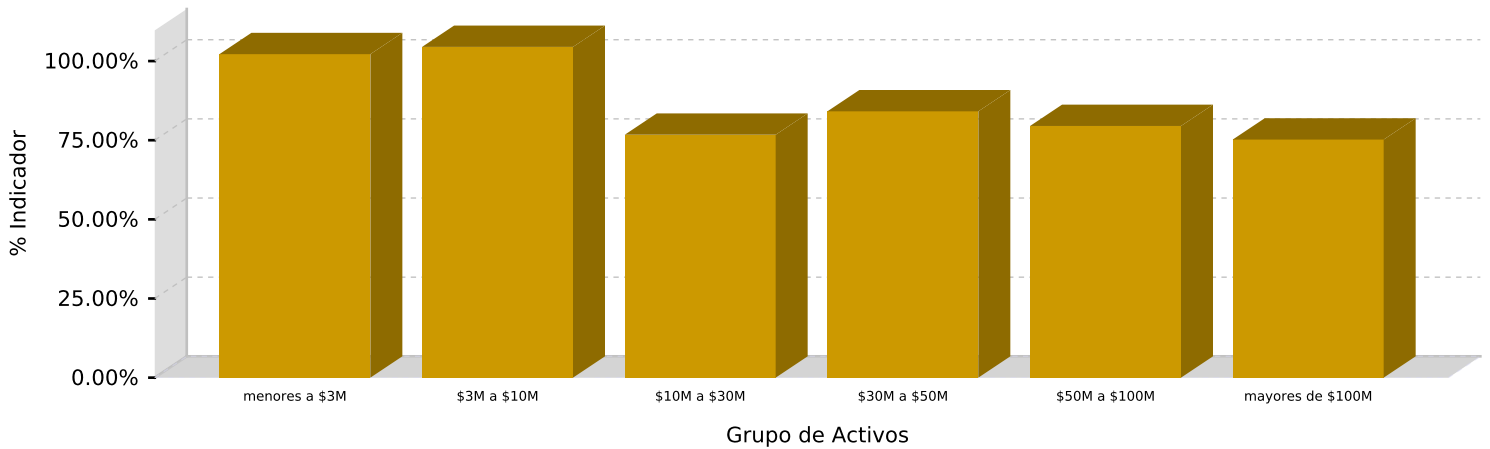
Grupo de Activos	Rendimiento de los Activos (ROA)	Margen Interés Neto/Activos Promedio	Razón de Gastos	Costo de los Fondos/Activos Promedio	Rendimiento de los Préstamos/ Préstamos Netos Promedio
menores a \$3,000,000	-0.91%	4.33%	102.18%	0.70%	10.94%
\$3,000,001 a \$10,000,000	1.39%	5.19%	104.47%	0.63%	9.00%
\$10,000,001 a \$30,000,000	1.32%	4.92%	83.87%	0.94%	9.02%
\$30,000,001 a \$50,000,000	1.00%	3.80%	84.12%	0.74%	7.59%
\$50,000,001 a \$100,000,000	1.30%	4.22%	79.50%	0.88%	7.55%
mayores de \$100,000,000	1.87%	4.21%	75.20%	0.92%	7.41%
Consolidado	1.76%	4.23%	76.73%	0.91%	7.47%

ROA y Margen Interés Neto

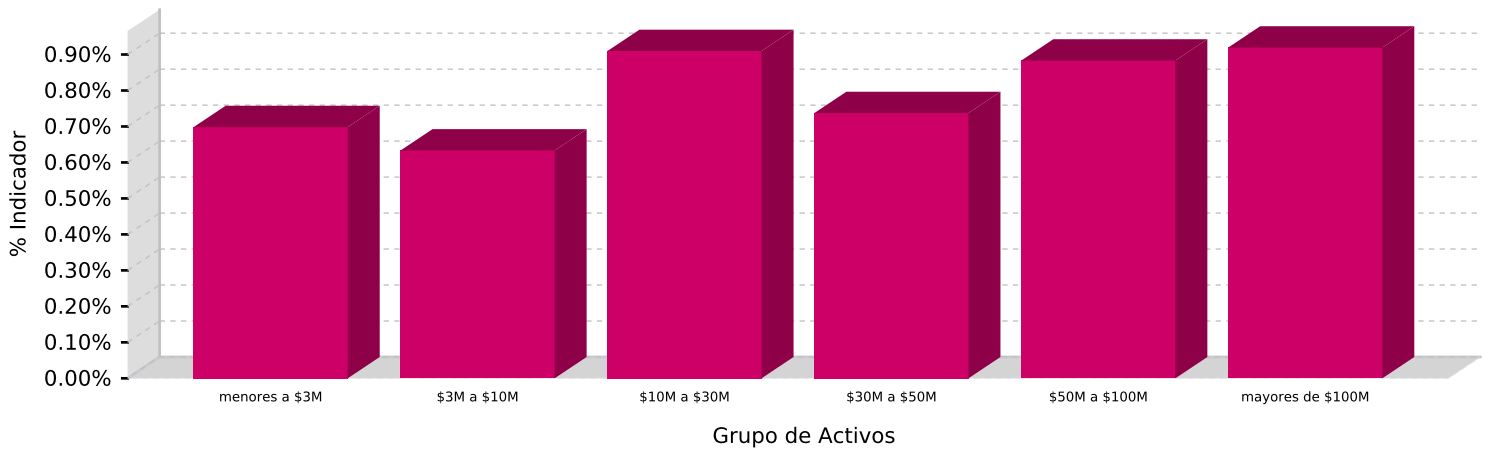


■ Rendimiento de los Activos (ROA) ■ Margen Interés Neto/Activos Promedio

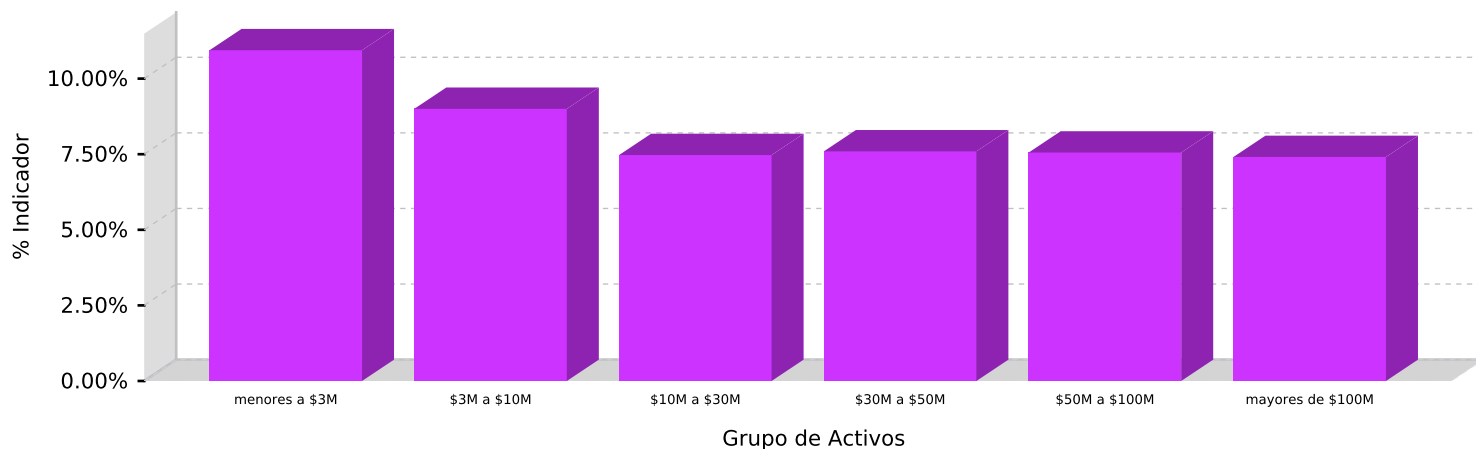
Razón de Gastos



Costo de los Fondos/ Activos Promedio



Rendimiento de los Préstamos/ Préstamos Netos Promedio



Los datos estadístico para producir este informe de las cooperativas de ahorro y crédito al 31 de marzo de 2024, se obtuvieron de los Informes Financieros y Estadísticos tipo Trimestral que radican las cooperativas a COSSEC. El informe Financiero y Estadístico Trimestral es requerido en virtud del Artículo 13 de la Ley núm. 114 de 17 de agosto de 2001 y Capítulo VII, Sección 3 (c) (1) del Reglamento núm. 6758. Esta información está disponible en o antes del 15 de junio de 2024. El próximo Informe correspondiente al trimestre de junio de 2024, se publicará en o antes del 15 de septiembre de 2024. Puede obtener el mismo accediendo a la página de internet www.cossec.com.

Este informe es preparado de forma automática del sistema AITSA, para preguntas sobre este informe puede contactar a:

Sra Maribel Vicente

Analista de Datos Financieros y Estadísticos

Área de Apoyo Técnico y Supervisión

t.787-622-0957 ext. 1408 f.787-622-0974

email: mvicente@cossec.pr.gov .

Dirección postal:

PO Box 195449

San Juan, PR 00919-5449

Dirección física:

Edificio Original de COSVI

400 Avenida Américo Miranda

Urb. Villa Neváres

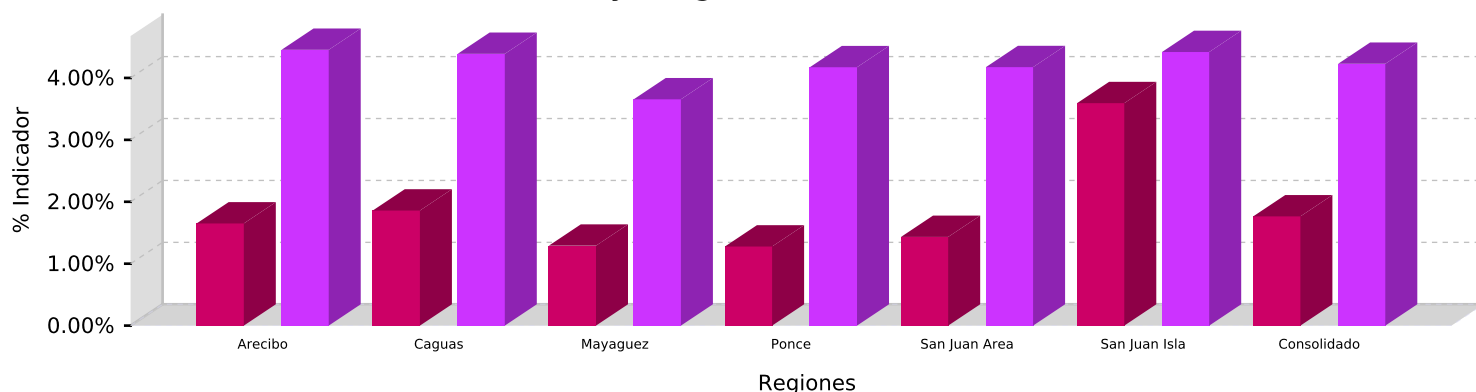
San Juan, PR 00927



INDICADORES FINANCIEROS
(por grupo de activos y por regiones)
31 marzo 2024

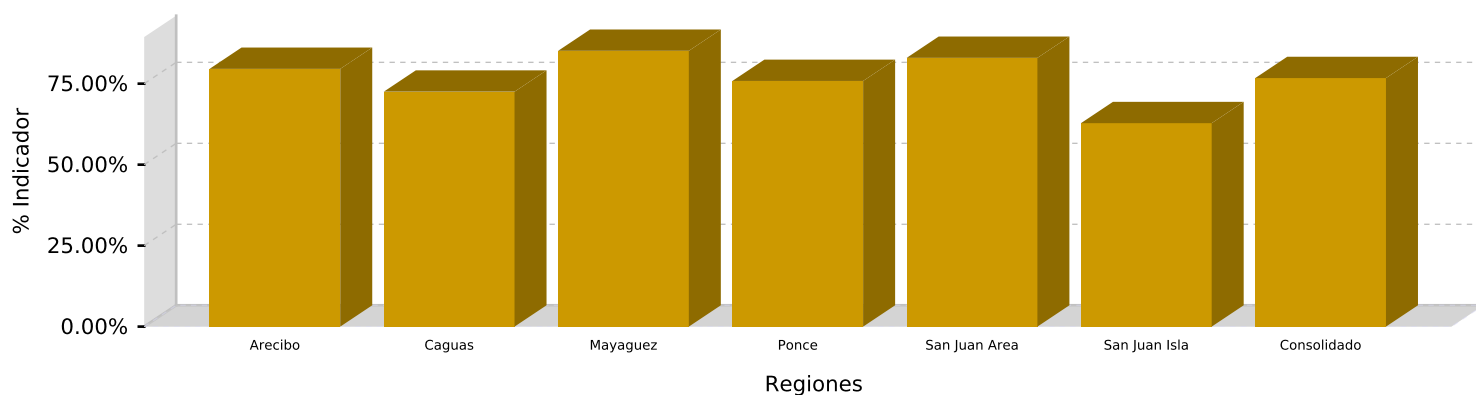
POR REGIONES	Rendimiento de los Activos (ROA)	Margen Interés Neto/ Activos Promedio	Razón de Gastos	Costo de los Fondos/Activos Promedio	Rendimiento de los Préstamos/ Prestamos Netos Promedio	Total de Activos por Región
Arecibo	1.65%	4.45%	79.57%	0.98%	7.82%	2,898,613,720.76
Caguas	1.86%	4.39%	72.53%	0.80%	7.29%	3,173,639,318.32
Mayaguez	1.29%	3.65%	85.14%	0.99%	6.74%	2,100,438,483.34
Ponce	1.28%	4.17%	75.85%	1.18%	7.78%	1,440,403,095.06
San Juan Area	1.43%	4.17%	82.97%	0.95%	8.03%	1,209,199,956.91
San Juan Isla	3.59%	4.42%	62.81%	0.50%	7.51%	1,162,772,703.80
Consolidado	1.76%	4.23%	76.73%	0.91%	7.47%	11,985,067,278.19

ROA y Margen Interés Neto



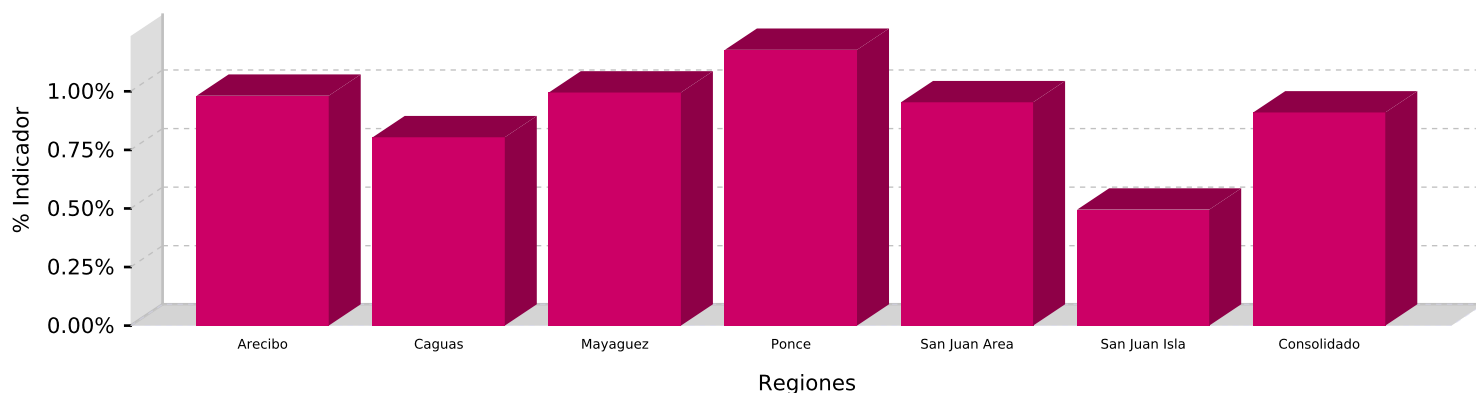
■ Rendimiento de los Activos (ROA) ■ Margen Interés Neto/Activos Promedio

Razón de Gastos



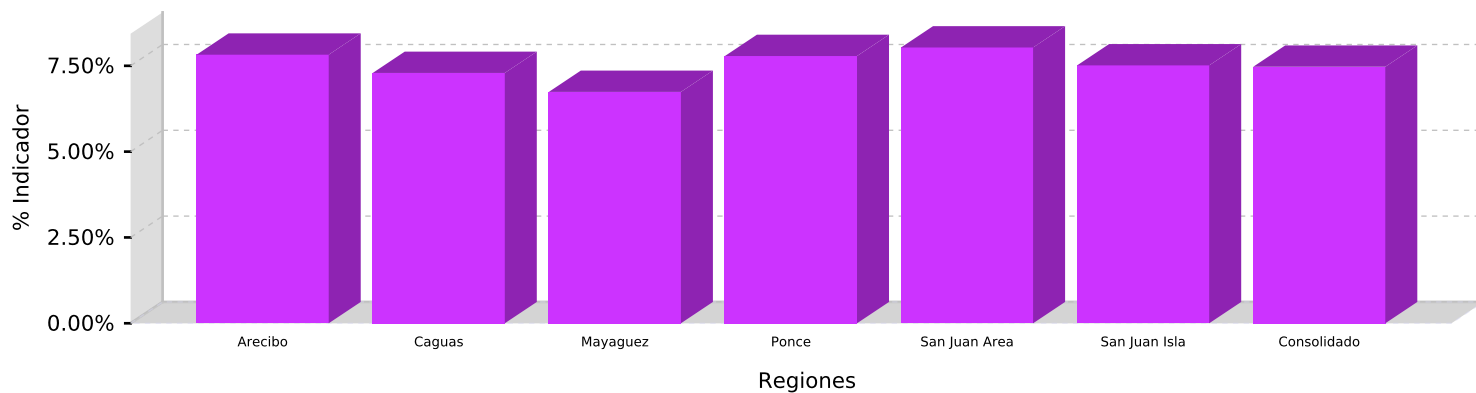
■ Razón de Gastos

Costo de los Fondos/ Activos Promedio



■ Costo de los Fondos/Activos Promedio

Rendimiento de los Préstamos/ Préstamos Netos Promedio



Rendimiento de los Préstamos / Préstamos Netos Promedio

Los datos estadístico para producir este informe de las cooperativas de ahorro y crédito al 31 de marzo de 2024, se obtuvieron de los Informes Financieros y Estadísticos tipo Trimestral que radican las cooperativas a COSSEC. El informe Financiero y Estadístico Trimestral es requerido en virtud del Artículo 13 de la Ley núm. 114 de 17 de agosto de 2001 y Capítulo VII, Sección 3 (c) (1) del Reglamento núm. 6758. Esta información está disponible en o antes del 15 de junio de 2024. El próximo Informe correspondiente al trimestre de junio de 2024, se publicará en o antes del 15 de septiembre de 2024. Puede obtener el mismo accediendo a la página de internet www.cossec.com.

Este informe es preparado de forma automática del sistema AITSA, para preguntas sobre este informe puede contactar a:

Sra Maribel Vicente
Analista de Datos Financieros y Estadísticos
Área de Apoyo Técnico y Supervisión
t.787-622-0957 ext. 1408 f.787-622-0974
email: mvicente@cossec.pr.gov .

Dirección postal:
PO Box 195449
San Juan, PR 00919-5449

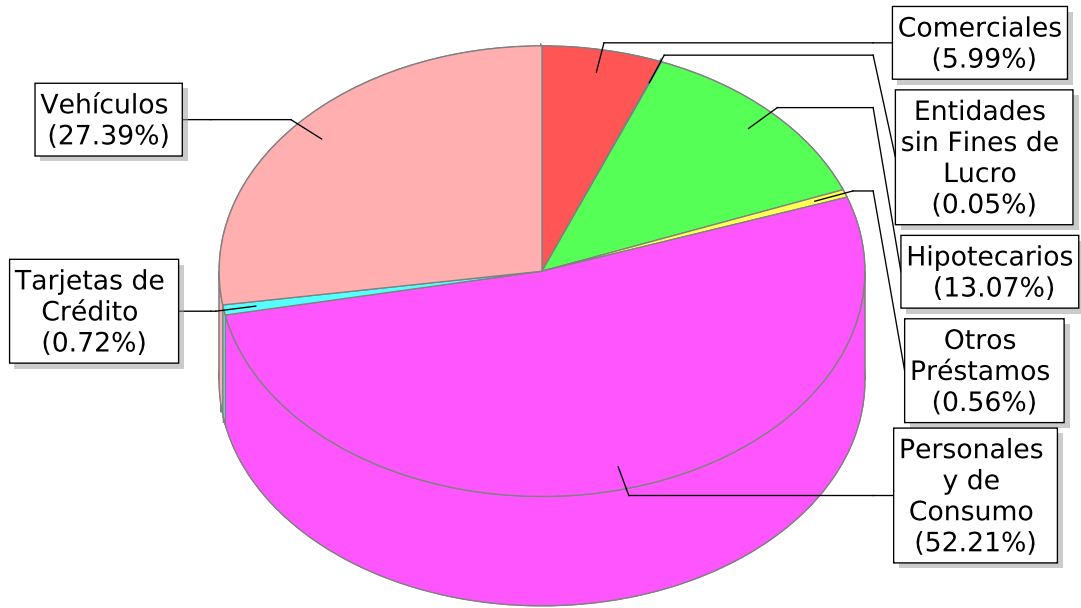
Dirección física:
Edificio Original de COSVI
400 Avenida Américo Miranda
Urb. Villa Neváres
San Juan, PR 00927



Originación de Préstamos
31 marzo 2024

Tipo de Préstamos	Número	Cantidad
Personales y de Consumo		
Personales a socios	30,395	\$ 294,314,942.95
Personales a no socios	277	\$ 1,695,517.43
Personales a no socios según Ley Núm. 106	8	\$ 28,689.00
Personales con garantía de ASR según Ley Núm. 196	0	\$ 0.00
Personales con garantía hipotecaria	12	\$ 320,950.00
Arrendamiento propiedad mueble	1	\$ 143,000.00
Estudiantes garantizados	0	\$ 0.00
Total Personales y de Consumo	30,693	\$ 296,503,099.38
Tarjetas de Crédito		
Tarjetas de Crédito	2,126	\$ 4,104,840.00
Total Tarjetas de Crédito	2,126	\$ 4,104,840.00
Hipotecarios		
Primera Hipotecas FHA 15 años o menos	0	\$ 0.00
Primeras Hipotecas VA 15 años o menos	2	\$ 344,688.00
Primeras Hipotecas convencionales conforming 15 años o menos	21	\$ 2,223,363.00
Primeras Hipotecas convencionales non-conforming 15 años o menos	12	\$ 1,380,207.95
Primeras Hipotecas FHA mayores 15 años	3	\$ 325,235.00
Primeras Hipotecas VA mayores 15 años	5	\$ 1,255,250.00
Primeras Hipotecas convencionales conforming mayores de 15 años	147	\$ 22,049,752.00
Primeras Hipotecas convencionales non-conforming mayores de 15 años	194	\$ 28,081,351.00
Otros préstamos hipotecarios	68	\$ 7,599,854.26
Préstamos de construcción a individuos	44	\$ 10,976,249.00
Total Hipotecarios	496	\$ 74,235,950.21
Vehículos		
Vehículos nuevos	3,245	\$ 117,825,815.07
Vehículos usados	1,410	\$ 37,740,313.59
Total Vehículos	4,655	\$ 155,566,128.66
Entidades sin Fines de Lucro		
Entidades sin fines de lucro	3	\$ 272,500.01
Préstamos a cooperativas	0	\$ 0.00
Total Entidades sin Fines de Lucro	3	\$ 272,500.01
Comerciales		
Comerciales a socios	48	\$ 16,518,456.41
Comerciales a no socios con colateral líquida	4	\$ 444,000.00
Comerciales a no socios con colateral no líquida bajo Artículo 9.02	84	\$ 13,204,564.33
Comerciales a pequeños y medianos negocios bajo Artículo 9.02	37	\$ 3,868,640.69
Préstamos de construcción de viviendas y comercios	0	\$ 0.00
Total Comerciales	173	\$ 34,035,661.43
Otros Préstamos		
Otros Préstamos	295	\$ 3,175,066.47
Total Otros Préstamos	295	\$ 3,175,066.47
Total Originación de Préstamos	38,441	\$ 567,893,246.16

ORIGINACIÓN DE PRÉSTAMOS



Los datos estadístico para producir este informe de las cooperativas de ahorro y crédito al 31 de marzo de 2024, se obtuvieron de los Informes Financieros y Estadísticos tipo Trimestral que radican las cooperativas a COSSEC. El informe Financiero y Estadístico Trimestral es requerido en virtud del Artículo 13 de la Ley núm. 114 de 17 de agosto de 2001 y Capítulo VII, Sección 3 (c) (1) del Reglamento núm. 6758. Esta información está disponible en o antes del 15 de junio de 2024. El próximo Informe correspondiente al trimestre de junio de 2024, se publicará en o antes del 15 de septiembre de 2024. Puede obtener el mismo accediendo a la página de internet www.cossec.com.

Este informe es preparado de forma automática del sistema AITSA, para preguntas sobre este informe puede contactar a:

Sra Maribel Vicente
Analista de Datos Financieros y Estadísticos
Área de Apoyo Técnico y Supervisión
t.787-622-0957 ext. 1408 f.787-622-0974
email: mvicente@cossec.pr.gov

Dirección postal:
PO Box 195449
San Juan, PR 00919-5449

Dirección física:
Edificio Original de COSVI
400 Avenida Américo Miranda
Urb. Villa Neváres
San Juan, PR 00927