



GOBIERNO DE PUERTO RICO
CORPORACIÓN PÚBLICA PARA LA SUPERVISIÓN Y
SEGURO DE COOPERATIVAS DE PUERTO RICO

Estadísticas Industria
Cooperativas de Ahorro y Crédito

SEPTIEMBRE

2024

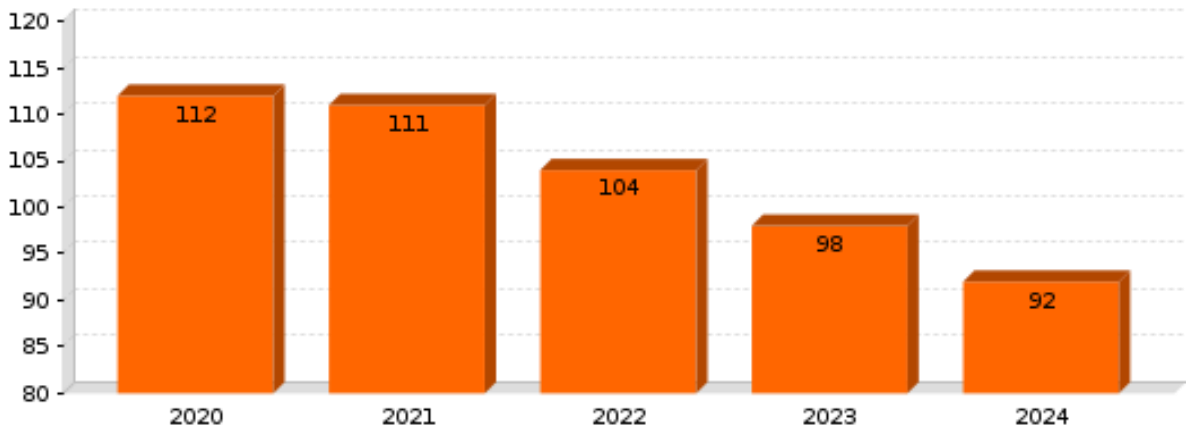
Q3

Análisis de Información Estadística de Cooperativas de Ahorro y Crédito al 30 de septiembre de 2024

En Puerto Rico operan 92 cooperativas de ahorro y crédito aseguradas y reguladas por la Corporación Pública para la Supervisión y Seguro de Cooperativas de Puerto Rico (COSSEC) al 30 de septiembre de 2024, representando una disminución de 10 cooperativas en comparación con el año 2020 (gráfica 1). Sin embargo, para este tercer trimestre del 2024 hubo un aumento en el número de socios por la cantidad de 81,967, lo cual representa un incremento de 8% para dicho periodo (gráfica 2).

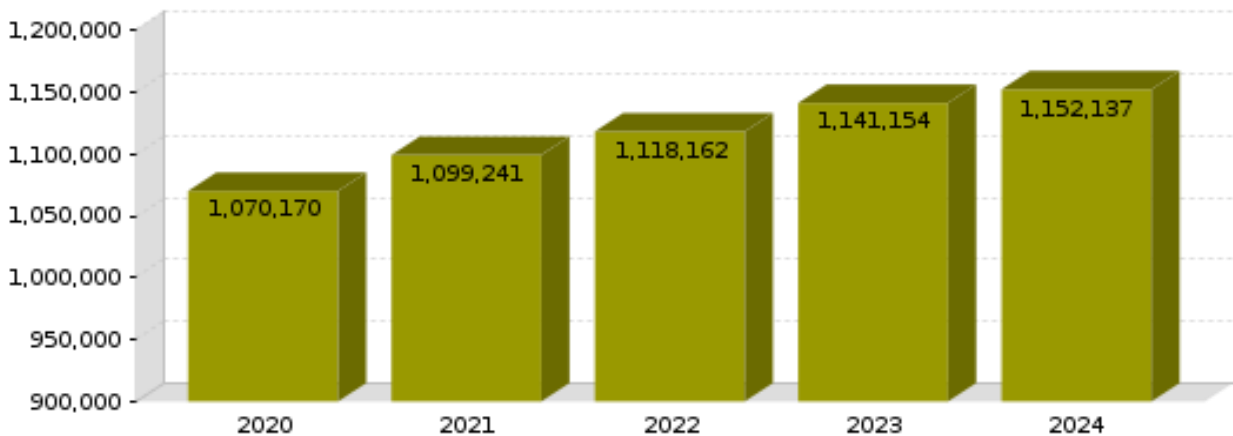
Gráfica 1

Total de Cooperativas



Gráfica 2

Número de Socios



Los datos financieros de las cooperativas de ahorro y crédito para los años del 2020 al 2024, son los siguientes:

En (\$ millones)	2020	2021	2022	2023	2024
Total de Préstamos	5,166	5,517	6,124	6,900	7,372
Reserva de Préstamos Incobrables	128	140	159	181	219
Inversiones en Valores Negociales	1,418	1,880	2,510	2,449	2,421
Total de Activos	10,203	11,359	11,430	11,770	12,108
Total de Acciones y Depósitos	9,565	10,624	10,672	10,751	10,925
Reserva de Capital Indivisible	358	367	365	382	395
Reserva Capital Indivisible a Total de Activos	3.51%	3.23%	3.19%	3.25%	3.26%

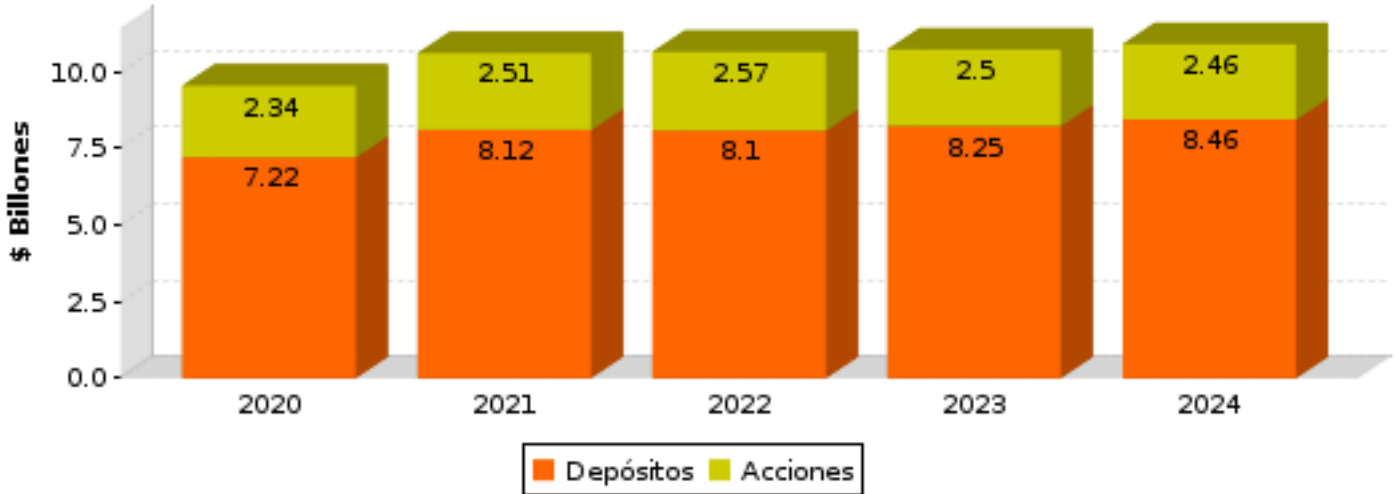
Las cooperativas han logrado aumentar al 30 de septiembre de 2024 sus activos y reserva de capital indivisible en un 19% y 10%, respectivamente, con relación al 2020. Mientras que el total de activos aumentó 3% en comparación con el 2023.

El total de acciones y depósitos asciende a \$10,925 millones (gráfica 3), representando un 14% de aumento en comparación a el año 2020 y un incremento de 2% respecto al año 2023.

La proporción de reserva de capital indivisible a total de activos disminuyó de un 3.51% a 3.26%, respecto al año 2020 (gráfica 4). Para el año 2024 dicha proporción reflejó un leve aumento de .01% con relación al 2023.

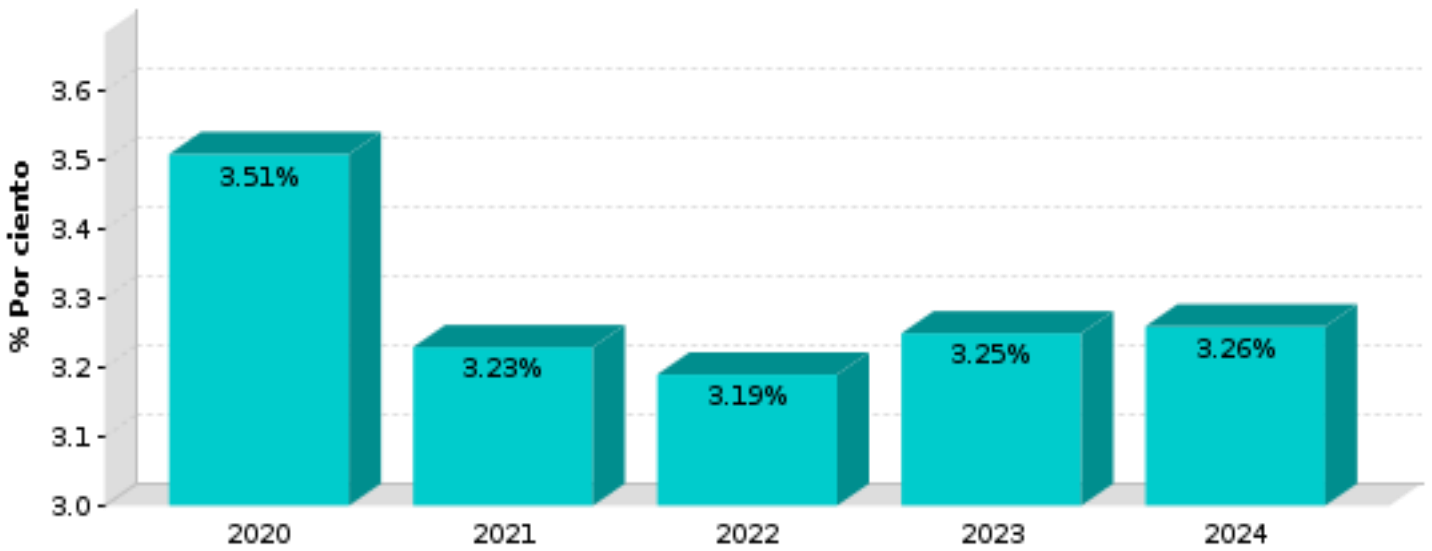
Gráfica 3

Total de Acciones y Depósitos



Gráfica 4

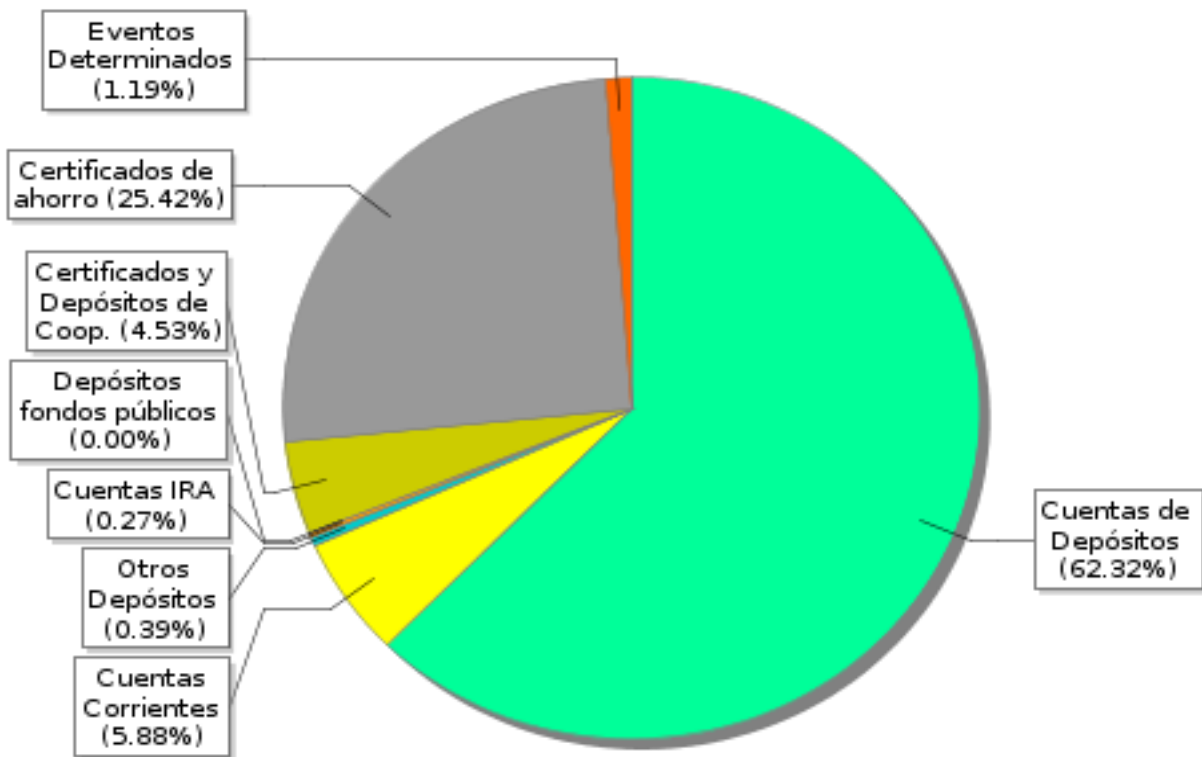
Razón Reserva de Capital Indivisible a Total de Activos



Los dos renglones con mayor proporción en la distribución de los depósitos en las cooperativas continúan siendo las cuentas de depósitos con un 62.32% y los certificados de ahorro con el 25.42%.

Gráfica 5

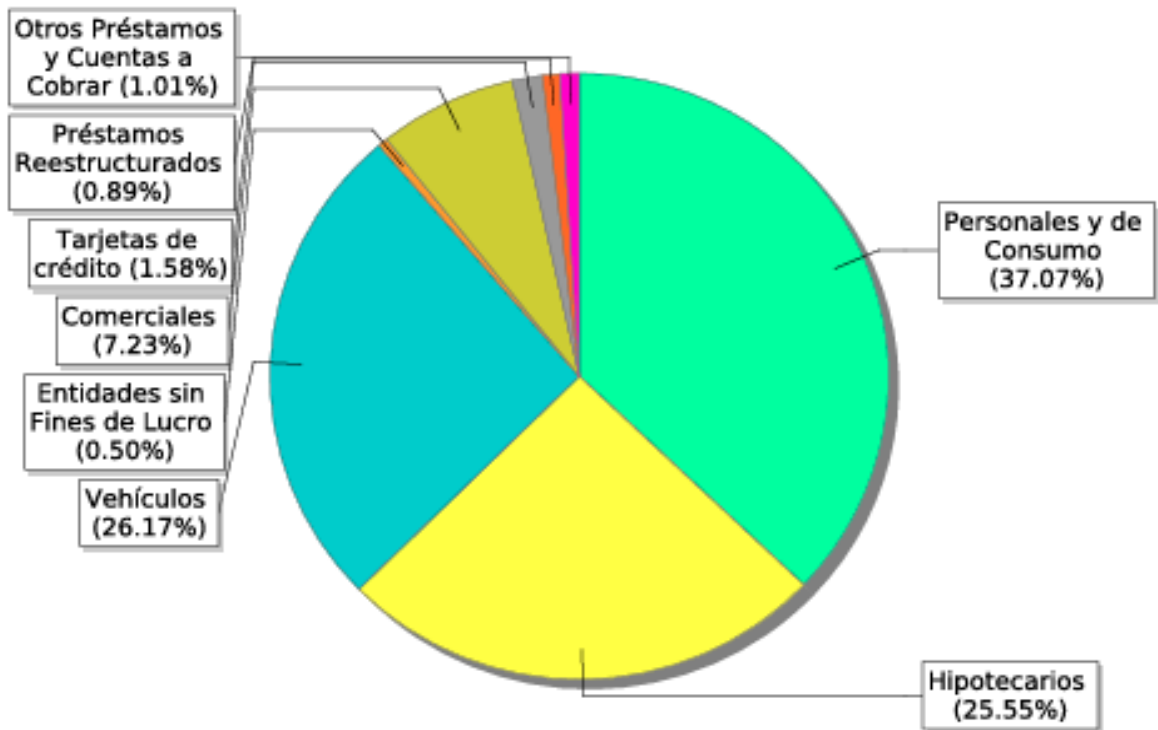
Distribución de Depósitos



Al 30 de septiembre de 2024 el total de préstamos en cartera, de las cooperativas de ahorro y crédito ascendió a \$7,372 millones, un aumento de \$472 millones (7%) comparado con el año anterior. La distribución de la cartera de préstamos se ilustra en la gráfica 6, donde se puede observar que los préstamos personales constituyen un 37.07%, los préstamos hipotecarios el 25.55% y los préstamos de auto el 26.17%. La reserva de préstamos incobrables para este trimestre asciende a \$219 millones.

Gráfica 6

Distribución de Préstamos



Los datos estadísticos para producir este informe de las cooperativas de ahorro y crédito al 30 de septiembre de 2024, se obtuvieron de los Informes Financieros y Estadísticos tipo Trimestral que radican las cooperativas a COSSEC. El informe Financiero y Estadístico Trimestral es requerido en virtud del Artículo 13 de la Ley núm. 114 de 17 de agosto de 2001 y Capítulo VII, Sección 3 (c) (1) del Reglamento núm. 6758. Esta información está disponible en o antes del 15 de diciembre de 2024. El próximo Informe correspondiente al trimestre de diciembre de 2024, se publicará en o antes del 15 de marzo de 2025. Puede obtener el mismo accediendo a la página de internet www.cossec.com.

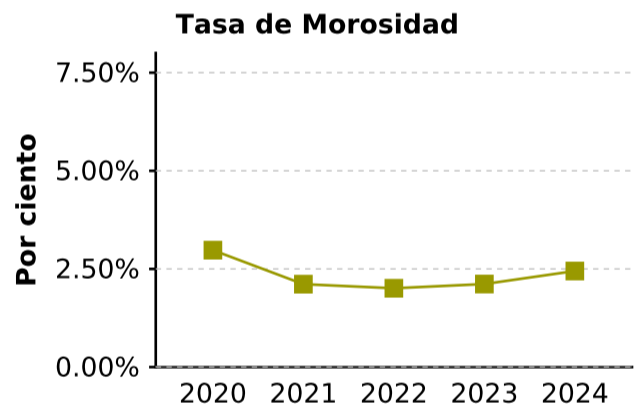
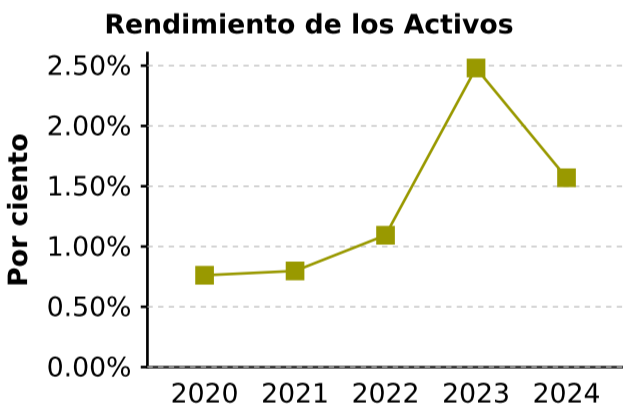
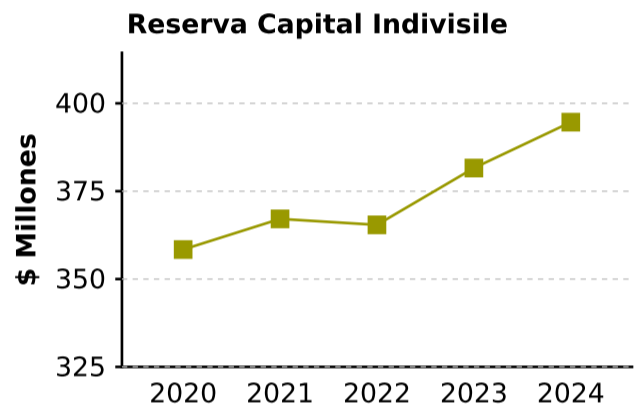
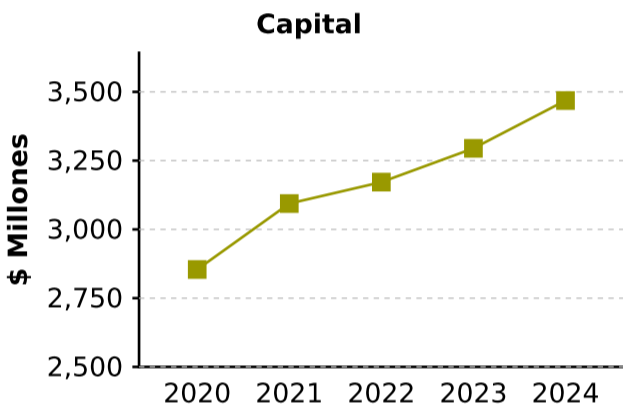
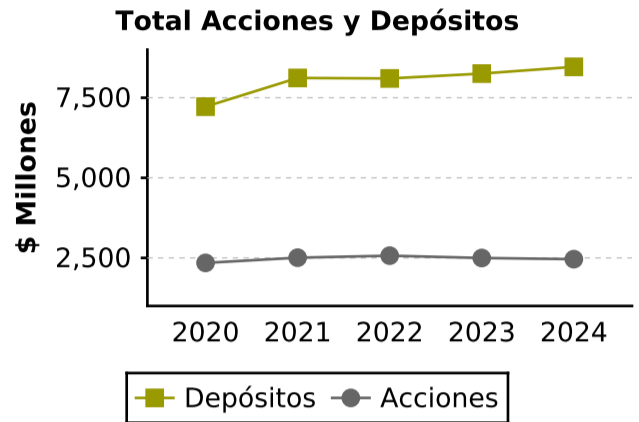
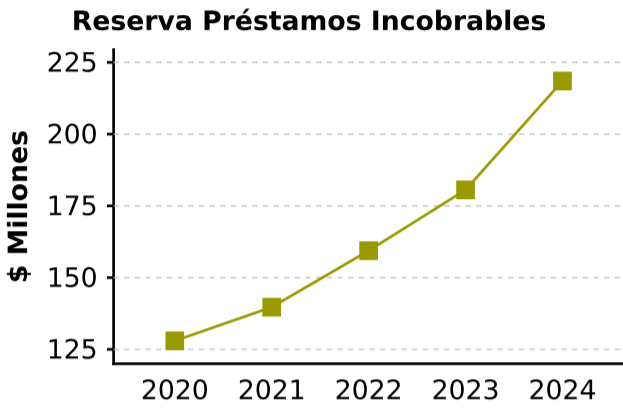
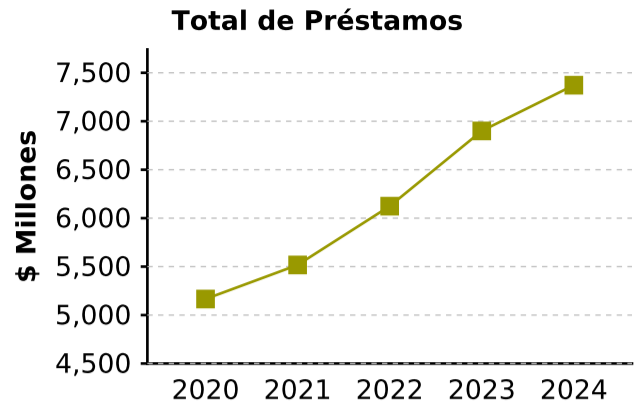
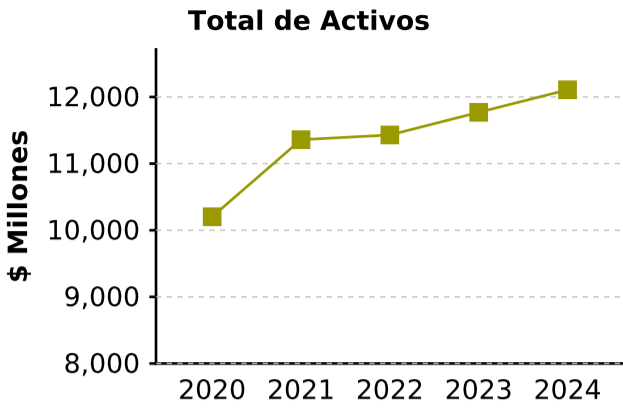
Este informe es preparado de forma automática del sistema AITSA, para preguntas sobre este informe puede contactar a:

Sra. Maribel Vicente
 Analista de Datos Financieros y Estadísticos
 Área de Apoyo Técnico y Supervisión
 t.787-622-0957 ext. 1408 f.787-622-0974
 email: mvicente@cossec.pr.gov

Dirección postal:
 PO Box 195449
 San Juan, PR 00919-5449

Dirección física:
 Edificio Original de COSVI
 400 Avenida Américo Miranda
 Urb. Villa Neváres
 San Juan, PR 00925

TENDENCIAS FINANCIERAS
INDUSTRIA DE LAS COOPERATIVAS DE AHORRO Y CRÉDITO
30 de septiembre de 2024



en (\$millones)	2020	2021	2022	2023	2024
Total de Activos	10,203	11,359	11,430	11,770	12,108
Total de Préstamos	5,166	5,517	6,124	6,900	7,372
Reserva Préstamos Incobrables	128	140	159	181	219
Depósitos	7,221	8,117	8,101	8,254	8,464
Acciones	2,345	2,507	2,570	2,498	2,461
Capital	2,854	3,094	3,172	3,295	3,468
Reserva de Capital Indivisible	358	367	365	382	395
Rendimiento de los Activos	0.76%	0.80%	1.09%	2.48%	1.57%
Tasa de Morosidad	2.98%	2.11%	2.01%	2.12%	2.45%

Los datos estadísticos para producir este informe de las cooperativas de ahorro y crédito al 30 de septiembre de 2024, se obtuvieron de los Informes Financieros y Estadísticos tipo Trimestral que radican las cooperativas a COSSEC. El informe Financiero y Estadístico Trimestral es requerido en virtud del Artículo 13 de la Ley núm. 114 de 17 de agosto de 2001 y Capítulo VII, Sección 3 (c) (1) del Reglamento núm. 6758. Esta información está disponible en o antes del 15 de diciembre de 2024. El próximo Informe correspondiente al trimestre de diciembre de 2024, se publicará en o antes del 15 de marzo de 2025. Puede obtener el mismo accediendo a la página de internet www.cossec.com.

Este informe es preparado de forma automática del sistema AITSA, para preguntas sobre este informe puede contactar a:
 Sra Maribel Vicente
 Analista de Datos Financieros y Estadísticos
 Área de Apoyo Técnico y Supervisión
 t.787-622-0957 ext. 1408 f.787-622-0974
 email: mvicente@cossec.pr.gov .
 Dirección postal:
 PO Box 195449
 San Juan, PR 00919-5449
 Dirección física:
 Edificio Original de COSVI
 400 Avenida Américo Miranda
 Urb. Villa Neváres
 San Juan, PR 00927



ESTADO DE SITUACIÓN CONSOLIDADO
INDUSTRIA DE LAS COOPERATIVAS DE AHORRO Y CRÉDITO EN PUERTO RICO
 30 de septiembre de 2024

Activos	Sep-2022	Dec-2022	Dec-2022 vs Sep-2022	Mar-2023	Mar-2023 vs Dec-2022	Jun-2023	Jun-2023 vs Mar-2023	Sep-2023	Sep-2023 vs Jun-2023	Dec-2023	Dec-2023 vs Sep-2023	Mar-2024	Mar-2024 vs Dec-2023	Jun-2024	Jun-2024 vs Mar-2024	Sep-2024	Sep-2024 vs Jun-2024
Efectivo	660,806,346.27	521,502,193.15	-21.08%	530,591,801.36	1.74%	482,759,952.42	-9.01%	516,113,421.06	6.91%	484,602,141.27	-6.11%	573,588,837.87	18.36%	509,959,627.71	-11.09%	525,057,601.99	2.96%
Total de Préstamos	6,123,708,732.72	6,356,610,957.41	3.80%	6,543,178,438.79	2.94%	6,724,678,937.16	2.77%	6,900,094,048.57	2.61%	7,033,146,299.76	1.93%	7,134,424,684.47	1.44%	7,278,920,665.73	2.03%	7,372,008,855.93	1.28%
Provisión de Préstamos Incobrables	-159,376,409.60	-162,544,929.56	1.99%	-171,074,943.78	5.25%	-172,958,702.50	1.10%	-180,576,535.58	4.40%	-207,414,692.00	14.86%	-215,474,689.32	3.89%	-222,417,316.86	3.22%	-218,519,578.99	-1.75%
Cuentas y Certificados de Ahorro	1,317,096,165.04	1,215,383,347.12	-7.72%	1,222,230,983.61	0.56%	1,106,887,763.53	-9.44%	1,116,682,670.39	0.88%	1,079,021,172.21	-3.37%	1,117,376,274.83	3.55%	1,078,911,630.35	-3.44%	1,053,167,548.29	-2.39%
Total de Inversiones en Valores Negociables	2,510,034,057.30	2,524,743,261.29	0.59%	2,490,209,037.67	-1.37%	2,492,109,658.24	0.08%	2,449,495,696.09	-1.71%	2,452,644,264.68	0.13%	2,440,854,375.37	-0.48%	2,427,697,006.43	-0.54%	2,420,713,786.50	-0.29%
Total de Inversiones en Capital de Cooperativas	330,652,426.64	328,491,097.28	-0.65%	328,560,587.90	0.02%	336,084,076.28	2.29%	338,770,954.25	0.80%	340,932,198.92	0.64%	341,608,102.26	0.20%	353,076,023.45	3.36%	355,251,442.41	0.62%
Propiedad y Terreno	309,064,384.46	310,807,885.01	0.56%	314,544,782.34	1.20%	317,105,308.27	0.81%	317,859,159.43	0.24%	319,841,563.41	0.62%	325,891,257.17	1.89%	325,471,696.19	-0.13%	330,431,041.29	1.52%
Otros Activos	337,916,855.28	325,000,022.04	-3.82%	321,902,394.51	-0.95%	314,426,187.67	-2.32%	311,068,464.73	-1.07%	286,336,126.68	-7.95%	266,798,435.54	-6.82%	257,001,277.15	-3.67%	269,414,172.61	4.83%
Total de Activos	11,429,902,558.1	11,419,993,833.7	-0.09%	11,580,143,082.4	1.40%	11,601,093,181.0	0.18%	11,769,507,878.9	1.45%	11,789,109,074.9	0.17%	11,985,067,278.1	1.66%	12,008,620,610.1	0.20%	12,107,524,870.0	0.82%
Pasivos y Capital																	
Pasivos																	
Total de Depósitos	8,101,463,171.57	8,055,252,683.66	-0.57%	8,191,846,415.42	1.70%	8,214,881,484.46	0.28%	8,253,574,853.46	0.47%	8,242,717,530.80	-0.13%	8,415,693,461.23	2.10%	8,402,643,482.10	-0.16%	8,464,013,391.76	0.73%
Cuentas por Pagar	153,586,136.61	167,372,680.57	8.98%	172,708,655.24	3.19%	171,971,255.02	-0.43%	215,058,090.30	25.05%	183,019,137.26	-14.90%	171,235,672.56	-6.44%	182,720,565.72	6.71%	174,203,572.60	-4.66%
Obligaciones por Pagar	3,013,010.81	10,511,455.14	248.87%	10,360,317.78	-1.44%	5,012,268.65	-51.62%	6,180,724.01	23.31%	8,323,479.88	34.67%	8,344,062.37	0.25%	4,726,536.16	-43.35%	812,008.65	-82.82%
Total de Pasivos	8,258,062,318.99	8,233,136,819.37	-0.30%	8,374,915,388.44	1.72%	8,391,865,008.13	0.20%	8,474,813,667.77	0.99%	8,434,060,147.94	-0.48%	8,595,273,196.16	1.91%	8,590,090,583.98	-0.06%	8,639,028,973.01	0.57%
Capital																	
Acciones	2,570,285,672.98	2,567,733,940.98	-0.10%	2,537,246,744.63	-1.19%	2,521,048,463.62	-0.64%	2,497,918,587.10	-0.92%	2,481,940,145.70	-0.64%	2,469,473,370.69	-0.50%	2,475,416,102.63	0.24%	2,461,450,437.12	-0.56%
Obligaciones de Capital	6,690,000.00	6,940,000.00	3.74%	6,940,000.00	0.00%	6,940,000.00	0.00%	6,940,000.00	0.00%	7,190,000.00	3.60%	7,190,000.00	0.00%	7,390,000.00	2.78%	7,640,000.00	3.38%
Reserva Capital indivisible	365,418,777.74	369,742,032.74	1.18%	368,379,077.61	-0.37%	371,432,162.12	0.83%	381,585,290.75	2.73%	392,786,770.08	2.94%	393,023,461.18	0.06%	399,805,249.26	1.73%	394,635,157.27	-1.29%
Otras Reservas	321,571,674.80	334,149,982.21	3.91%	366,134,473.03	9.57%	377,528,984.00	3.11%	441,371,904.24	16.91%	466,520,046.51	5.70%	523,694,660.46	12.26%	551,504,300.65	5.31%	592,181,765.61	7.38%
Reserva Valorización de Inversiones	-135,443,800.65	-129,437,277.48	-4.43%	-113,040,488.22	-12.67%	-120,026,422.23	6.18%	-142,171,532.99	18.45%	-106,216,913.25	-25.29%	-109,936,784.08	3.50%	-111,473,701.78	1.40%	-86,110,625.31	-22.75%
Sobrantes	43,317,914.25	37,728,335.92	-12.90%	39,567,886.91	4.88%	52,304,985.43	32.19%	109,049,962.07	108.49%	112,828,877.95	3.47%	106,349,373.78	-5.74%	95,888,075.41	-9.84%	98,699,162.33	2.93%
Total de Capital	3,171,840,239.12	3,186,857,014.37	0.47%	3,205,227,693.96	0.58%	3,209,228,172.94	0.12%	3,294,694,211.17	2.66%	3,355,048,926.99	1.83%	3,389,794,082.03	1.04%	3,418,530,026.17	0.85%	3,468,495,897.02	1.46%
Total de Pasivos y Capital	11,429,902,558.1	11,419,993,833.7	-0.09%	11,580,143,082.4	1.40%	11,601,093,181.0	0.18%	11,769,507,878.9	1.45%	11,789,109,074.9	0.17%	11,985,067,278.1	1.66%	12,008,620,610.1	0.20%	12,107,524,870.0	0.82%
Préstamos Morosos Totales (Delincuencia)	122,987,470.51	124,357,738.29	1.11%	124,907,967.60	0.44%	133,881,531.06	7.18%	145,962,107.97	9.02%	153,669,333.25	5.28%	161,873,554.98	5.34%	171,569,014.66	5.99%	180,386,976.84	5.14%
Morosidad Total ÷ Total de Préstamos	2.01%	1.96%		1.91%		1.99%		2.12%		2.18%		2.27%		2.36%		2.45%	
Prov. Préstamos Incobrables ÷ Total Préstamos	2.60%	2.56%		2.61%		2.57%		2.62%		2.95%		3.02%		3.06%		2.96%	
Prov. Préstamos Incobrables ÷ Morosidad	129.59%	130.71%		136.96%		129.19%		123.71%		134.97%		133.11%		129.64%		121.14%	
Número de Cooperativas	104	102		102		100		98		96		95		94		92	

Los datos estadísticos para producir este informe de las cooperativas de ahorro y crédito al 30 de septiembre de 2024, se obtuvieron de los Informes Financieros y Estadísticos tipo Trimestral que radican las cooperativas a COSSEC. El informe Financiero y Estadístico Trimestral es requerido en virtud del Artículo 13 de la Ley núm. 114 de 17 de agosto de 2001 y Capítulo VII, Sección 3 (c) (1) del Reglamento núm. 6758. Esta información está disponible en o antes del 15 de diciembre de 2024. El próximo Informe correspondiente al trimestre de diciembre de 2024, se publicará en o antes del 15 de marzo de 2025. Puede obtener el mismo accediendo a la página de internet www.cossec.com.

Este informe es preparado de forma automática del sistema AITSA, para preguntas sobre este informe puede contactar a:

Sra Maribel Vicente	Dirección postal:	Dirección física:
Analista de Datos Financieros y Estadísticos	PO Box 195449	Edificio Original de COSVI
Área de Apoyo Técnico y Supervisión	San Juan, PR 00919-5449	400 Avenida Américo Miranda
t.787-622-0957 ext. 1408 f.787-622-0974		Urb. Villa Neváres
email: mvicente@cossec.pr.gov		San Juan, PR 00927

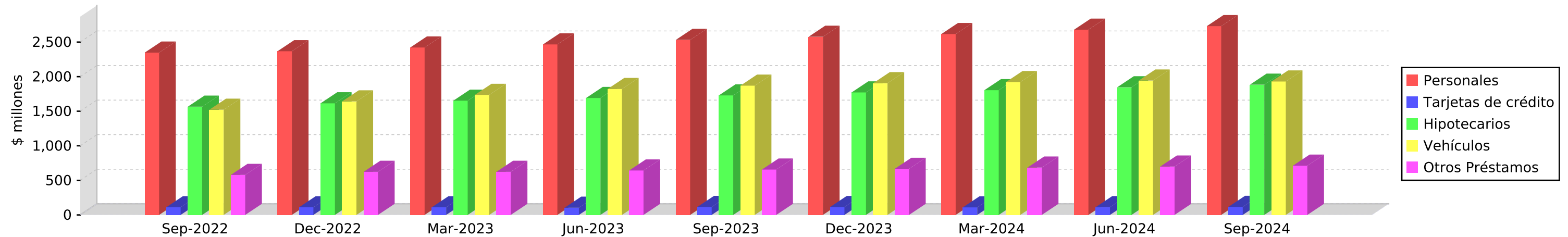


**DISTRIBUCIÓN CARTERA DE PRÉSTAMOS
INDUSTRIA DE LAS COOPERATIVAS DE AHORRO Y CRÉDITO
30 de septiembre de 2024**

Tipos de Préstamos	Sep-2022	%	Dec-2022	%	Mar-2023	%	Jun-2023	%	Sep-2023	%	Dec-2023	%	Mar-2024	%	Jun-2024	%	Sep-2024	%
Personales	\$ 2,347,646,203.86	38.34 %	\$ 2,367,372,270.70	37.24 %	\$ 2,421,340,134.83	37.01 %	\$ 2,465,925,875.50	36.67 %	\$ 2,531,239,827.66	36.68 %	\$ 2,576,555,767.05	36.63 %	\$ 2,615,837,027.99	36.67 %	\$ 2,678,943,014.81	36.80 %	\$ 2,730,645,208.27	37.04 %
Tarjetas de crédito	\$ 110,936,549.27	1.81 %	\$ 110,367,475.02	1.74 %	\$ 110,434,655.51	1.69 %	\$ 104,062,557.14	1.55 %	\$ 115,006,965.67	1.67 %	\$ 114,117,472.45	1.62 %	\$ 109,041,894.94	1.53 %	\$ 112,033,840.69	1.54 %	\$ 116,145,704.59	1.58 %
Hipotecarios	\$ 1,565,359,264.39	25.56 %	\$ 1,613,954,648.50	25.39 %	\$ 1,652,055,397.17	25.25 %	\$ 1,691,144,217.80	25.15 %	\$ 1,728,457,394.47	25.05 %	\$ 1,771,417,277.48	25.19 %	\$ 1,803,978,746.76	25.29 %	\$ 1,845,592,537.76	25.36 %	\$ 1,883,312,719.44	25.55 %
Vehículos	\$ 1,521,122,347.30	24.84 %	\$ 1,641,683,296.14	25.83 %	\$ 1,736,140,667.36	26.53 %	\$ 1,821,027,918.21	27.08 %	\$ 1,869,405,027.89	27.09 %	\$ 1,905,001,510.21	27.09 %	\$ 1,921,087,434.35	26.93 %	\$ 1,943,249,099.35	26.70 %	\$ 1,929,611,488.33	26.17 %
Otros Préstamos	\$ 578,644,367.90	9.45 %	\$ 623,233,267.05	9.80 %	\$ 623,207,583.92	9.52 %	\$ 642,518,368.51	9.55 %	\$ 655,984,832.88	9.51 %	\$ 666,054,272.57	9.47 %	\$ 684,479,580.43	9.59 %	\$ 699,102,173.12	9.60 %	\$ 712,293,735.30	9.66 %
Total de préstamos	\$ 6,123,708,732.72	100.00 %	\$ 6,356,610,957.41	100.00 %	\$ 6,543,178,438.79	100.00 %	\$ 6,724,678,937.16	100.00 %	\$ 6,900,094,048.57	100.00 %	\$ 7,033,146,299.76	100.00 %	\$ 7,134,424,684.47	100.00 %	\$ 7,278,920,665.73	100.00 %	\$ 7,372,008,855.93	100.00 %

* En otros préstamos se incluyen los siguientes tipos de préstamos: estudiantiles garantizados, arrendamiento propiedad mueble, entidades sin fines de lucro, comerciales a socios y reestructurados. También se incluye cualquier otro préstamo que no pueda ser ubicado en los tipos de préstamos ya previstos y cuentas a cobrar en préstamos.

Distribución Cartera de Préstamos



Los datos estadísticos para producir este informe de las cooperativas de ahorro y crédito al 30 de septiembre de 2024, se obtuvieron de los Informes Financieros y Estadísticos tipo Trimestral que radican las cooperativas a COSSEC. El informe Financiero y Estadístico Trimestral es requerido en virtud del Artículo 13 de la Ley núm. 114 de 17 de agosto de 2001 y Capítulo VII, Sección 3 (c) (1) del Reglamento núm. 6758. Esta información está disponible en o antes del 15 de diciembre de 2024. El próximo Informe correspondiente al trimestre de diciembre de 2024, se publicará en o antes del 15 de marzo de 2025. Puede obtener el mismo accediendo a la página de internet www.cossec.com.

Este informe es preparado de forma automática del sistema AITSA, para preguntas sobre este informe puede contactar a:

Sra Maribel Vicente
Analista de Datos Financieros y Estadísticos
Área de Apoyo Técnico y Supervisión
t.787-622-0957 ext. 1408 f.787-622-0974
email: mvicente@cossec.pr.gov

Dirección postal:
PO Box 195449
San Juan, PR 00919-5449

Dirección física:
Edificio Original de COSVI
400 Avenida Américo Miranda
Urb. Villa Neváres
San Juan, PR 00927



**DISTRIBUCIÓN CARTERA DE PRÉSTAMOS
INDUSTRIA DE LAS COOPERATIVAS DE AHORRO Y CRÉDITO
30 de septiembre de 2024**

Tipo de préstamos	Cantidad	%.
Personales y de Consumo	\$ 2,732,855,448.75	37.07%
Personales a no socios según ley Num 106	\$ 174,903.97	0.00%
Personales con garantía de ASR según ley 196	\$ 28,259.00	0.00%
Tarjetas de Crédito	\$ 116,145,704.59	1.58%
Vehículos	\$ 1,929,611,488.33	26.17%
Hipotecarios	\$ 1,883,312,719.44	25.55%
Comerciales	\$ 532,832,822.01	7.23%
Reestructurados	\$ 65,739,198.59	0.89%
Entidades sin fines de Lucro	\$ 36,842,832.73	0.50%
Otros Préstamos y Cuentas por Cobrar	\$ 74,465,478.52	1.01%
Total de préstamos	\$ 7,372,008,855.93	100.00%
Préstamos Comerciales a Socios	\$ 275,059,482.12	
Préstamos Comerciales a no socios con colateral liquido	\$ 17,504,435.34	
Préstamos Comerciales a no socios con colateral no liquida bajo articulo	\$ 170,303,506.26	
Préstamos Comerciales a pequeños y medianos negocios bajo articulo 9.02	\$ 64,941,074.46	
Préstamos de desarrollo de viviendas y comercios	\$ 5,024,323.83	
Total de préstamos comerciales	\$ 532,832,822.01	
Préstamos hipotecarios de propiedades comerciales	\$ 0.00	
Total de préstamos hipotecarios de propiedades comerciales *	\$ 0.00	

* Se incluyen en el total de préstamos hipotecarios.

Los datos estadísticos para producir este informe de las cooperativas de ahorro y crédito al 30 de septiembre de 2024, se obtuvieron de los Informes Financieros y Estadísticos tipo Trimestral que radican las cooperativas a COSSEC. El informe Financiero y Estadístico Trimestral es requerido en virtud del Artículo 13 de la Ley núm. 114 de 17 de agosto de 2001 y Capítulo VII, Sección 3 (c) (1) del Reglamento núm. 6758. Esta información está disponible en o antes del 15 de diciembre de 2024. El próximo Informe correspondiente al trimestre de diciembre de 2024, se publicará en o antes del 15 de marzo de 2025. Puede obtener el mismo accediendo a la página de internet www.cossec.com.

Este informe es preparado de forma automática del sistema AITSA, para preguntas sobre este informe puede contactar a:

Sra Maribel Vicente
Analista de Datos Financieros y Estadísticos
Área de Apoyo Técnico y Supervisión
t.787-622-0957 ext. 1408 f.787-622-0974
email: mvicente@cossec.pr.gov

Dirección postal:
PO Box 195449
San Juan, PR 00919-5449

Dirección física:
Edificio Original de COSVI
400 Avenida Américo Miranda
Urb. Villa Neváres
San Juan, PR 00927

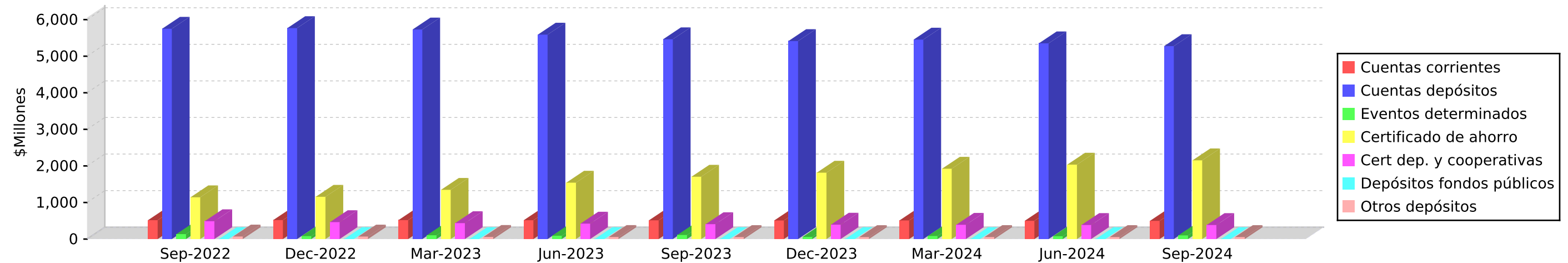


DISTRIBUCION DEPÓSITOS
INDUSTRIA DE LAS COOPERATIVAS DE AHORRO Y CRÉDITO
30 de septiembre de 2024

Tipos de Depósitos	Sep-2022		Dec-2022		Mar-2023		Jun-2023		Sep-2023		Dec-2023		Mar-2024		Jun-2024		Sep-2024	
Cuentas corrientes	\$ 516,042,447.36	6.37%	\$ 518,544,399.72	6.44%	\$ 517,861,713.78	6.32%	\$ 514,196,588.34	6.26%	\$ 512,375,785.91	6.21%	\$ 507,833,316.06	6.16%	\$ 509,120,499.60	6.05%	\$ 498,474,031.26	5.93%	\$ 497,330,636.32	5.88%
Cuentas depósitos	\$ 5,749,907,516.30	70.97%	\$ 5,767,544,672.60	71.60%	\$ 5,729,440,319.88	69.94%	\$ 5,589,231,343.74	68.04%	\$ 5,462,335,134.97	66.18%	\$ 5,413,351,197.42	65.67%	\$ 5,452,888,822.52	64.79%	\$ 5,351,516,907.88	63.69%	\$ 5,274,547,009.03	62.32%
Eventos determinados	\$ 135,539,692.74	1.67%	\$ 81,021,524.51	1.01%	\$ 104,328,733.47	1.27%	\$ 90,702,152.20	1.10%	\$ 111,750,931.40	1.35%	\$ 59,042,294.71	0.72%	\$ 84,185,976.95	1.00%	\$ 78,158,549.29	0.93%	\$ 100,703,393.99	1.19%
Certificado de ahorro	\$ 1,142,172,453.16	14.10%	\$ 1,156,032,521.87	14.35%	\$ 1,345,939,676.51	16.43%	\$ 1,541,470,944.54	18.76%	\$ 1,704,749,078.22	20.65%	\$ 1,814,908,222.45	22.02%	\$ 1,923,005,097.47	22.85%	\$ 2,034,484,082.37	24.21%	\$ 2,151,943,183.65	25.42%
Cert dep. y cooperativas	\$ 487,930,852.01	6.02%	\$ 463,060,994.77	5.75%	\$ 435,521,704.90	5.32%	\$ 422,155,659.72	5.14%	\$ 407,425,103.52	4.94%	\$ 393,393,730.42	4.77%	\$ 390,505,245.38	4.64%	\$ 384,752,854.78	4.58%	\$ 383,793,852.70	4.53%
Depósitos fondos públicos	\$ 0.00	0.00%	\$ 0.00	0.00%	\$ 0.00	0.00%	\$ 0.00	0.00%	\$ 0.00	0.00%	\$ 0.00	0.00%	\$ 0.00	0.00%	\$ 0.00	0.00%	\$ 0.00	0.00%
Otros depósitos	\$ 69,870,210.00	0.86%	\$ 69,048,570.19	0.86%	\$ 58,754,266.88	0.72%	\$ 57,124,795.92	0.70%	\$ 54,938,819.44	0.67%	\$ 54,188,769.74	0.66%	\$ 55,987,819.31	0.67%	\$ 55,257,056.52	0.66%	\$ 55,695,316.07	0.66%
Total de depósitos	\$ 8,101,463,171.57	100.00%	\$ 8,055,252,683.66	100.00%	\$ 8,191,846,415.42	100.00%	\$ 8,214,881,484.46	100.00%	\$ 8,253,574,853.46	100.00%	\$ 8,242,717,530.80	100.00%	\$ 8,415,693,461.23	100.00%	\$ 8,402,643,482.10	100.00%	\$ 8,464,013,391.76	100.00%

* En otros depósitos se incluyen todos aquellos depósitos que no puedan ser clasificados dentro de los antes descritos.

Distribución de los Depósitos



Los datos estadísticos para producir este informe de las cooperativas de ahorro y crédito al 30 de septiembre de 2024, se obtuvieron de los Informes Financieros y Estadísticos tipo Trimestral que radican las cooperativas a COSSEC. El informe Financiero y Estadístico Trimestral es requerido en virtud del Artículo 13 de la Ley núm. 114 de 17 de agosto de 2001 y Capítulo VII, Sección 3 (c) (1) del Reglamento núm. 6758. Esta información está disponible en o antes del 15 de diciembre de 2024. El próximo Informe correspondiente al trimestre de diciembre de 2024, se publicará en o antes del 15 de marzo de 2025. Puede obtener el mismo accediendo a la página de internet www.cossec.com.

Este informe es preparado de forma automática del sistema AITSA, para preguntas sobre este informe puede contactar a:

Sra Maribel Vicente
Analista de Datos Financieros y Estadísticos
Área de Apoyo Técnico y Supervisión
t.787-622-0957 ext. 1408 f.787-622-0974
email: mvicente@cossec.pr.gov

Dirección postal:
PO Box 195449
San Juan, PR 00919-5449

Dirección física:
Edificio Original de COSVI
400 Avenida Américo Miranda
Urb. Villa Neváres
San Juan, PR 00927



TASAS DE INTERESES EN CARTERA DE PRÉSTAMOS
INDUSTRIA DE LAS COOPERATIVAS DE AHORRO Y CRÉDITO
30 de septiembre de 2024

Tipos de Préstamos	Cantidad	Interés Ponderado %
Personales a socios	\$ 2,704,802,836.91	8.94
Personales a no socios	\$ 10,513,444.41	3.87
Personales a no socios según Ley Núm. 106	\$ 174,903.97	14.06
Personales con garantía de ASR según Ley Núm. 196	\$ 28,259.00	9.56
Personales con garantía hipotecaria	\$ 15,125,763.98	6.79
Tarjetas de crédito	\$ 116,145,704.59	11.61
Préstamos primera hipoteca	\$ 1,576,317,393.71	5.69
Otros préstamos hipotecarios	\$ 200,959,228.27	6.19
Préstamos hipotecarios FHA y VA	\$ 31,177,492.28	4.21
Préstamos de construcción a individuos	\$ 74,858,605.18	5.89
Préstamos hipotecarios de propiedades comerciales	\$ 0.00	0.00
Hipotecarios a entidades sin fines de lucro	\$ 0.00	0.00
Préstamos de desarrollo de viviendas y comercios	\$ 5,024,323.83	6.78
Vehículos nuevos	\$ 1,536,139,361.37	6.02
Vehículos usados	\$ 393,472,126.96	9.73
Arrendamiento propiedad mueble	\$ 2,413,403.45	6.03
Estudiantiles garantizados	\$ 0.00	0.00
Entidades sin fines de lucro	\$ 36,842,832.73	7.09
Comerciales a socios	\$ 275,059,482.12	7.32
Comerciales a no socios con colateral líquida	\$ 17,504,435.34	6.81
Comerciales a no socios con colateral no líquida (Art.9.02)	\$ 170,303,506.26	7.22
Comerciales a pequeños y medianos negocios (Art. 9.02)	\$ 64,941,074.46	7.39
Préstamos Reestructurados	\$ 65,739,198.59	7.60
Préstamos a cooperativas	\$ 0.00	0.00
Otros préstamos	\$ 73,653,079.95	6.35
Cuentas a cobrar en préstamos	\$ 812,398.57	11.64
Total de Préstamos	\$ 7,372,008,855.93	7.41

Los datos estadísticos para producir este informe de las cooperativas de ahorro y crédito al 30 de septiembre de 2024, se obtuvieron de los Informes Financieros y Estadísticos tipo Trimestral que radican las cooperativas a COSSEC. El informe Financiero y Estadístico Trimestral es requerido en virtud del Artículo 13 de la Ley núm. 114 de 17 de agosto de 2001 y Capítulo VII, Sección 3 (c) (1) del Reglamento núm. 6758. Esta información está disponible en o antes del 15 de diciembre de 2024. El próximo Informe correspondiente al trimestre de diciembre de 2024, se publicará en o antes del 15 de marzo de 2025. Puede obtener el mismo accediendo a la página de internet www.cossec.com.

Este informe es preparado de forma automática del sistema AITSA, para preguntas sobre este informe puede contactar a:

Sra Maribel Vicente
Analista de Datos Financieros y Estadísticos
Área de Apoyo Técnico y Supervisión
t.787-622-0957 ext. 1408 f.787-622-0974
email: mvicente@cossec.pr.gov .

Dirección postal:
PO Box 195449
San Juan, PR 00919-5449

Dirección física:
Edificio Original de COSVI
400 Avenida Américo Miranda
Urb. Villa Neváres
San Juan, PR 00927



**ESTADO DE SITUACIÓN CONSOLIDADO POR TAMAÑO DE ACTIVOS
INDUSTRIA DE LAS COOPERATIVAS DE AHORRO Y CRÉDITO EN PUERTO RICO
30 septiembre 2024**

	menores a \$3,000,000	\$3,000,001 a \$10,000,000	\$10,000,001 a \$30,000,000	\$30,000,001 a \$50,000,000	\$50,000,001 a \$100,000,000	mayores de \$100,000,000	CONSOLIDADO
Préstamos	1,115,330.31	52,720,814.35	122,946,908.50	80,042,710.74	1,009,908,516.66	6,105,274,575.37	7,372,008,855.93
Reserva Préstamos Incobrables	(-108,803.32)	(-1,955,617.13)	(-3,971,450.54)	(-1,951,134.19)	(-33,053,103.95)	(-177,479,469.86)	(-218,519,578.99)
Efectivo	528,647.48	9,965,137.24	13,225,494.56	10,226,269.17	85,038,603.25	406,073,450.29	525,057,601.99
Cuentas y Certificados de Ahorro	1,030,000.00	22,778,555.04	35,728,076.23	12,838,505.83	132,172,379.67	848,620,031.52	1,053,167,548.29
Total de Inversiones en Valores Negociables	0.00	2,657,252.45	16,149,459.64	14,203,967.14	321,234,554.33	2,066,468,552.94	2,420,713,786.50
Inversiones Organismos Cooperativos	85,586.48	2,636,692.32	7,770,611.26	2,417,204.73	47,933,439.61	294,407,908.01	355,251,442.41
Propiedad y Terreno	81,485.77	1,718,723.95	4,861,570.75	2,825,296.26	47,136,768.79	273,807,195.77	330,431,041.29
Otros Activos	38,849.30	1,314,490.94	7,273,048.83	5,879,134.89	48,204,867.61	206,703,781.04	269,414,172.61
Total de Activos	2,771,096.02	91,836,049.16	203,983,719.23	126,481,954.57	1,658,576,025.97	10,023,876,025.0	12,107,524,870.0
Depósitos	1,620,425.65	43,947,155.94	133,549,016.86	95,842,883.17	1,156,210,499.69	7,032,843,410.45	8,464,013,391.76
Obligaciones por Pagar	0.00	0.00	103,836.64	0.00	208,172.01	500,000.00	812,008.65
Cuentas por Pagar y Otras Deudas	49,560.16	2,835,107.52	5,525,454.85	6,201,489.06	22,981,060.26	136,610,900.75	174,203,572.60
Total de Pasivos	1,669,985.81	46,782,263.46	139,178,308.35	102,044,372.23	1,179,399,731.96	7,169,954,311.20	8,639,028,973.01
Acciones	1,349,454.29	35,054,693.64	46,191,205.72	14,453,717.47	324,470,697.59	2,039,930,668.41	2,461,450,437.12
Obligaciones de Capital	0.00	0.00	0.00	0.00	0.00	7,640,000.00	7,640,000.00
Reserva Capital indivisible	128,793.98	3,653,961.95	9,262,099.70	3,247,025.03	58,152,232.85	320,191,043.76	394,635,157.27
Otras Reservas	63,378.71	5,188,551.49	10,575,107.72	5,979,792.78	96,498,284.14	473,876,650.77	592,181,765.61
Reserva Valorización de Inversiones	0.00	0.00	(-268,798.36)	(-436,511.63)	(-9,739,120.22)	(-75,666,195.10)	(-86,110,625.31)
Sobrantes	(-440,516.77)	1,156,578.62	(-954,203.90)	1,193,558.69	9,794,199.65	87,949,546.04	98,699,162.33
Total de Capital	1,101,110.21	45,053,785.70	64,805,410.88	24,437,582.34	479,176,294.01	2,853,921,713.88	3,468,495,897.02
Total de Pasivos y Capital	2,771,096.02	91,836,049.16	203,983,719.23	126,481,954.57	1,658,576,025.97	10,023,876,025.0	12,107,524,870.0
Préstamos Morosos Totales (Delincuencia)	165,355.75	1,175,448.01	4,857,944.37	1,676,946.60	25,784,317.43	146,726,964.68	180,386,976.84
Morosidad Total / Total de Préstamos	14.83%	2.23%	3.95%	2.10%	2.55%	2.40%	2.45%
Prov. Préstamos Incobrables / Total de Préstamos	9.76%	3.71%	3.23%	2.44%	3.27%	2.91%	2.96%
Prov. Préstamos Incobrables / Morosidad	65.80%	166.37%	81.75%	116.35%	128.19%	120.96%	121.14%

Los datos estadístico para producir este informe de las cooperativas de ahorro y crédito al 30 de septiembre de 2024, se obtuvieron de los Informes Financieros y Estadísticos tipo Trimestral que radican las cooperativas a COSSEC. El informe Financiero y Estadístico Trimestral es requerido en virtud del Artículo 13 de la Ley núm. 114 de 17 de agosto de 2001 y Capítulo VII, Sección 3 (c) (1) del Reglamento núm. 6758. Esta información está disponible en o antes del 15 de diciembre de 2024. El próximo Informe correspondiente al trimestre de diciembre de 2024, se publicará en o antes del 15 de marzo de 2025. Puede obtener el mismo accediendo a la página de internet www.cossec.com.

Este informe es preparado de forma automática del sistema AITSA, para preguntas sobre este informe puede contactar a:

Sra Maribel Vicente
Analista de Datos Financieros y Estadísticos
Área de Apoyo Técnico y Supervisión
t.787-622-0957 ext. 1408 f.787-622-0974
email: mvicente@cossec.pr.gov .

Dirección postal:
PO Box 195449
San Juan, PR 00919-5449

Dirección física:
Edificio Original de COSVI
400 Avenida Américo Miranda
Urb. Villa Neváres
San Juan, PR 00927

**DISTRIBUCIÓN DE LOS DEPÓSITOS
POR TAMAÑO DE ACTIVOS
INDUSTRIA DE LAS COOPERATIVAS DE AHORRO Y CRÉDITO
30 de septiembre de 2024**

Tipos de Depósitos	menores a \$3,000,000		\$3,000,001 a \$10,000,000		\$10,000,001 a \$30,000,000		\$30,000,001 a \$50,000,000		\$50,000,001 a \$100,000,000		mayores de \$100,000,000		CONSOLIDADO	
	Cantidad	Por Ciento	Cantidad	Por Ciento	Cantidad	Por Ciento	Cantidad	Por Ciento	Cantidad	Por Ciento	Cantidad	Por Ciento	Cantidad	Por Ciento
Eventos Determinados	38,703.74	2.39%	2,988,403.15	6.80%	3,506,054.74	2.63%	1,237,397.25	1.29%	15,210,347.29	1.32%	77,722,487.82	1.11%	100,703,393.99	1.19%
Cuentas Corrientes	490,536.18	30.27%	6,122.80	0.01%	5,415,650.48	4.06%	27,861,719.19	29.07%	43,236,291.96	3.74%	420,320,315.71	5.98%	497,330,636.32	5.88%
Cuentas de Depósitos	341,185.73	21.06%	27,311,719.01	62.15%	70,667,833.18	52.92%	36,028,758.34	37.59%	775,522,815.75	67.07%	4,364,674,697.02	62.06%	5,274,547,009.03	62.32%
Certificados de Ahorro	200,000.00	12.34%	8,301,107.51	18.89%	35,620,944.12	26.67%	25,005,756.52	26.09%	231,546,350.64	20.03%	1,851,269,024.86	26.32%	2,151,943,183.65	25.42%
Cuentas IRA	0.00	0.00%	0.00	0.00%	0.00	0.00%	0.00	0.00%	0.00	0.00%	22,581,515.74	0.32%	22,581,515.74	0.27%
Certificado y Depósitos de Coop	550,000.00	33.94%	4,646,688.06	10.57%	17,677,976.79	13.24%	5,598,175.15	5.84%	84,496,353.68	7.31%	270,824,659.02	3.85%	383,793,852.70	4.53%
Depósitos fondos públicos	0.00	0.00%	0.00	0.00%	0.00	0.00%	0.00	0.00%	0.00	0.00%	0.00	0.00%	0.00	0.00%
Otros Depósitos	0.00	0.00%	693,115.41	1.58%	660,557.55	0.49%	111,076.72	0.12%	6,198,340.37	0.54%	25,450,710.28	0.36%	33,113,800.33	0.39%
Total	1,620,425.65	100.00%	43,947,155.94	100.00%	133,549,016.86	100.00%	95,842,883.17	100.00%	1,156,210,499.69	100.00%	7,032,843,410.45	100.00%	8,464,013,391.76	100.00%

Los datos estadísticos para producir este informe de las cooperativas de ahorro y crédito al 30 de septiembre de 2024, se obtuvieron de los Informes Financieros y Estadísticos tipo Trimestral que radican las cooperativas a COSSEC. El informe Financiero y Estadístico Trimestral es requerido en virtud del Artículo 13 de la Ley núm. 114 de 17 de agosto de 2001 y Capítulo VII, Sección 3 (c) (1) del Reglamento núm. 6758. Esta información está disponible en o antes del 15 de diciembre de 2024. El próximo Informe correspondiente al trimestre de diciembre de 2024, se publicará en o antes del 15 de marzo de 2025. Puede obtener el mismo accediendo a la página de internet www.cossec.com.

Este informe es preparado de forma automática del sistema AITSA, para preguntas sobre este informe puede contactar a:

Sra Maribel Vicente
Analista de Datos Financieros y Estadísticos
Área de Apoyo Técnico y Supervisión
t.787-622-0957 ext. 1408 f.787-622-0974
email: mvicente@cossec.pr.gov

Dirección postal: PO Box 195449
San Juan, PR 00919-5449
Dirección física: Edificio Original de COSVI
400 Avenida Américo Miranda
Urb. Villa Neváres
San Juan, PR 00927



**DISTRIBUCIÓN DE LA CARTERA DE PRÉSTAMOS
POR TAMAÑO DE ACTIVOS
INDUSTRIA DE LAS COOPERATIVAS DE AHORRO Y CRÉDITO
30 de septiembre de 2024**

Tipos de Préstamos	menores a \$3,000,000		\$3,000,001 a \$10,000,000		\$10,000,001 a \$30,000,000		\$30,000,001 a \$50,000,000		\$50,000,001 a \$100,000,000		mayores de \$100,000,000		CONSOLIDADO	
	Cantidad	Por Ciento	Cantidad	Por Ciento	Cantidad	Por Ciento	Cantidad	Por Ciento	Cantidad	Por Ciento	Cantidad	Por Ciento	Cantidad	Por Ciento
Personales y de Consumo	1,115,330.31	100.00%	37,766,382.28	71.63%	64,298,126.51	52.30%	32,553,133.81	40.67%	441,723,712.22	43.74%	2,155,601,926.59	35.31%	2,733,058,611.72	37.07%
Hipotecarios	0.00	0.00%	1,090,843.40	2.07%	13,888,658.08	11.30%	10,569,130.59	13.20%	208,411,150.24	20.64%	1,649,352,937.13	27.02%	1,883,312,719.44	25.55%
Vehículos	0.00	0.00%	11,108,993.66	21.07%	41,734,633.94	33.95%	22,548,593.62	28.17%	265,970,945.51	26.34%	1,588,248,321.60	26.01%	1,929,611,488.33	26.17%
Entidades sin Fines de Lucro	0.00	0.00%	1,315,627.24	2.50%	0.00	0.00%	9,987,889.93	12.48%	1,041,342.82	0.10%	24,497,972.74	0.40%	36,842,832.73	0.50%
Comerciales	0.00	0.00%	410,117.49	0.78%	1,146,986.82	0.93%	3,804,627.03	4.75%	39,795,906.91	3.94%	487,675,183.76	7.99%	532,832,822.01	7.23%
Otros Préstamos y Cuentas a Cobrar	0.00	0.00%	0.00	0.00%	254,805.03	0.21%	0.00	0.00%	24,972,234.38	2.47%	49,238,439.11	0.81%	74,465,478.52	1.01%
Tarjetas de crédito	0.00	0.00%	544,829.88	1.03%	1,300,331.70	1.06%	371,188.77	0.46%	20,755,277.86	2.06%	93,174,076.38	1.53%	116,145,704.59	1.58%
Préstamos Reestructurados	0.00	0.00%	484,020.40	0.92%	323,366.42	0.26%	208,146.99	0.26%	7,237,946.72	0.72%	57,485,718.06	0.94%	65,739,198.59	0.89%
Total	1,115,330.31	100.00%	52,720,814.35	100.00%	122,946,908.50	100.00%	80,042,710.74	100.00%	1,009,908,516.66	100.00%	6,105,274,575.37	100.00%	7,372,008,855.93	100.00%

Los datos estadísticos para producir este informe de las cooperativas de ahorro y crédito al 30 de septiembre de 2024, se obtuvieron de los Informes Financieros y Estadísticos tipo Trimestral que radican las cooperativas a COSSEC. El informe Financiero y Estadístico Trimestral es requerido en virtud del Artículo 13 de la Ley núm. 114 de 17 de agosto de 2001 y Capítulo VII, Sección 3 (c) (1) del Reglamento núm. 6758. Esta información está disponible en o antes del 15 de diciembre de 2024. El próximo Informe correspondiente al trimestre de diciembre de 2024, se publicará en o antes del 15 de marzo de 2025. Puede obtener el mismo accediendo a la página de internet www.cossec.com.

Este informe es preparado de forma automática del sistema AITSA, para preguntas sobre este informe puede contactar a:

Sra Maribel Vicente
Analista de Datos Financieros y Estadísticos
Área de Apoyo Técnico y Supervisión
t.787-622-0957 ext. 1408 f.787-622-0974
email: mvicente@cossec.pr.gov .

Dirección postal: PO Box 195449
San Juan, PR 00919-5449
Dirección física: Edificio Original de COSVI
400 Avenida Américo Miranda
Urb. Villa Neváres
San Juan, PR 00927



TOTAL DE ACTIVOS, NÚMERO DE SOCIOS Y DE EMPLEADOS, POR COOPERATIVA

(Ordenado por Total de Activos)

30 de septiembre de 2024

Coop CS	Cooperativa	Total de Activos \$	Número de Socios	Número de empleados a tiempo completo
7	RINCON	865,495,139.38	52,840	131
283	ARECIBO (COOPACA)	836,057,399.95	119,806	274
144	BARRANQUITAS (CREDICENTRO)	495,547,856.64	34,326	99
148	LAS PIEDRAS	484,759,925.13	77,029	149
38	ORIENTAL	445,551,870.64	27,878	125
2	ISABELA	363,301,295.43	47,531	63
15	VEGA ALTA	356,207,161.76	40,142	82
23	CABO ROJO	341,691,244.73	35,209	89
16	CAMUY	338,049,591.57	19,852	90
35	LA SAGRADA FAMILIA	332,582,126.99	39,367	67
100	MANATI	318,312,556.38	28,994	117
19	SAN JOSE	312,468,858.23	29,950	77
225	VILLALBA	292,717,478.27	17,275	40
12	MEDI - COOP	276,259,353.29	8,108	27
98	DR. MANUEL ZENO GANDIA	274,833,937.30	26,985	64
112	NUESTRA SRA. CANDELARIA	252,209,310.16	16,026	45
176	ROOSEVELT ROADS	244,140,287.25	23,921	82
58	MAUNABO (MAUNA - COOP)	238,509,671.48	18,681	54
193	LARES Y REGION CENTRAL	231,759,732.58	16,684	73
21	SAN RAFAEL DE QUEBRADILLAS	229,687,731.55	30,987	55
249	YAUCO	174,134,427.28	11,686	34
156	VALENCIANO	167,140,564.79	16,796	49
5	CRISTOBAL RODRIGUEZ HIDALGO	164,669,477.39	12,220	60
40	JUANA DIAZ	160,977,990.54	19,765	31
17	AIBONITEÑA	155,677,573.14	19,817	42
175	HATILLO	150,548,798.48	18,079	39
260	AGUADILLA	144,059,843.87	14,852	43
169	NAGUABEÑA	140,042,463.26	10,283	41
174	ASOC. DE MAESTRO P.R.	137,831,514.79	12,302	42
92	CAGUAS (CAGUAS COOP)	134,174,859.93	12,159	32

Coop CS	Cooperativa	Total de Activos \$	Número de Socios	Número de empleados a tiempo completo
104	ADJUNTAS	133,756,286.69	7,708	22
241	CREDITO LA PUERTORRIQUEÑA	133,422,849.02	13,559	48
245	JESUS OBRERO	127,241,449.06	10,558	41
31	CIDREÑA	124,523,611.89	14,381	31
229	AGUAS BUENAS	120,341,364.31	13,916	41
91	PEPINIANA	118,397,684.53	8,975	19
183	MOROVEÑA	104,100,676.85	15,817	42
78	HERMANOS UNIDOS	102,692,060.55	4,715	26
107	QUEBRADA COOP	95,881,067.14	8,540	36
11	SAN BLAS DE ILLESCAS	95,777,789.59	9,215	30
111	MOCA	93,671,331.88	16,407	30
6	PADRE SALVADOR RUFFOLO	93,640,994.66	8,168	25
206	MAYAGUEZ	92,548,720.60	12,921	39
4	PADRE MAC DONALD	91,653,555.39	6,582	22
160	INDUSTRIA BIOFARMACEUTICA	89,200,511.35	4,171	30
36	YABUCOEÑA	89,159,010.24	8,628	25
45	CARIBE-COOP	87,880,842.95	7,091	29
43	CUPEY ALTO	81,850,506.29	6,641	27
34	LAJAS	81,246,051.91	7,017	28
60	SAULO D. RODRIGUEZ	78,682,448.83	6,661	21
189	LOMAS VERDES	75,623,037.92	7,351	17
185	LA COMERIEÑA	72,960,411.62	6,518	19
1	JAYUYA (JAYUCOOP)	71,862,598.87	7,515	18
170	RAFAEL CARRION JR.	70,043,322.64	5,044	7
258	COMUNAL SAN MIGUEL	64,008,298.24	5,473	19
269	FLORIDA	62,094,821.67	8,309	30
184	VEGABAJEÑA	61,361,881.24	8,443	25
152	SANTA ISABEL (CACSI)	56,897,978.50	6,538	27
244	FEDERACION DE MAESTROS	52,530,844.44	7,148	14
290	TUCOOP	46,629,353.19	2,646	38
250	LOS HERMANOS	43,904,558.56	2,918	9
252	UNIVERSI - COOP	35,948,042.82	3,974	17
224	SALINAS	29,665,655.52	3,264	6
191	NUESTRA COOP (Antes COOPAE)	27,565,825.93	2,120	5
30	AGENTES LOTERIA P.R.	20,577,320.66	1,228	16

Coop CS	Cooperativa	Total de Activos \$	Número de Socios	Número de empleados a tiempo completo
246	FAMILIAR PROGRESISTA	18,694,812.03	1,795	4
108	EMP. CORPORACION FONDO SEGURO DEL ESTADO	17,860,824.41	1,306	6
204	EMP. MUNICIPALES GUAYNABO	13,877,212.57	1,787	11
116	JUDI - COOP	13,159,976.73	1,673	7
14	ISLACOOP	12,988,200.24	1,104	5
236	CENTRO GUBERNAMENTAL MINILLAS	12,761,727.78	1,134	3
265	ELECTRO-COOP	12,690,630.45	667	4
82	HOLSUM DE P.R.	12,126,105.81	556	3
18	EMP. DEPARTAMENTO EDUCACION	12,015,427.10	1,394	5
164	LA CASA DEL TRABAJADOR	9,081,650.33	760	5
286	COLEGIO DE INGENIEROS Y AGRIMENSORES	8,588,685.01	769	3
231	INTER METRO	8,560,819.12	635	3
63	COOPAC	8,111,637.99	950	4
165	RICO DAIRY INC	8,037,691.66	980	2
131	METODISTAS UNIDOS	7,967,074.68	931	3
129	ANA G. MENDEZ	7,554,557.39	821	3
153	MIEMBROS UNION DE TRONQUISTAS	7,094,800.83	1,001	3
90	GOYA DE P.R.	5,503,007.39	359	2
282	EDUCADORES PUERTORRIQUEÑOS	4,552,261.73	894	5
211	EMP. DEPARTAMENTO HACIENDA	3,894,585.00	704	3
289	IGLESIA DE DIOS MISSION BOARD	3,415,060.57	432	0
54	CREDITO BACARDI	3,249,064.59	283	2
64	EMP. PLAZA PROVISION CO.	3,214,977.53	327	0
142	EMPLEADOS FIRST BANK	3,010,175.34	659	2
79	RIM COOP	1,173,212.76	126	0
75	PERSONAL BALLESTER HNOS.	1,007,654.16	181	0
291	SINDICATO PUERTORRIQUEÑO DE TRABAJADORES	590,229.10	199	1
92	Totales	12,107,524,870.03	1,152,137	3,184

Los datos estadísticos para producir este informe de las cooperativas de ahorro y crédito al 30 de septiembre de 2024, se obtuvieron de los Informes Financieros y Estadísticos tipo Trimestral que radican las cooperativas a COSSEC. El informe Financiero y Estadístico Trimestral es requerido en virtud del Artículo 13 de la Ley núm. 114 de 17 de agosto de 2001 y Capítulo VII, Sección 3 (c) (1) del Reglamento núm. 6758. Esta información está disponible en o antes del 15 de diciembre de 2024. El próximo Informe correspondiente al trimestre de diciembre de 2024, se publicará en o antes del 15 de marzo de 2025. Puede obtener el mismo accediendo a la página de internet www.cossec.com.

Este informe es preparado de forma automática del sistema AITSA, para preguntas sobre este informe puede contactar a:

Sra Maribel Vicente
Analista de Datos Financieros y Estadísticos
Área de Apoyo Técnico y Supervisión
t.787-622-0957 ext. 1408 f.787-622-0974
email: mvicente@cossec.pr.gov .

Dirección postal:
PO Box 195449
San Juan, PR 00919-5449

Dirección física:
Edificio Original de COSVI
400 Avenida Américo Miranda
Urb. Villa Neváres
San Juan, PR 00927



MOROSIDAD POR TAMAÑO DE ACTIVOS
INDUSTRIA DE LAS COOPERATIVAS DE AHORRO Y CRÉDITO
30 de septiembre de 2024

Morosidad préstamos y términos	menores a \$3,000,000	\$3,000,001 a \$10,000,000	\$10,000,000 a \$50,000,000	\$30,000,001 a \$50,000,000	\$50,000,001 a \$100,000,000	mayores de \$100,000,000	Consolidado
Morosidad Préstamos Personales y de Consumo							
De 2 a menos de 6 meses	35,650.13	469,679.71	1,126,012.21	241,564.15	5,135,764.67	23,652,074.65	30,660,745.52
De 6 a menos de 12 Meses	79,080.42	199,712.05	593,704.21	214,949.33	3,940,759.13	16,629,524.59	21,657,729.73
De 12 ó mas meses	50,625.20	143,388.50	511,083.79	100,581.41	1,877,188.15	7,303,397.23	9,986,264.28
Cuentas a Cobrar en Préstamos	0.00	0.00	71,840.35	0.00	0.00	740,558.22	812,398.57
Total	165,355.75	812,780.26	2,302,640.56	557,094.89	10,953,711.95	48,325,554.69	63,117,138.10
Morosidad Personales a No Socios según Ley Núm. 106							
De 2 a menos de 6 meses	0.00	0.00	0.00	0.00	8,038.27	0.00	8,038.27
De 6 a menos de 12 Meses	0.00	0.00	0.00	0.00	5,955.62	0.00	5,955.62
De 12 ó mas meses	0.00	0.00	0.00	0.00	0.00	0.00	0.00
Total	0.00	0.00	0.00	0.00	13,993.89	0.00	13,993.89
Morosidad Personales Con Garantía de ASR según Ley Núm. 196							
De 2 a menos de 6 meses	0.00	0.00	0.00	0.00	0.00	0.00	0.00
De 6 a menos de 12 Meses	0.00	0.00	0.00	0.00	0.00	0.00	0.00
De 12 ó mas meses	0.00	0.00	0.00	0.00	0.00	0.00	0.00
Total	0.00	0.00	0.00	0.00	0.00	0.00	0.00
Morosidad en Tarjetas de Crédito							
De 2 a menos de 6 meses	0.00	0.00	60,673.40	5,496.28	442,655.39	1,870,201.41	2,379,026.48
De 6 a menos de 12 Meses	0.00	0.00	20,161.78	6,683.04	238,382.61	1,160,273.07	1,425,500.50
De 12 ó mas meses	0.00	0.00	8,448.23	434.49	299,310.72	1,017,172.45	1,325,365.89
Total	0.00	0.00	89,283.41	12,613.81	980,348.72	4,047,646.93	5,129,892.87
Morosidad en Préstamos de Autos							
De 2 a menos de 6 meses	0.00	43,371.59	1,121,658.53	222,375.60	4,139,252.29	22,340,858.90	27,867,516.91
De 6 a menos de 12 Meses	0.00	33,683.08	380,503.70	19,679.64	779,755.87	7,884,987.04	9,098,609.33
De 12 ó mas meses	0.00	0.00	64,170.95	11,663.98	596,239.12	4,727,127.28	5,399,201.33
Total	0.00	77,054.67	1,566,333.18	253,719.22	5,515,247.28	34,952,973.22	42,365,327.57

Morosidad préstamos y términos	menores a \$3,000,000	\$3,000,001 a \$10,000,000	\$10,000,000 a \$50,000,000	\$30,000,001 a \$50,000,000	\$50,000,001 a \$100,000,000	mayores de \$100,000,000	Consolidado
Morosidad en Préstamos Hipotecarios							
De 2 a menos de 6 meses	0.00	0.00	0.00	0.00	563,490.45	3,355,297.97	3,918,788.42
De 6 a menos de 3 años	0.00	0.00	0.00	0.00	1,051,953.83	4,529,457.70	5,581,411.53
Más de 3 años y cobro por vía judicial	0.00	0.00	0.00	0.00	0.00	2,519,361.70	2,519,361.70
Más de 3 años y no están en cobro vía judicial	0.00	0.00	0.00	23,018.34	499,483.70	2,135,430.90	2,657,932.94
Total	0.00	0.00	0.00	23,018.34	2,114,927.98	12,539,548.27	14,677,494.59
Morosidad en Préstamos Hipotecarios en Quiebra							
De 2 a menos de 6 meses	0.00	0.00	0.00	0.00	51,299.70	730,579.72	781,879.42
De 6 a menos de 3 años	0.00	0.00	0.00	93,800.04	290,295.68	3,960,586.46	4,344,682.18
Más de 3 años, pero acogido a un proceso de Ley de Quiebra	0.00	0.00	0.00	170,770.75	1,082.39	1,110,658.72	1,282,511.86
Total	0.00	0.00	0.00	264,570.79	342,677.77	5,801,824.90	6,409,073.46
Morosidad en Préstamos a Entidades sin Fines de Lucro							
De 2 a menos de 6 meses	0.00	5,385.24	0.00	0.00	0.00	0.00	5,385.24
De 6 a menos de 12 Meses	0.00	0.00	0.00	0.00	0.00	0.00	0.00
De 12 ó mas meses	0.00	0.00	0.00	0.00	0.00	10,355.73	10,355.73
Total	0.00	5,385.24	0.00	0.00	0.00	10,355.73	15,740.97
Morosidad en Préstamos Comerciales Hipotecarios							
De 2 a menos de 6 meses	0.00	0.00	0.00	0.00	0.00	0.00	0.00
De 6 a menos de 3 años	0.00	0.00	0.00	0.00	0.00	0.00	0.00
Más de 3 años y cobro por vía judicial	0.00	0.00	0.00	0.00	0.00	0.00	0.00
Más de 3 años y no están en cobro vía judicial	0.00	0.00	0.00	0.00	0.00	0.00	0.00
Total	0.00	0.00	0.00	0.00	0.00	0.00	0.00
Morosidad en Otros Préstamos Comerciales							
De 2 a menos de 6 meses	0.00	0.00	0.00	323,548.92	247,444.49	4,345,054.11	4,916,047.52
De 6 a menos de 12 Meses	0.00	0.00	0.00	98,630.34	54,537.65	4,165,635.20	4,318,803.19
De 12 ó mas meses	0.00	0.00	0.00	0.00	0.00	7,349,572.41	7,349,572.41
Total	0.00	0.00	0.00	422,179.26	301,982.14	15,860,261.72	16,584,423.12
Morosidad en Préstamos Reestructurados							
De 2 a menos de 6 meses	0.00	21,258.56	36,000.13	0.00	429,387.31	1,305,390.76	1,792,036.76
De 6 a menos de 12 Meses	0.00	23,990.92	70,620.40	0.00	298,963.32	551,154.05	944,728.69
De 12 ó mas meses	0.00	0.00	0.00	0.00	391,684.71	4,340,342.25	4,732,026.96
Total	0.00	45,249.48	106,620.53	0.00	1,120,035.34	6,196,887.06	7,468,792.41

Morosidad préstamos y términos	menores a \$3,000,000	\$3,000,001 a \$10,000,000	\$10,000,000 a \$50,000,000	\$30,000,001 a \$50,000,000	\$50,000,001 a \$100,000,000	mayores de \$100,000,000	Consolidado
Morosidad en Préstamos en Quiebra							
Individuos bajo Capítulo 7	0.00	0.00	127,900.52	40,938.27	512,600.62	2,909,399.21	3,590,838.62
Comerciales bajo Capítulo 7	0.00	0.00	0.00	0.00	0.00	37,135.57	37,135.57
Comerciales Cap 11 100% garantizados con inmueble	0.00	0.00	0.00	0.00	139,604.78	0.00	139,604.78
Comerciales Cap 11 garantizados sin inmueble	0.00	0.00	0.00	0.00	235,614.81	689,699.28	925,314.09
Quiebra bajo Capítulo 12	0.00	0.00	0.00	0.00	0.00	11,841.08	11,841.08
Quiebra bajo Capítulo 13	0.00	234,978.36	665,166.17	102,812.02	3,553,572.15	15,343,837.02	19,900,365.72
Total	0.00	234,978.36	793,066.69	143,750.29	4,441,392.36	18,991,912.16	24,605,099.86
Préstamos Morosidad Total							
De 2 a menos de 6 meses	35,650.13	656,414.86	2,719,619.86	836,658.78	13,096,281.62	65,100,516.61	82,445,141.86
De 6 a menos de 12 meses	79,080.42	371,817.23	1,340,201.28	389,416.88	7,575,270.27	40,244,250.88	50,000,036.96
De 12 ó mas meses	50,625.20	147,215.92	726,282.88	450,870.94	5,112,765.54	40,641,638.97	47,129,399.45
Cuentas a Cobrar en Préstamos	0.00	0.00	71,840.35	0.00	0.00	740,558.22	812,398.57
Total	165,355.75	1,175,448.01	4,857,944.37	1,676,946.60	25,784,317.43	146,726,964.68	180,386,976.84

Los datos estadísticos para producir este informe de las cooperativas de ahorro y crédito al 30 de septiembre de 2024, se obtuvieron de los Informes Financieros y Estadísticos tipo Trimestral que radican las cooperativas a COSSEC. El informe Financiero y Estadístico Trimestral es requerido en virtud del Artículo 13 de la Ley núm. 114 de 17 de agosto de 2001 y Capítulo VII, Sección 3 (c) (1) del Reglamento núm. 6758. Esta información está disponible en o antes del 15 de diciembre de 2024. El próximo Informe correspondiente al trimestre de diciembre de 2024, se publicará en o antes del 15 de marzo de 2025. Puede obtener el mismo accediendo a la página de internet www.cossec.com.

Este informe es preparado de forma automática del sistema AITSA, para preguntas sobre este informe puede contactar a:

Sra Maribel Vicente
Analista de Datos Financieros y Estadísticos
Área de Apoyo Técnico y Supervisión
t.787-622-0957 ext. 1408 f.787-622-0974
email: mvicente@cossec.pr.gov

Dirección postal: PO Box 195449
San Juan, PR 00919-5449

Dirección física: Edificio Original de COSVI
400 Avenida Américo Miranda
Urb. Villa Neváres
San Juan, PR 00927



**TASAS DE INTERESES EN DEPÓSITOS
INDUSTRIA DE LAS COOPERATIVAS DE AHORRO Y CRÉDITO
30 de septiembre de 2024**

	2023	Interés Ponderado	2024	Interés Ponderado
Cuentas Corrientes	\$ 512,375,785.91	0.02%	\$ 497,330,636.32	0.02%
Cuentas Depósitos	\$ 5,462,335,134.97	0.35%	\$ 5,274,547,009.03	0.38%
Eventos Determinados	\$ 111,750,931.40	1.58%	\$ 100,703,393.99	1.88%
Cert de Ahorro	\$ 1,704,749,078.22	3.39%	\$ 2,151,943,183.65	3.98%
Cert y Dep Cooperativas	\$ 407,425,103.52	3.38%	\$ 383,793,852.70	4.21%
Depósitos fondos públicos	\$ 0.00	0.00%	\$ 0.00	0.00%
Cuentas IRA	\$ 23,177,043.22	2.32%	\$ 22,581,515.74	2.40%
Otros Depósitos	\$ 31,761,776.22	0.46%	\$ 33,113,800.33	0.78%
Total de Depósitos	\$ 8,253,574,853.46		\$ 8,464,013,391.76	

Los datos estadísticos para producir este informe de las cooperativas de ahorro y crédito al 30 de septiembre de 2024, se obtuvieron de los Informes Financieros y Estadísticos tipo Trimestral que radican las cooperativas a COSSEC. El informe Financiero y Estadístico Trimestral es requerido en virtud del Artículo 13 de la Ley núm. 114 de 17 de agosto de 2001 y Capítulo VII, Sección 3 (c) (1) del Reglamento núm. 6758. Esta información está disponible en o antes del 15 de diciembre de 2024. El próximo Informe correspondiente al trimestre de diciembre de 2024, se publicará en o antes del 15 de marzo de 2025. Puede obtener el mismo accediendo a la página de internet www.cossec.com.

Este informe es preparado de forma automática del sistema AITSA, para preguntas sobre este informe puede contactar a:

Sra Maribel Vicente
Analista de Datos Financieros y Estadísticos
Área de Apoyo Técnico y Supervisión
t.787-622-0957 ext. 1408 f.787-622-0974
email: mvicente@cossec.pr.gov .

Dirección postal: PO Box 195449
San Juan, PR 00919-5449

Dirección física:
Edificio Original de COSVI
400 Avenida Américo Miranda
Urb. Villa Neváres
San Juan, PR 00927



**CLASIFICACIÓN CAEL
POR TAMAÑO DE ACTIVOS
INDUSTRIA DE LAS COOPERATIVAS DE AHORRO Y CRÉDITO
30 de septiembre de 2024**

Clasificación CAEL	menores a \$3,000,000	\$3,000,001 a \$10,000,000	\$10,000,001 a \$30,000,000	\$30,000,001 a \$50,000,000	\$50,000,001 a \$100,000,000	mayores de \$100,000,000	Consolidado
1	2	8	6	1	10	23	50
2	0	7	5	2	10	14	38
3	0	0	0	0	1	1	2
4	1	0	1	0	0	0	2
5	0	0	0	0	0	0	0
Total	3	15	12	3	21	38	92

*Clasificación CAEL según Reglamento 7790. La clasificación CAEL de una cooperativa significa la clasificación o categoría considerando los Las clasificaciones se expresan mediante una escala numérica que va de "1" al "5". El "1" refleja la clasificación mas alta y de mejor condición representa la clasificación más baja y, por lo tanto, es indicativo de un desempeño inferior o crítico.

Los datos estadísticos para producir este informe de las cooperativas de ahorro y crédito al 30 de septiembre de 2024, se obtuvieron de los Informes Financieros y Estadísticos tipo Trimestral que radican las cooperativas a COSSEC. El informe Financiero y Estadístico Trimestral es requerido en virtud del Artículo 13 de la Ley núm. 114 de 17 de agosto de 2001 y Capítulo VII, Sección 3 (c) (1) del Reglamento núm. 6758. Esta información está disponible en o antes del 15 de diciembre de 2024. El próximo Informe correspondiente al trimestre de diciembre de 2024, se publicará en o antes del 15 de marzo de 2025. Puede obtener el mismo accediendo a la página de internet www.cossec.com.

Este informe es preparado de forma automática del sistema AITSA, para preguntas sobre este informe puede contactar a:

Sra Maribel Vicente
Analista de Datos Financieros y Estadísticos
Área de Apoyo Técnico y Supervisión
t.787-622-0957 ext. 1408 f.787-622-0974
email: mvicente@cossec.pr.gov .

Dirección postal: PO Box 195449
San Juan, PR 00919-5449

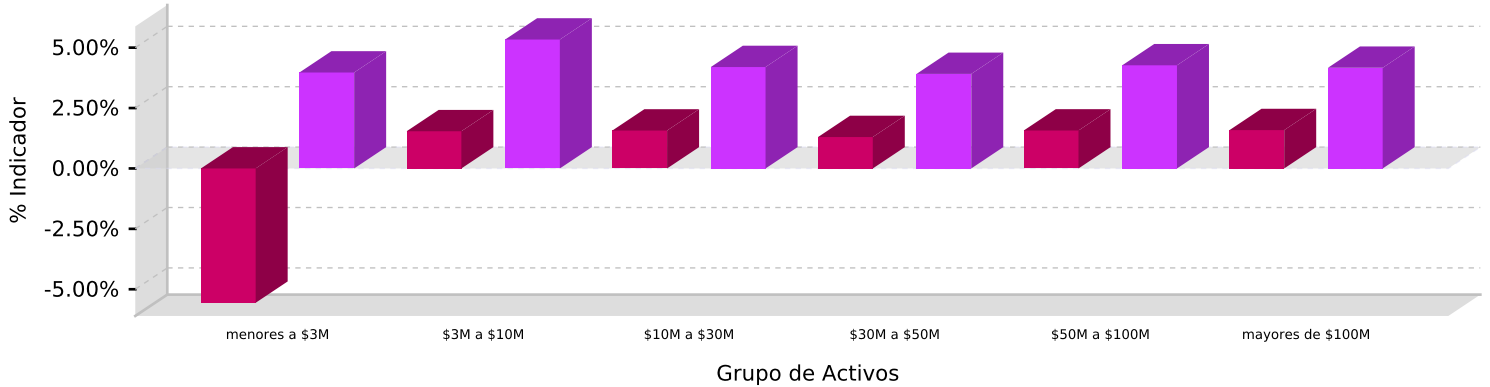
Dirección física: Edificio Original de COSVI
400 Avenida Américo Miranda
Urb. Villa Neváres
San Juan, PR 00927



INDICADORES FINANCIEROS
(por grupo de activos y por regiones)
30 de septiembre de 2024

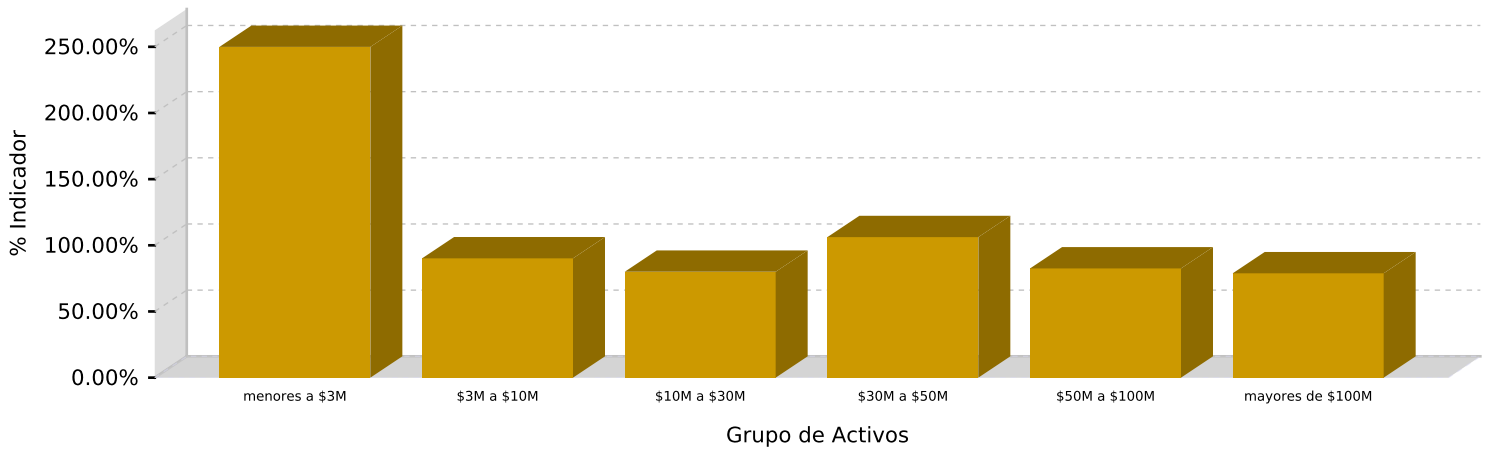
Grupo de Activos	Rendimiento de los Activos (ROA)	Margen Interés Neto/Activos Promedio	Razón de Gastos	Costo de los Fondos/Activos Promedio	Rendimiento de los Préstamos/ Préstamos Netos Promedio
menores a \$3,000,000	-5.56%	3.97%	249.92%	1.11%	10.77%
\$3,000,001 a \$10,000,000	1.54%	5.34%	90.15%	0.71%	9.19%
\$10,000,001 a \$30,000,000	0.99%	4.82%	92.08%	1.17%	8.99%
\$30,000,001 a \$50,000,000	1.30%	3.91%	106.19%	1.09%	7.47%
\$50,000,001 a \$100,000,000	1.57%	4.27%	82.53%	0.92%	7.50%
mayores de \$100,000,000	1.59%	4.17%	78.85%	0.98%	7.18%
Consolidado	1.57%	4.20%	80.01%	0.97%	7.27%

ROA y Margen Interés Neto

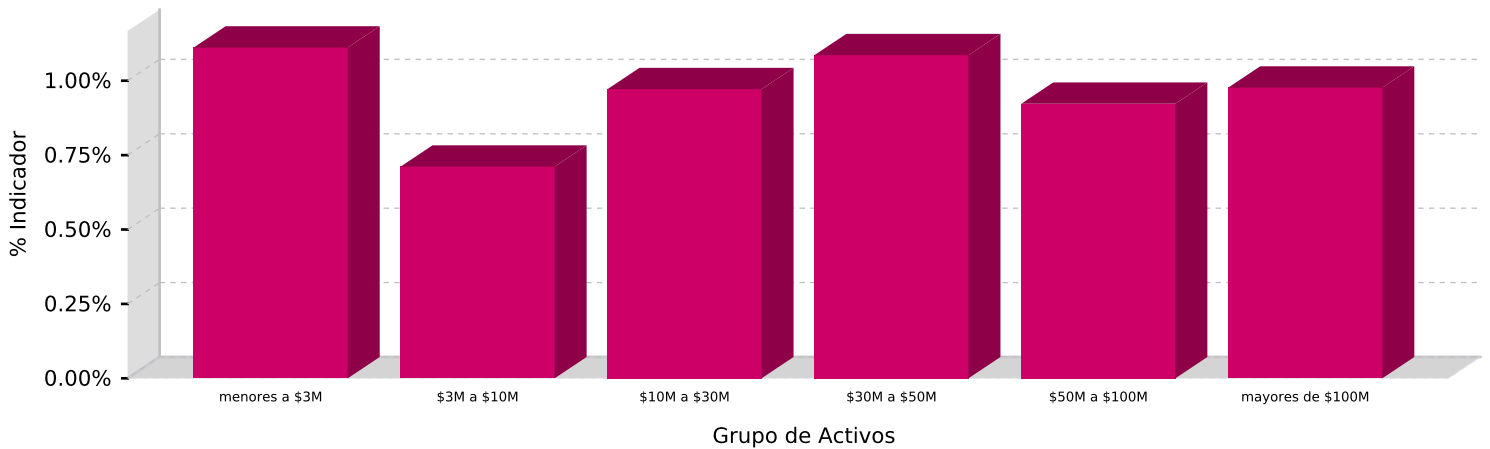


■ Rendimiento de los Activos (ROA) ■ Margen Interés Neto/Activos Promedio

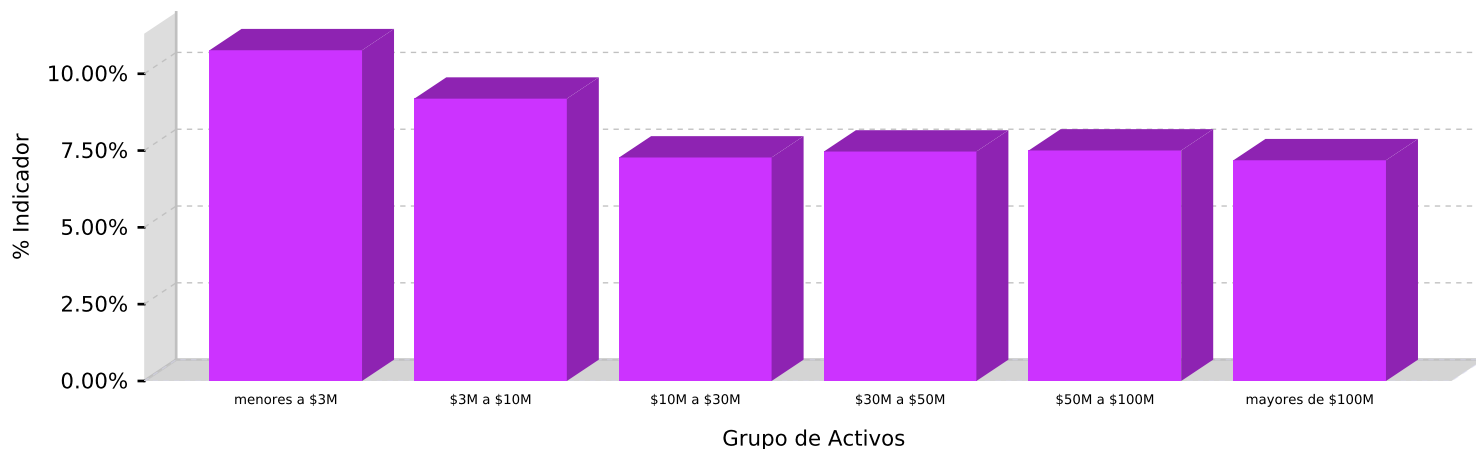
Razón de Gastos



Costo de los Fondos/ Activos Promedio



Rendimiento de los Préstamos/ Préstamos Netos Promedio



Los datos estadísticos para producir este informe de las cooperativas de ahorro y crédito al 30 de septiembre de 2024, se obtuvieron de los Informes Financieros y Estadísticos tipo Trimestral que radican las cooperativas a COSSEC. El informe Financiero y Estadístico Trimestral es requerido en virtud del Artículo 13 de la Ley núm. 114 de 17 de agosto de 2001 y Capítulo VII, Sección 3 (c) (1) del Reglamento núm. 6758. Esta información está disponible en o antes del 15 de diciembre de 2024. El próximo Informe correspondiente al trimestre de diciembre de 2024, se publicará en o antes del 15 de marzo de 2025. Puede obtener el mismo accediendo a la página de internet www.cossec.com.

Este informe es preparado de forma automática del sistema AITSA, para preguntas sobre este informe puede contactar a:

Sra Maribel Vicente

Analista de Datos Financieros y Estadísticos

Área de Apoyo Técnico y Supervisión

t.787-622-0957 ext. 1408 f.787-622-0974

email: mvicente@cossec.pr.gov .

Dirección postal:

PO Box 195449

San Juan, PR 00919-5449

Dirección física:

Edificio Original de COSVI

400 Avenida Américo Miranda

Urb. Villa Neváres

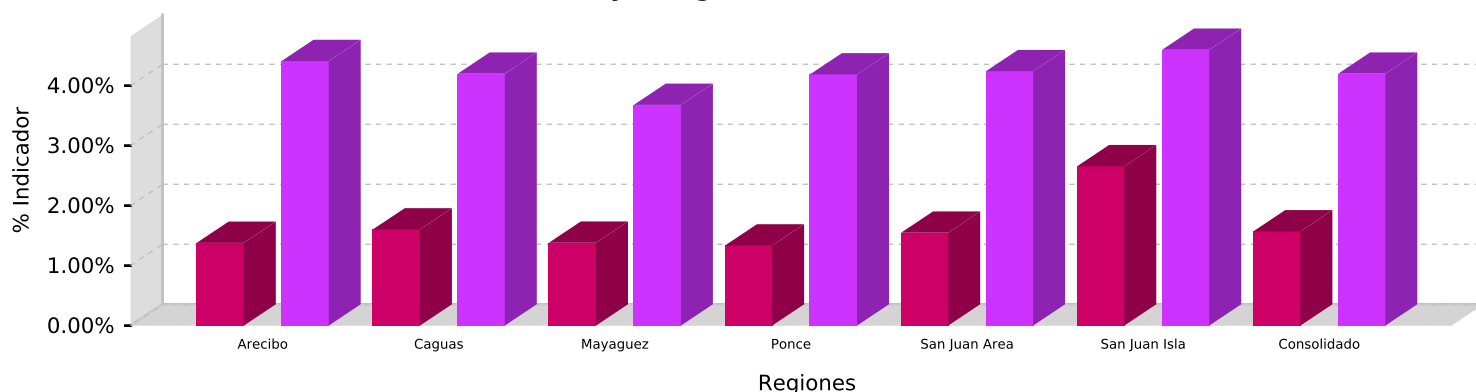
San Juan, PR 00927



INDICADORES FINANCIEROS
(por grupo de activos y por regiones)
30 de septiembre de 2024

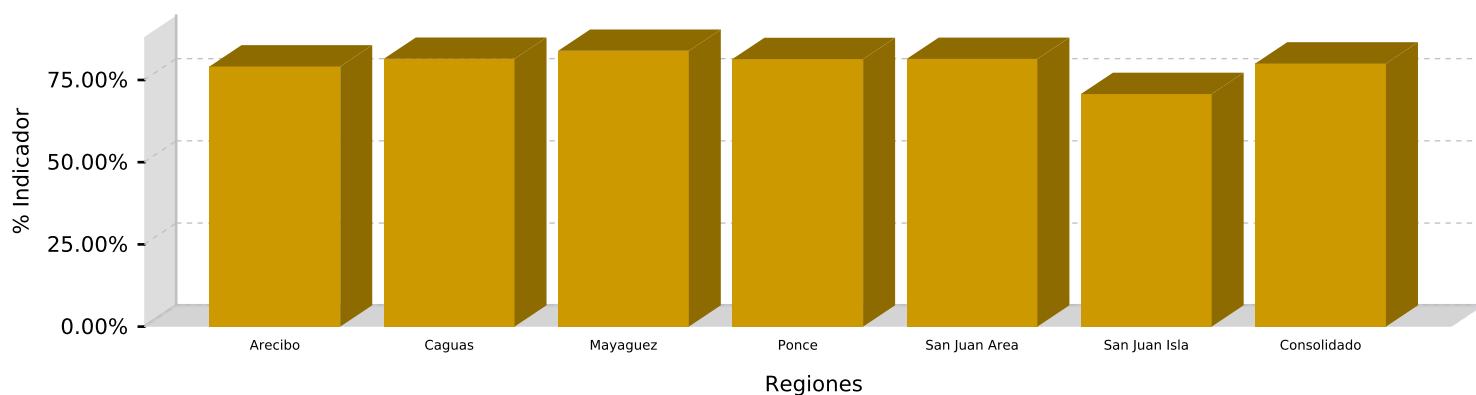
POR REGIONES	Rendimiento de los Activos (ROA)	Margen Interés Neto/ Activos Promedio	Razón de Gastos	Costo de los Fondos/Activos Promedio	Rendimiento de los Préstamos/ Prestamos Netos Promedio	Total de Activos por Región
Arecibo	1.38%	4.41%	79.11%	1.10%	7.69%	2,954,897,504.87
Caguas	1.60%	4.20%	81.44%	0.77%	6.80%	3,230,720,365.76
Mayaguez	1.38%	3.68%	83.87%	1.12%	6.72%	2,104,963,574.06
Ponce	1.33%	4.19%	81.35%	1.22%	7.73%	1,453,635,075.65
San Juan Area	1.55%	4.24%	81.40%	1.05%	7.98%	1,210,729,962.39
San Juan Isla	2.66%	4.60%	70.73%	0.52%	7.32%	1,152,578,387.30
Consolidado	1.57%	4.20%	80.01%	0.97%	7.27%	12,107,524,870.03

ROA y Margen Interés Neto



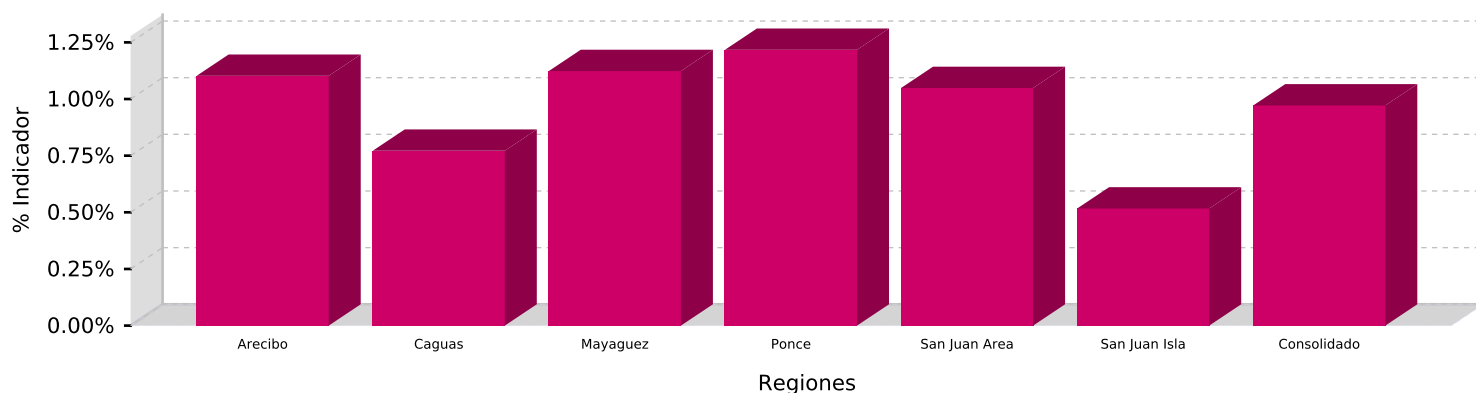
■ Rendimiento de los Activos (ROA) ■ Margen Interés Neto/Activos Promedio

Razón de Gastos



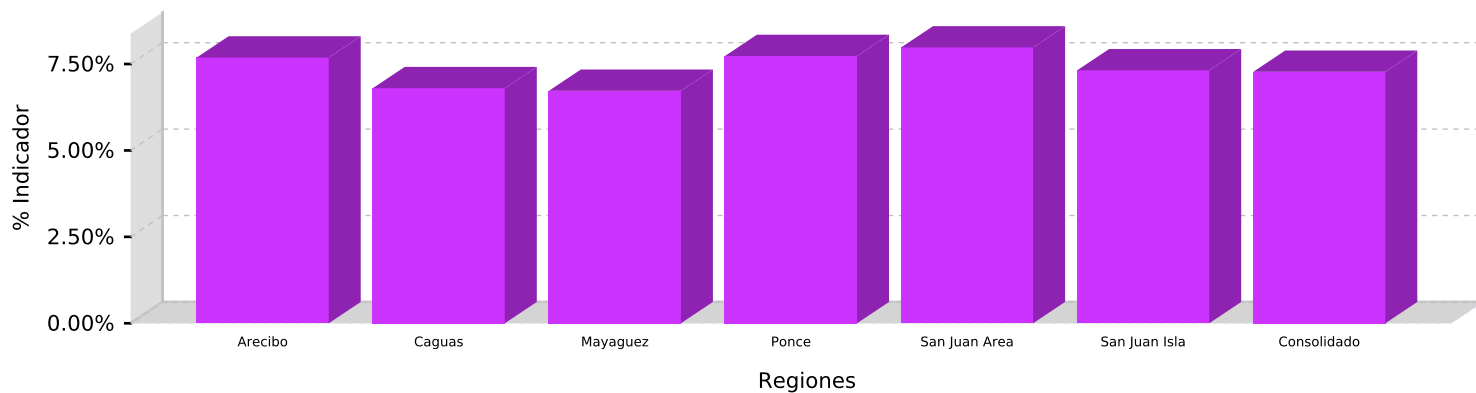
■ Razón de Gastos

Costo de los Fondos/ Activos Promedio



■ Costo de los Fondos/Activos Promedio

Rendimiento de los Préstamos/ Préstamos Netos Promedio



Rendimiento de los Préstamos / Préstamos Netos Promedio

Los datos estadísticos para producir este informe de las cooperativas de ahorro y crédito al 30 de septiembre de 2024, se obtuvieron de los Informes Financieros y Estadísticos tipo Trimestral que radican las cooperativas a COSSEC. El informe Financiero y Estadístico Trimestral es requerido en virtud del Artículo 13 de la Ley núm. 114 de 17 de agosto de 2001 y Capítulo VII, Sección 3 (c) (1) del Reglamento núm. 6758. Esta información está disponible en o antes del 15 de diciembre de 2024. El próximo Informe correspondiente al trimestre de diciembre de 2024, se publicará en o antes del 15 de marzo de 2025. Puede obtener el mismo accediendo a la página de internet www.cossec.com.

Este informe es preparado de forma automática del sistema AITSA, para preguntas sobre este informe puede contactar a:

Sra Maribel Vicente
Analista de Datos Financieros y Estadísticos
Área de Apoyo Técnico y Supervisión
t.787-622-0957 ext. 1408 f.787-622-0974
email: mvicente@cossec.pr.gov

Dirección postal:
PO Box 195449
San Juan, PR 00919-5449

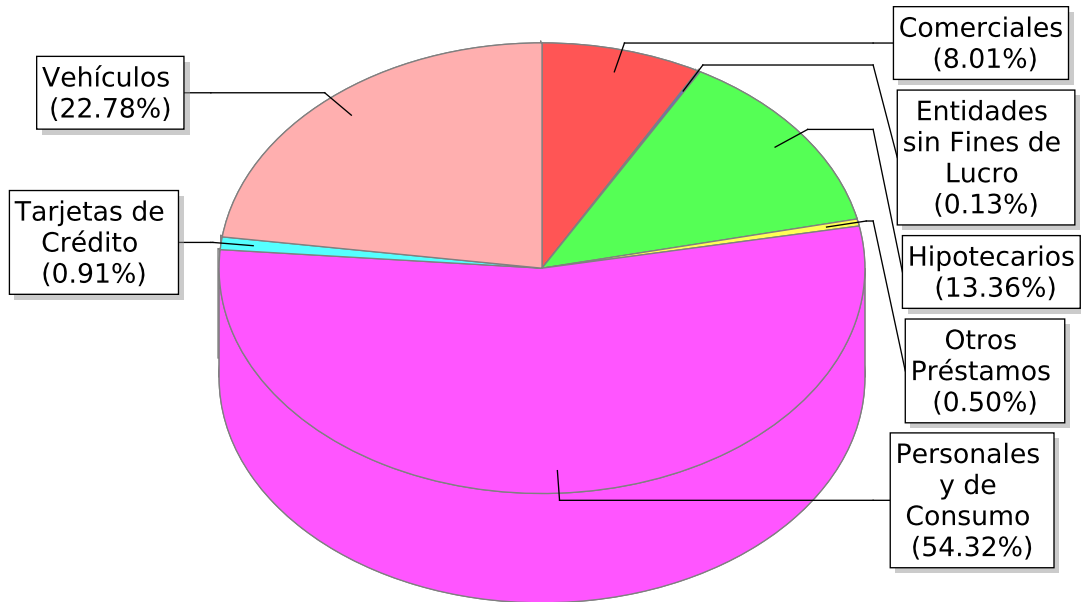
Dirección física:
Edificio Original de COSVI
400 Avenida Américo Miranda
Urb. Villa Neváres
San Juan, PR 00927



Origenación de Préstamos
30 de septiembre de 2024

Tipo de Préstamos	Número	Cantidad
Personales y de Consumo		
Personales a socios	33,883	\$ 317,966,974.86
Personales a no socios	312	\$ 2,078,531.90
Personales a no socios según Ley Núm. 106	8	\$ 26,140.00
Personales con garantía de ASR según Ley Núm. 196	0	\$ 0.00
Personales con garantía hipotecaria	13	\$ 388,919.46
Arrendamiento propiedad mueble	3	\$ 360,995.00
Estudiantes garantizados	0	\$ 0.00
Total Personales y de Consumo	34,219	\$ 320,821,561.22
Tarjetas de Crédito		
Tarjetas de Crédito	1,922	\$ 5,349,322.51
Total Tarjetas de Crédito	1,922	\$ 5,349,322.51
Hipotecarios		
Primera Hipotecas FHA 15 años o menos	0	\$ 0.00
Primeras Hipotecas VA 15 años o menos	1	\$ 93,333.34
Primeras Hipotecas convencionales conforming 15 años o menos	15	\$ 1,305,572.00
Primeras Hipotecas convencionales non-conforming 15 años o menos	19	\$ 1,539,405.00
Primeras Hipotecas FHA mayores 15 años	1	\$ 141,432.00
Primeras Hipotecas VA mayores 15 años	0	\$ 0.00
Primeras Hipotecas convencionales conforming mayores de 15 años	176	\$ 24,625,632.92
Primeras Hipotecas convencionales non-conforming mayores de 15 años	233	\$ 31,761,390.75
Otros préstamos hipotecarios	75	\$ 9,235,209.17
Préstamos de construcción a individuos	52	\$ 10,189,516.47
Total Hipotecarios	572	\$ 78,891,491.65
Vehículos		
Vehículos nuevos	2,568	\$ 95,231,850.33
Vehículos usados	1,501	\$ 39,321,110.04
Total Vehículos	4,069	\$ 134,552,960.37
Entidades sin Fines de Lucro		
Entidades sin fines de lucro	5	\$ 775,000.00
Préstamos a cooperativas	0	\$ 0.00
Total Entidades sin Fines de Lucro	5	\$ 775,000.00
Comerciales		
Comerciales a socios	69	\$ 21,324,952.59
Comerciales a no socios con colateral líquida	7	\$ 4,762,058.00
Comerciales a no socios con colateral no líquida bajo Artículo 9.02	113	\$ 18,224,042.87
Comerciales a pequeños y medianos negocios bajo Artículo 9.02	20	\$ 2,994,295.05
Préstamos de construcción de viviendas y comercios	0	\$ 0.00
Total Comerciales	209	\$ 47,305,348.51
Otros Préstamos		
Otros Préstamos	318	\$ 2,970,195.15
Total Otros Préstamos	318	\$ 2,970,195.15
Total Origenación de Préstamos	41,314	\$ 590,665,879.41

ORIGINACIÓN DE PRÉSTAMOS



Los datos estadísticos para producir este informe de las cooperativas de ahorro y crédito al 30 de septiembre de 2024, se obtuvieron de los Informes Financieros y Estadísticos tipo Trimestral que radican las cooperativas a COSSEC. El informe Financiero y Estadístico Trimestral es requerido en virtud del Artículo 13 de la Ley núm. 114 de 17 de agosto de 2001 y Capítulo VII, Sección 3 (c) (1) del Reglamento núm. 6758. Esta información está disponible en o antes del 15 de diciembre de 2024. El próximo Informe correspondiente al trimestre de diciembre de 2024, se publicará en o antes del 15 de marzo de 2025. Puede obtener el mismo accediendo a la página de internet www.cossec.com.

Este informe es preparado de forma automática del sistema AITSA, para preguntas sobre este informe puede contactar a:

Sra Maribel Vicente
Analista de Datos Financieros y Estadísticos
Área de Apoyo Técnico y Supervisión
t.787-622-0957 ext. 1408 f.787-622-0974
email: mvicente@cossec.pr.gov

Dirección postal:
PO Box 195449
San Juan, PR 00919-5449

Dirección física:
Edificio Original de COSVI
400 Avenida Américo Miranda
Urb. Villa Neváres
San Juan, PR 00927