



GOBIERNO DE PUERTO RICO

Corporación Pública para la Supervisión y
Seguro de Cooperativas de Puerto Rico

Estadísticas Industria Cooperativas de Ahorro y Crédito

DICIEMBRE

2019

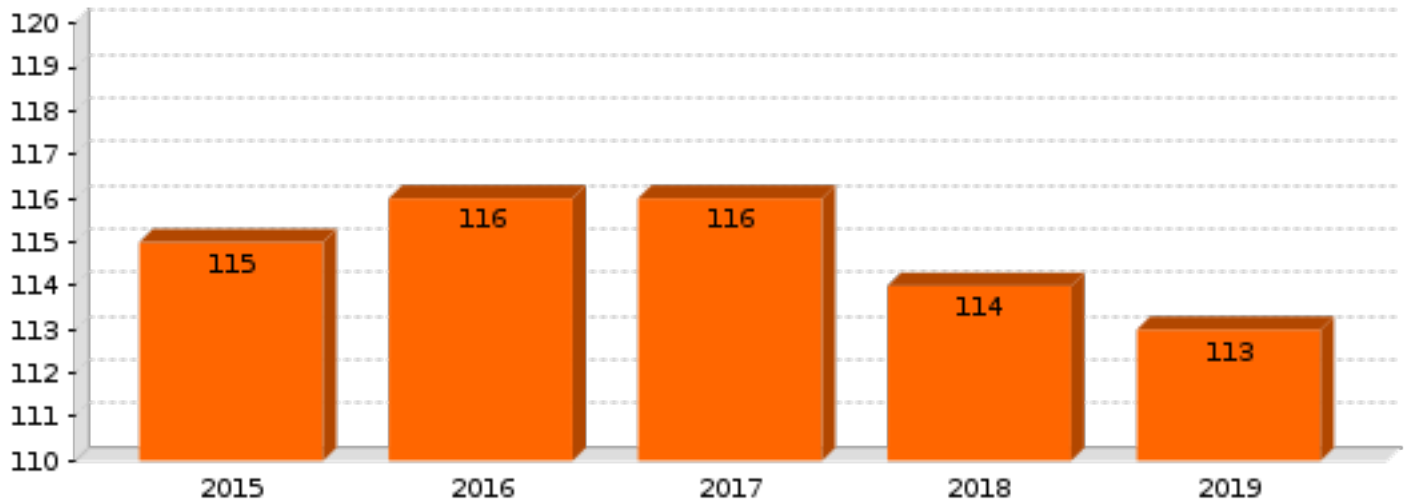


Análisis información estadística de cooperativas de ahorro y crédito

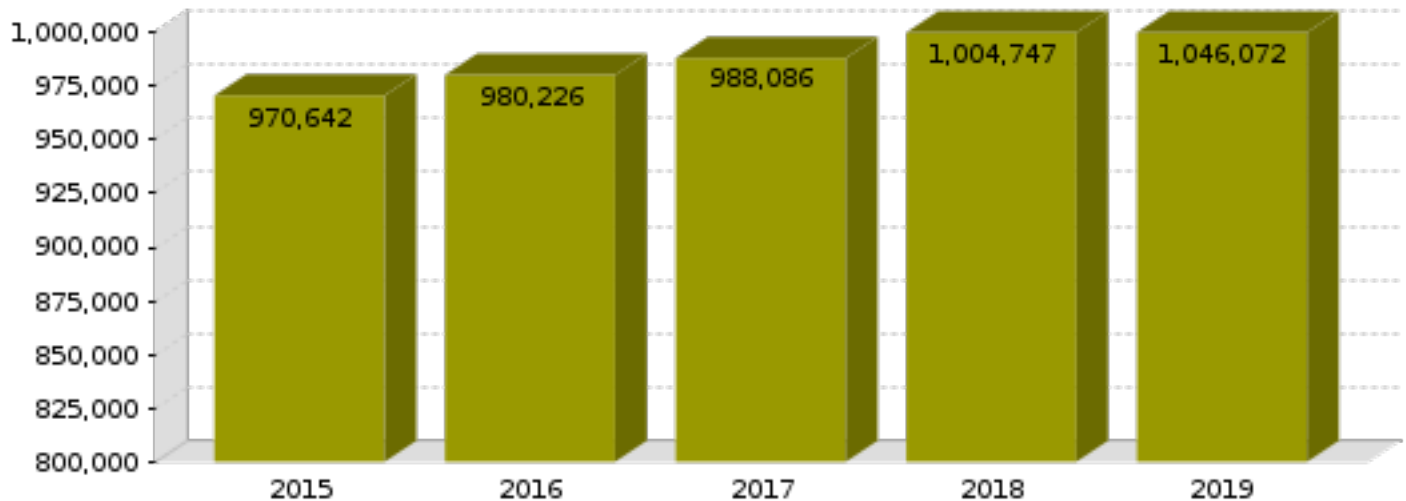
31 diciembre 2019

Al 31 de diciembre de 2019 en Puerto Rico operan 113 cooperativas de ahorro y crédito aseguradas y reguladas por la Corporación (COSSEC). Al compararlo con las 115 cooperativas que operaban en 2015, se observa una reducción de una cooperativa (gráfica 1). También se refleja un aumento en el número de socios por 75,430; lo que representa un incremento en comparación al 2015 de 7.77% (gráfica 2).

Gráfica 1
Total de Cooperativas



Gráfica 2
Número de Socios



A continuación datos financieros de las cooperativas de ahorro y crédito del período comprendido entre 2015 y 2018.

En (\$ millones)	2015	2016	2017	2018	2019
Total de Préstamos	4,668	4,712	4,717	4,916	5,215
Reserva de Préstamos Incobrables	135	125	124	124	125
Inversiones en Valores Negociables	1,493	1,389	1,221	1,408	1,284
Total de Activos	8,505	8,567	8,714	8,716	8,792
Total de Acciones y Depósitos	8,131	7,967	8,123	8,146	8,200
Reserva de Capital Indivisible	343	341	343	350	355
Reserva Capital Indivisible a Total de Activos	4.03%	3.98%	3.94%	4.02%	4.04%

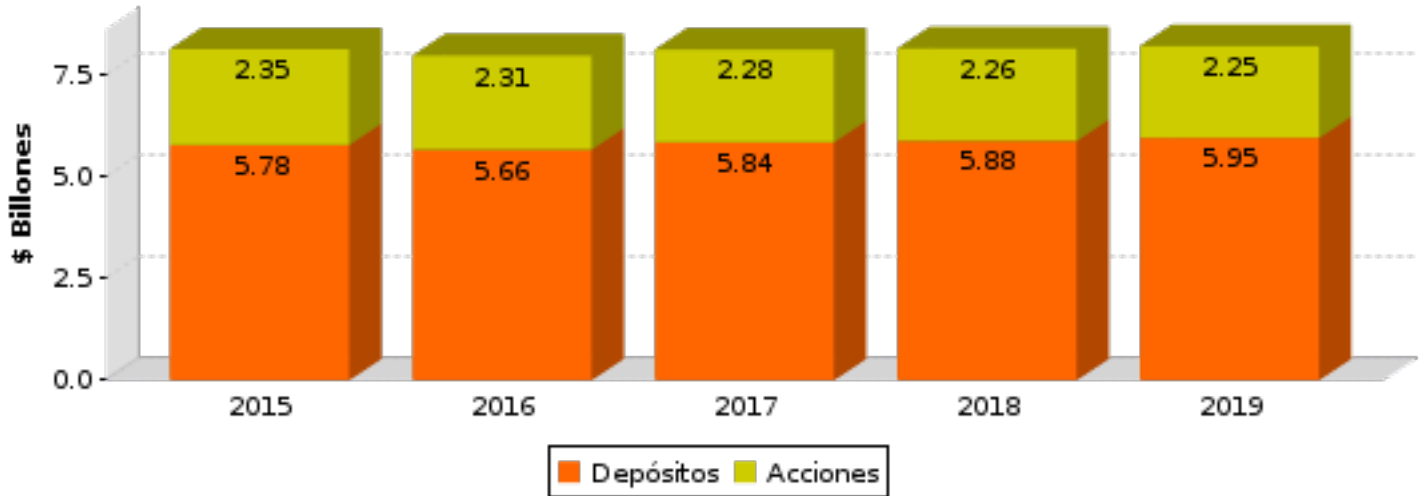
El movimiento ha logrado aumentar sus activos y reserva de capital indivisible en un 3.37% y en un 3.50%, respectivamente, con relación al 2015. Para el 2018 el total de activos reflejó un aumento de .87% con relación al año anterior.

El total de acciones y depósitos asciende a \$8,200 millones (gráfica 3). Esto representa un .66% de aumento respecto al 2018.

La proporción de reserve de capital indivisible a total de activos aumentó de un 4.03% a un 4.04%, respecto al año 2015 (gráfica 4). Para el año 2019 dicha proporción reflejó un leve aumento de .02% con relación al 2018.

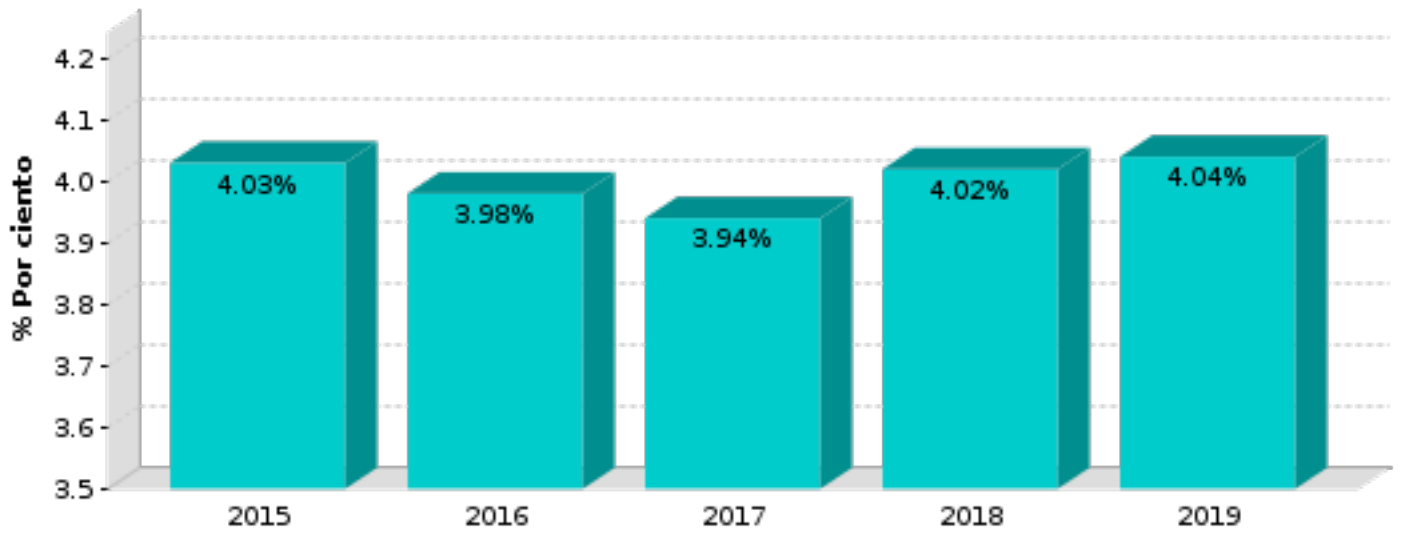
Gráfica 3

Total de Acciones y Depósitos



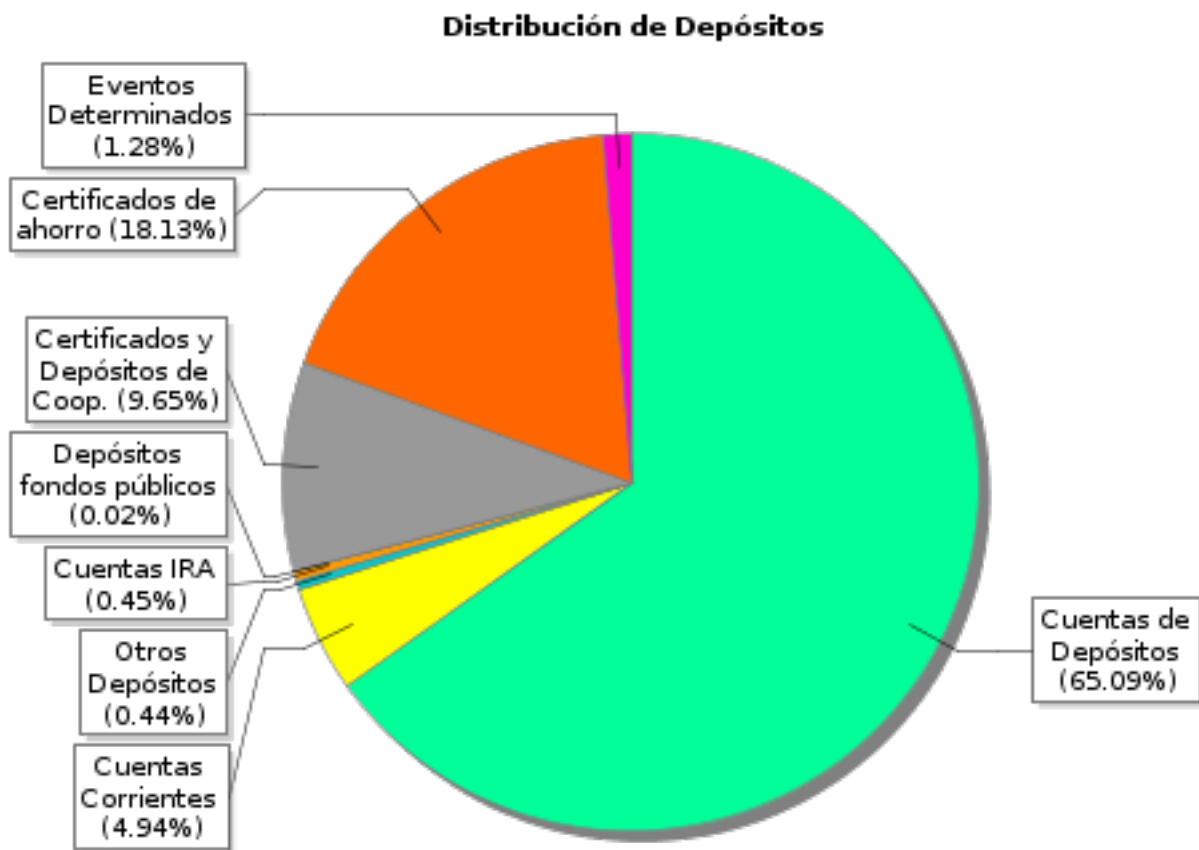
Gráfica 4

Razón Reserva de Capital Indivisible a Total de Activos



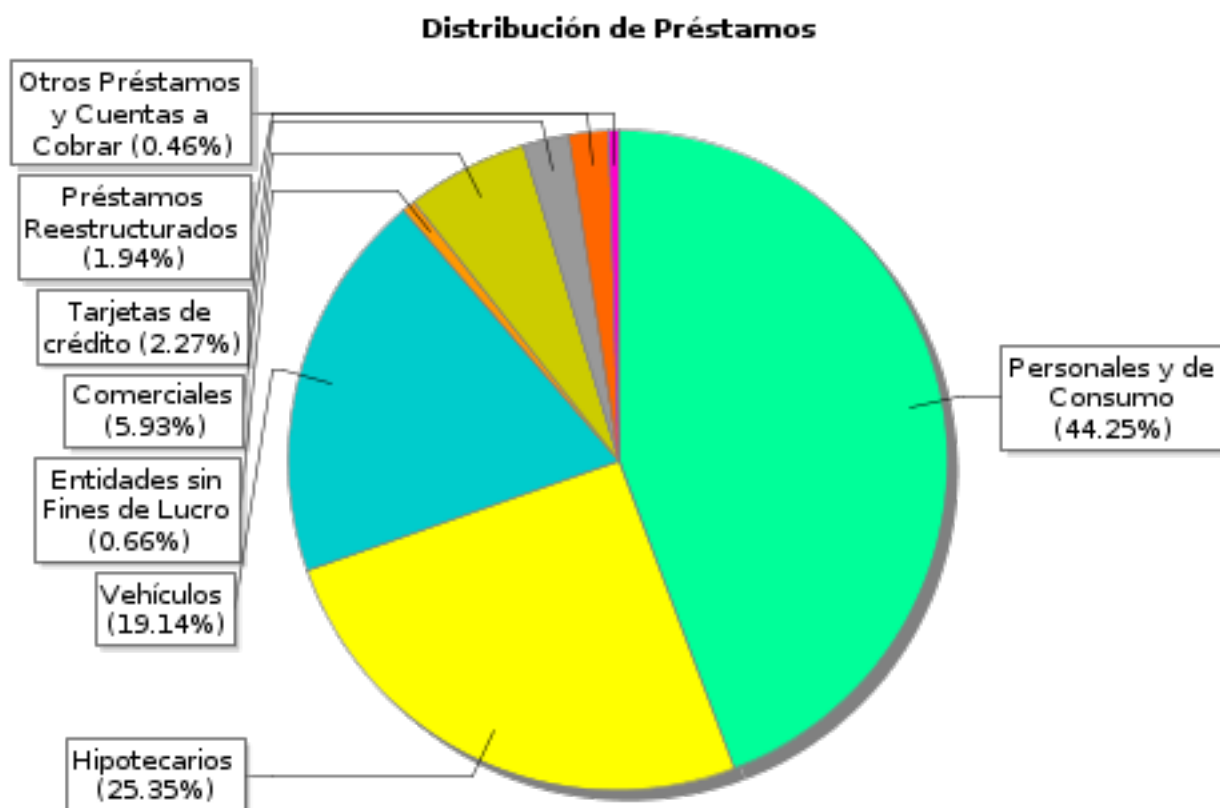
Los dos renglones con mayor proporción en la distribución de los depósitos en las cooperativas continúan siendo las cuentas de depósitos (65.09%), seguido por los certificados de ahorro con 18.13%.

Gráfica 5



Al 31 de diciembre de 2019 el total de préstamos en cartera, de las cooperativas de ahorro y crédito ascendió a \$5,215 millones, un aumento de \$299 millones (6.08%) comparado con el año anterior. La distribución de la cartera de préstamos se refleja en la gráfica 6, donde los préstamos personales constituyen un 44.25%, los préstamos hipotecarios el 25.35% y los préstamos de auto el 19.14%. La reserva de préstamos incobrables asciende a \$125 millones.

Gráfica 6



Los datos estadísticos para producir este informe de las cooperativas de ahorro y crédito al 31 de diciembre de 2019, se obtuvieron de los Informes Financieros y Estadísticos tipo Trimestral que radican las cooperativas a COSSEC. El informe Financiero y Estadístico Trimestral es requerido en virtud del Artículo 13 de la Ley núm. 114 de 17 de agosto de 2001 y Capítulo VII, Sección 3 (c) (1) del Reglamento núm. 6758. Esta información está disponible en o antes del 15 de marzo de 2020. El próximo Informe correspondiente al trimestre de marzo de 2020, se publicará en o antes del 15 de junio de 2020. Puede obtener el mismo accediendo a la página de internet www.cossec.com.

Este informe es preparado de forma automática del sistema AITSA, para preguntas sobre este informe puede contactar a:

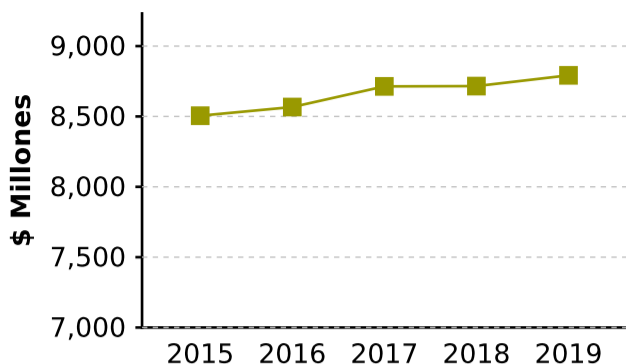
Sra Maribel Vicente
 Analista de Datos Financieros y Estadísticos
 Área de Apoyo Técnico y Supervisión
 t.787-622-0957 ext. 1408 f.787-622-0974
 email: mvicente@cossec.pr.gov

Dirección postal:
 PO Box 195449
 San Juan, PR 00919-5449

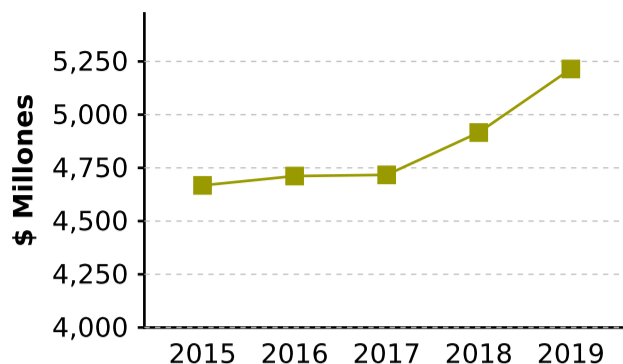
Dirección física:
 Edificio Original de COSVI
 400 Avenida Américo Miranda
 Urb. Villa Neváres
 San Juan, Puerto Rico 00927

TENDENCIAS FINANCIERAS
INDUSTRIA DE LAS COOPERATIVAS DE AHORRO Y CRÉDITO
31 diciembre 2019

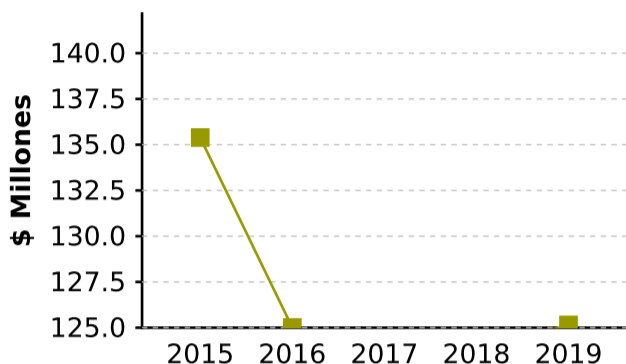
Total de Activos



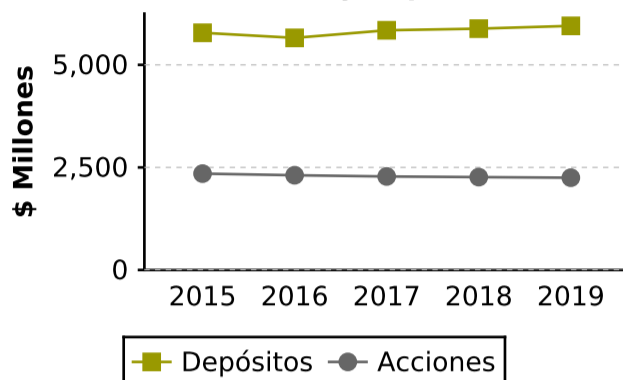
Total de Préstamos



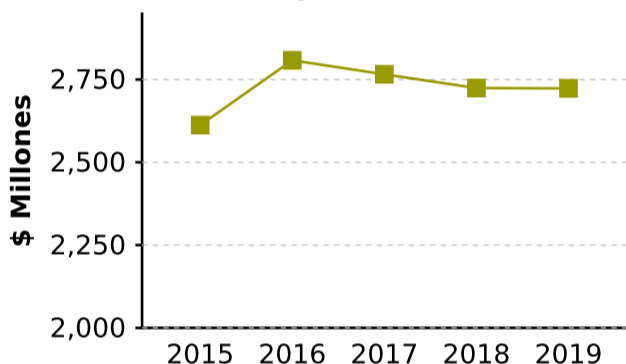
Reserva Préstamos Incobrables



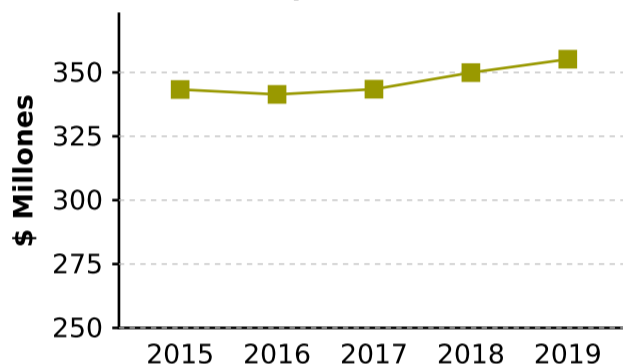
Total Acciones y Depósitos



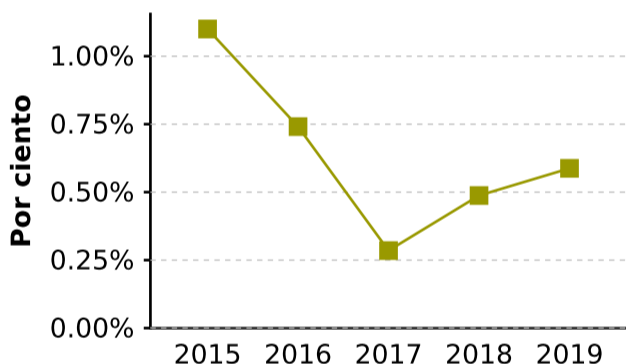
Capital



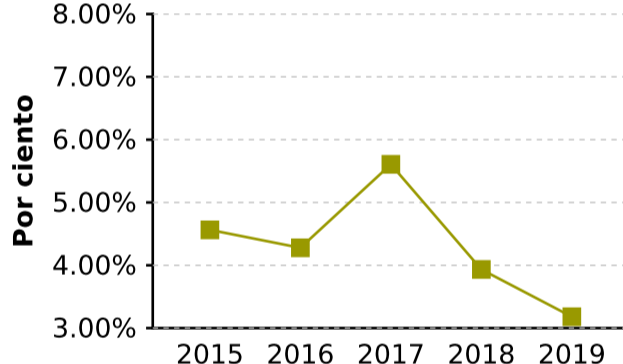
Reserva Capital Indivisible



Rendimiento de los Activos



Tasa de Morosidad



en (\$millones)	2015	2016	2017	2018	2019
Total de Activos	8,505	8,567	8,714	8,716	8,792
Total de Préstamos	4,668	4,712	4,717	4,916	5,215
Reserva Préstamos Incobrables	135	125	124	124	125
Depósitos	5,782	5,658	5,843	5,883	5,951
Acciones	2,349	2,309	2,280	2,264	2,249
Capital	2,612	2,808	2,766	2,724	2,723
Reserva de Capital Indivisible	343	341	343	350	355
Rendimiento de los Activos	1.10%	0.74%	0.28%	0.49%	0.59%
Tasa de Morosidad	4.56%	4.28%	5.61%	3.93%	3.18%

Los datos estadístico para producir este informe de las cooperativas de ahorro y crédito al 31 de diciembre de 2019, se obtuvieron de los Informes Financieros y Estadísticos tipo Trimestral que radican las cooperativas a COSSEC. El informe Financiero y Estadístico Trimestral es requerido en virtud del Artículo 13 de la Ley núm. 114 de 17 de agosto de 2001 y Capítulo VII, Sección 3 (c) (1) del Reglamento núm. 6758. Esta información está disponible en o antes del 15 de marzo de 2020. El próximo Informe correspondiente al trimestre de marzo de 2020, se publicará en o antes del 15 de junio de 2020. Puede obtener el mismo accediendo a la página de internet www.cossec.com.

Este informe es preparado de forma automática del sistema AITSA, para preguntas sobre este informe puede contactar a:
 Sra Maribel Vicente
 Analista de Datos Financieros y Estadísticos
 Área de Apoyo Técnico y Supervisión
 t.787-622-0957 ext. 1408 f.787-622-0974
 email: mvicente@cossec.pr.gov .
 Dirección postal:
 PO Box 195449
 San Juan, PR 00919-5449
 Dirección física:
 Edificio Original de COSVI
 400 Avenida Américo Miranda
 Urb. Villa Neváres
 San Juan, PR 00927



**ESTADO DE SITUACIÓN CONSOLIDADO
INDUSTRIA DE LAS COOPERATIVAS DE AHORRO Y CRÉDITO EN PUERTO RICO**

31 December 2019

Activos	Dec-2017	Mar-2018	Mar-2018 vs Dec-2017	Jun-2018	Jun-2018 vs Mar-2018	Sep-2018	Sep-2018 vs Jun-2018	Dec-2018	Dec-2018 vs Sep-2018	Mar-2019	Mar-2019 vs Dec-2018	Jun-2019	Jun-2019 vs Mar-2019	Sep-2019	Sep-2019 vs Jun-2019	Dec-2019	Dec-2019 vs Sep-2019
Efectivo	443,697,540.46	469,247,760.86	5.76%	389,248,088.79	-17.05%	366,660,492.67	-5.80%	334,408,955.43	-8.80%	351,029,040.90	4.97%	329,685,151.14	-6.08%	345,738,503.18	4.87%	334,238,439.74	-3.33%
Total de Préstamos	4,717,109,955.53	4,724,586,423.22	0.16%	4,768,715,202.02	0.93%	4,832,429,453.82	1.34%	4,915,957,096.66	1.73%	4,976,094,368.10	1.22%	5,062,564,764.55	1.74%	5,117,067,453.11	1.08%	5,214,548,093.77	1.91%
Provisión de Préstamos Incobrables	-123,605,111.54	-125,865,870.25	1.83%	-123,814,206.94	-1.63%	-122,578,847.33	-1.00%	-123,735,069.74	0.94%	-126,873,455.54	2.54%	-128,073,476.98	0.95%	-125,043,696.25	-2.37%	-125,148,062.23	0.08%
Cuentas y Certificados de Ahorro	1,356,291,358.99	1,369,008,326.77	0.94%	1,215,623,605.89	-11.20%	1,141,467,051.47	-6.10%	1,046,993,647.96	-8.28%	1,042,925,752.35	-0.39%	975,687,693.67	-6.45%	1,027,464,266.09	5.31%	996,093,939.89	-3.05%
Total de Inversiones en Valores Negociables	1,221,458,412.07	1,294,350,782.26	5.97%	1,438,484,291.74	11.14%	1,404,492,218.63	-2.36%	1,408,020,554.18	0.25%	1,400,732,451.26	-0.52%	1,419,731,699.82	1.36%	1,284,833,092.30	-9.50%	1,283,502,519.96	-0.10%
Total de Inversiones en Capital de Cooperativas	275,702,590.76	275,442,943.98	-0.09%	281,823,132.18	2.32%	287,388,802.53	1.97%	287,020,994.28	-0.13%	287,049,463.35	0.01%	291,820,444.00	1.66%	292,882,041.13	0.36%	296,617,807.60	1.28%
Propiedad y Terreno	364,798,107.92	363,159,979.47	-0.45%	359,694,111.99	-0.95%	357,402,483.91	-0.64%	359,921,041.16	0.70%	357,281,047.39	-0.73%	352,463,129.37	-1.35%	351,681,877.29	-0.22%	346,961,449.88	-1.34%
Otros Activos	458,400,196.81	483,343,674.78	5.44%	470,707,028.50	-2.61%	491,043,142.52	4.32%	487,293,199.99	-0.76%	483,297,847.40	-0.82%	457,199,149.31	-5.40%	470,067,677.59	2.81%	445,494,304.23	-5.23%
Total de Activos	8,713,853,051.00	8,853,274,021.09	1.60%	8,800,481,254.17	-0.60%	8,758,304,798.22	-0.48%	8,715,880,419.92	-0.48%	8,771,536,515.21	0.64%	8,761,078,554.88	-0.12%	8,764,691,214.44	0.04%	8,792,308,492.84	0.32%

Pasivos y Capital	Dec-2017	Mar-2018	Mar-2018 vs Dec-2017	Jun-2018	Jun-2018 vs Mar-2018	Sep-2018	Sep-2018 vs Jun-2018	Dec-2018	Dec-2018 vs Sep-2018	Mar-2019	Mar-2019 vs Dec-2018	Jun-2019	Jun-2019 vs Mar-2019	Sep-2019	Sep-2019 vs Jun-2019	Dec-2019	Dec-2019 vs Sep-2019
Pasivos																	
Total de Depósitos	5,843,256,626.32	5,992,824,565.16	2.56%	5,974,615,351.01	-0.30%	5,934,483,793.14	-0.67%	5,882,672,370.65	-0.87%	5,945,562,034.05	1.07%	5,919,082,328.25	-0.45%	5,915,625,682.92	-0.06%	5,950,709,111.83	0.59%
Cuentas por Pagar	100,884,203.61	95,821,477.99	-5.02%	101,495,399.91	5.92%	109,520,597.64	7.91%	108,499,612.46	-0.93%	111,849,857.14	3.09%	112,499,054.27	0.58%	108,696,793.77	-3.38%	114,044,266.64	4.92%
Obligaciones por Pagar	4,014,856.59	12,550.21	-99.69%	14,189.83	13.06%	1,314,822.07	91.66%	570,897.10	-56.58%	769,280.76	34.75%	3,774,483.06	390.65%	4,381,185.28	16.07%	4,353,006.94	-0.64%
Total de Pasivos	5,948,155,686.52	6,088,658,593.36	2.36%	6,076,124,940.75	-0.21%	6,045,319,212.85	-0.51%	5,991,742,880.21	-0.89%	6,058,181,171.95	1.11%	6,035,355,865.58	-0.38%	6,028,703,661.97	-0.11%	6,069,106,385.41	0.67%
Capital																	
Acciones	2,279,595,136.96	2,278,603,992.05	-0.04%	2,280,682,080.11	0.09%	2,270,035,668.92	-0.47%	2,263,652,759.51	-0.28%	2,247,351,699.94	-0.72%	2,246,507,963.41	-0.04%	2,236,340,340.36	-0.45%	2,249,451,563.12	0.59%
Obligaciones de Capital	0.00	0.00		0.00		0.00		1,590,000.00		1,890,000.00	18.87%	1,890,000.00	0.00%	1,890,000.00	0.00%	1,890,000.00	0.00%
Reserva Capital indivisible	343,439,437.40	344,235,908.61	0.23%	346,761,790.51	0.73%	347,707,557.84	0.27%	349,934,095.75	0.64%	349,440,577.64	-0.14%	352,089,792.49	0.76%	353,282,717.14	0.34%	355,182,519.16	0.54%
Otras Reservas	188,248,798.93	195,423,089.81	3.81%	200,640,294.62	2.67%	203,770,643.83	1.56%	207,787,350.64	1.97%	201,105,526.47	-3.22%	206,749,180.53	2.81%	213,266,333.92	3.15%	213,150,758.23	-0.05%
Reserva Valorización de Inversiones	-15,364,934.48	-18,930,532.42	-23.21%	-14,395,895.82	-23.95%	-18,142,474.88	-26.03%	-12,377,662.93	-31.78%	-3,754,183.04	-69.67%	3,748,558.82	-199.85%	5,386,228.22	43.69%	1,407,143.94	-73.88%
Sobrantes	-30,221,074.33	-34,717,030.32	-14.88%	-89,331,956.00	-157.31%	-90,385,810.34	-1.18%	-86,449,003.26	-4.36%	-82,678,277.75	-4.36%	-85,262,805.95	-3.13%	-74,178,067.17	-13.00%	-97,879,877.02	-31.95%
Total de Capital	2,765,697,364.48	2,764,615,427.73	-0.04%	2,724,356,313.42	-1.46%	2,712,985,585.37	-0.42%	2,724,137,539.71	0.41%	2,713,355,343.26	-0.40%	2,725,722,689.30	0.46%	2,735,987,552.47	0.38%	2,723,202,107.43	-0.47%
Total de Pasivos y Capital	8,713,853,051.00	8,853,274,021.09	1.60%	8,800,481,254.17	-0.60%	8,758,304,798.22	-0.48%	8,715,880,419.92	-0.48%	8,771,536,515.21	0.64%	8,761,078,554.88	-0.12%	8,764,691,214.44	0.04%	8,792,308,492.84	0.32%
Préstamos Morosos Totales (Delincuencia)	264,496,584.68	232,193,386.97	-12.21%	207,247,784.21	-10.74%	197,292,986.99	-4.80%	193,368,334.21	-1.99%	184,705,689.76	-4.48%	177,001,504.34	-4.17%	174,351,667.95	-1.50%	165,873,041.17	-4.86%
Morosidad Total ÷ Total de Préstamos	5.61%	4.91%		4.35%		4.08%		3.93%		3.71%		3.50%		3.41%		3.18%	
Prov. Préstamos Incobrables ÷ Total Préstamos	2.62%	2.66%		2.60%		2.54%		2.52%		2.55%		2.53%		2.44%		2.40%	
Prov. Préstamos Incobrables ÷ Morosidad	46.73%	54.21%		59.74%		62.13%		63.99%		68.69%		72.36%		71.72%		75.45%	
Número de Cooperativas	116	115		114		114		114		113		113		113		113	

Los datos estadísticos para producir este informe de las cooperativas de ahorro y crédito al 31 de diciembre de 2019, se obtuvieron de los Informes Financieros y Estadísticos tipo Trimestral que radican las cooperativas a COSSEC. El Informe Financiero y Estadístico Trimestral es requerido en virtud del Artículo 13 de la Ley núm. 114 de 17 de agosto de 2001 y Capítulo VII, Sección 3 (c) (1) del Reglamento núm. 6758. Esta información está disponible en o antes del 15 de marzo de 2020. El próximo Informe correspondiente al trimestre de marzo de 2020, se publicará en o antes del 15 de junio de 2020. Puede obtener el mismo accediendo a la página de internet www.cossec.com.

Este informe es preparado de forma automática del sistema AITSA, para preguntas sobre este informe puede contactar a:

Sra Maribel Vicente
Analista de Datos Financieros y Estadísticos
Área de Apoyo Técnico y Supervisión
t.787-622-0957 ext. 1408 f.787-622-0974
email: mvicente@cossec.pr.gov

Dirección postal: PO Box 195449
San Juan, PR00919-5449
Dirección física: Edificio Original de COSVI
400 Avenida Américo Miranda
Urb. Villa Neváres
San Juan, PR 00927



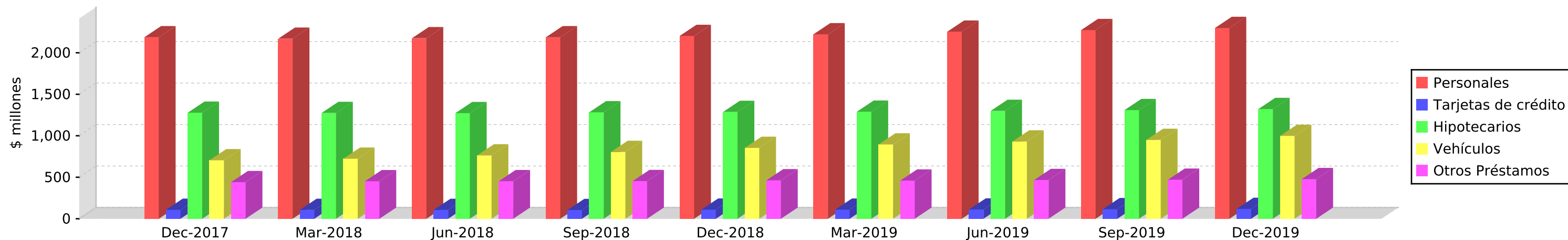
**DISTRIBUCIÓN CARTERA DE PRÉSTAMOS
INDUSTRIA DE LAS COOPERATIVAS DE AHORRO Y CRÉDITO**

31 diciembre 2019

Tipos de Préstamos	Dec-2017	%	Mar-2018	%	Jun-2018	%	Sep-2018	%	Dec-2018	%	Mar-2019	%	Jun-2019	%	Sep-2019	%	Dec-2019	%
Personales	\$ 2,186,532,348.42	46.35 %	\$ 2,168,884,267.45	45.91 %	\$ 2,174,880,776.51	45.61 %	\$ 2,186,500,077.45	45.25 %	\$ 2,202,541,560.42	44.80 %	\$ 2,222,403,024.19	44.66 %	\$ 2,254,094,615.71	44.52 %	\$ 2,273,150,100.58	44.42 %	\$ 2,298,581,823.96	44.08 %
Tarjetas de crédito	\$ 107,821,177.29	2.29 %	\$ 106,575,232.74	2.26 %	\$ 105,985,771.65	2.22 %	\$ 104,760,943.62	2.17 %	\$ 109,619,560.88	2.23 %	\$ 109,309,451.54	2.20 %	\$ 111,474,089.33	2.20 %	\$ 115,226,319.14	2.25 %	\$ 118,288,877.74	2.27 %
Hipotecarios	\$ 1,277,450,421.00	27.08 %	\$ 1,274,177,947.66	26.97 %	\$ 1,272,576,120.72	26.69 %	\$ 1,282,429,549.39	26.54 %	\$ 1,286,788,497.14	26.18 %	\$ 1,289,583,221.85	25.92 %	\$ 1,299,436,460.64	25.67 %	\$ 1,309,071,593.66	25.58 %	\$ 1,321,789,683.80	25.35 %
Vehículos	\$ 704,355,623.28	14.93 %	\$ 723,152,234.73	15.31 %	\$ 762,740,056.02	15.99 %	\$ 804,969,626.85	16.66 %	\$ 853,773,181.80	17.37 %	\$ 895,000,952.12	17.99 %	\$ 930,993,489.59	18.39 %	\$ 949,571,928.42	18.56 %	\$ 998,085,783.62	19.14 %
Otros Préstamos	\$ 440,950,385.54	9.35 %	\$ 451,796,740.64	9.56 %	\$ 452,532,477.12	9.49 %	\$ 453,769,256.51	9.39 %	\$ 463,234,296.42	9.42 %	\$ 459,797,718.40	9.24 %	\$ 466,566,109.28	9.22 %	\$ 470,047,511.31	9.19 %	\$ 477,801,924.65	9.16 %
Total de préstamos	\$ 4,717,109,955.53	100.00 %	\$ 4,724,586,423.22	100.00 %	\$ 4,768,715,202.02	100.00 %	\$ 4,832,429,453.82	100.00 %	\$ 4,915,957,096.66	100.00 %	\$ 4,976,094,368.10	100.00 %	\$ 5,062,564,764.55	100.00 %	\$ 5,117,067,453.11	100.00 %	\$ 5,214,548,093.77	100.00 %

* En otros préstamos se incluyen los siguientes tipos de préstamos: estudiantiles garantizados, arrendamiento propiedad mueble, entidades sin fines de lucro, comerciales a socios y reestructurados. También se incluye cualquier otro préstamo que no pueda ser ubicado en los tipos de préstamos ya previstos y cuentas a cobrar en préstamos.

Distribución Cartera de Préstamos



Los datos estadístico para producir este informe de las cooperativas de ahorro y crédito al 31 de diciembre de 2019, se obtuvieron de los Informes Financieros y Estadísticos tipo Trimestral que radican las cooperativas a COSSEC. El informe Financiero y Estadístico Trimestral es requerido en virtud del Artículo 13 de la Ley núm. 114 de 17 de agosto de 2001 y Capítulo VII, Sección 3 (c) (1) del Reglamento núm. 6758. Esta información está disponible en o antes del 15 de marzo de 2020. El próximo Informe correspondiente al trimestre de marzo de 2020, se publicará en o antes del 15 de junio de 2020. Puede obtener el mismo accediendo a la página de internet www.cossec.com.

Este informe es preparado de forma automática del sistema AITSA, para preguntas sobre este informe puede contactar a:

Sra Maribel Vicente
Analista de Datos Financieros y Estadísticos
Área de Apoyo Técnico y Supervisión
t.787-622-0957 ext. 1408 f.787-622-0974
email: mvicente@cossec.pr.gov

Dirección postal:
PO Box 195449
San Juan, PR 00919-5449

Dirección física:
Edificio Original de COSVI
400 Avenida Américo Miranda
Urb. Villa Neváres
San Juan, PR 00927



**DISTRIBUCIÓN CARTERA DE PRÉSTAMOS
INDUSTRIA DE LAS COOPERATIVAS DE AHORRO Y CRÉDITO
31 diciembre 2019**

Tipo de préstamos	Cantidad	%.
Personales y de Consumo	\$ 2,296,772,135.09	44.05%
Personales a no socios según ley Num 106	\$ 1,071,923.75	0.02%
Personales con garantía de ASR según ley 196	\$ 9,698,494.80	0.19%
Tarjetas de Crédito	\$ 118,288,877.74	2.27%
Vehículos	\$ 998,085,783.62	19.14%
Hipotecarios	\$ 1,321,789,683.80	25.35%
Comerciales	\$ 309,160,133.79	5.93%
Reestructurados	\$ 101,282,048.10	1.94%
Entidades sin fines de Lucro	\$ 34,403,884.55	0.66%
Otros Préstamos y Cuentas por Cobrar	\$ 23,995,128.53	0.46%
Total de préstamos	\$ 5,214,548,093.77	100.00%
Préstamos Comerciales a Socios	\$ 176,435,483.17	
Préstamos Comerciales a no socios con colateral liquido	\$ 3,462,486.83	
Préstamos Comerciales a no socios con colateral no liquida bajo articulo	\$ 86,923,368.30	
Préstamos Comerciales a pequeños y medianos negocios bajo articulo 9.02	\$ 36,214,639.63	
Préstamos de desarrollo de viviendas y comercios	\$ 6,124,155.86	
Total de préstamos comerciales	\$ 309,160,133.79	
Préstamos hipotecarios de propiedades comerciales	\$ 0.00	
Total de préstamos hipotecarios de propiedades comerciales *	\$ 0.00	

* Se incluyen en el total de préstamos hipotecarios.

Los datos estadístico para producir este informe de las cooperativas de ahorro y crédito al 31 de diciembre de 2019, se obtuvieron de los Informes Financieros y Estadísticos tipo Trimestral que radican las cooperativas a COSSEC. El informe Financiero y Estadístico Trimestral es requerido en virtud del Artículo 13 de la Ley núm. 114 de 17 de agosto de 2001 y Capítulo VII, Sección 3 (c) (1) del Reglamento núm. 6758. Esta información está disponible en o antes del 15 de marzo de 2020. El próximo Informe correspondiente al trimestre de marzo de 2020, se publicará en o antes del 15 de junio de 2020. Puede obtener el mismo accediendo a la página de internet www.cossec.com.

Este informe es preparado de forma automática del sistema AITSA, para preguntas sobre este informe puede contactar a:

Sra Maribel Vicente
Analista de Datos Financieros y Estadísticos
Área de Apoyo Técnico y Supervisión
t.787-622-0957 ext. 1408 f.787-622-0974
email: mvicente@cossec.pr.gov

Dirección postal:
PO Box 195449
San Juan, PR 00919-5449

Dirección física:
Edificio Original de COSVI
400 Avenida Américo Miranda
Urb. Villa Neváres
San Juan, PR 00927

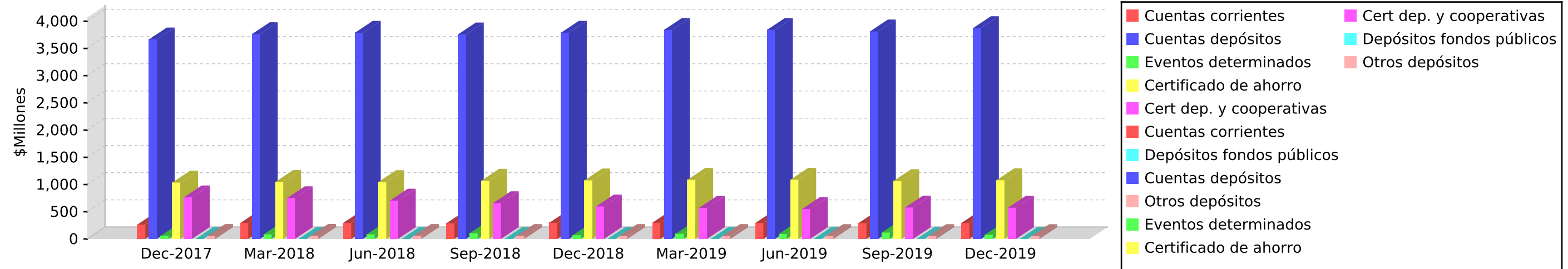


DISTRIBUCION DEPÓSITOS
INDUSTRIA DE LAS COOPERATIVAS DE AHORRO Y CRÉDITO
31 diciembre 2019

Tipos de Depósitos	Dec-2017		Mar-2018		Jun-2018		Sep-2018		Dec-2018		Mar-2019		Jun-2019		Sep-2019		Dec-2019	
Cuentas corrientes	\$ 263,208,285.64	4.50%	\$ 292,262,344.99	4.88%	\$ 295,859,836.71	4.95%	\$ 287,369,174.25	4.84%	\$ 297,424,031.40	5.06%	\$ 298,556,746.07	5.02%	\$ 293,831,187.09	4.96%	\$ 290,092,749.61	4.90%	\$ 293,883,451.74	4.94%
Cuentas depósitos	\$ 3,665,153,545.55	62.72%	\$ 3,762,754,765.90	62.79%	\$ 3,788,291,605.62	63.41%	\$ 3,757,198,368.62	63.31%	\$ 3,788,814,209.19	64.41%	\$ 3,839,524,560.14	64.58%	\$ 3,840,388,224.30	64.88%	\$ 3,812,769,312.37	64.45%	\$ 3,873,358,020.19	65.09%
Eventos determinados	\$ 57,105,021.09	0.98%	\$ 83,996,423.00	1.40%	\$ 83,247,567.84	1.39%	\$ 105,238,078.77	1.77%	\$ 67,707,011.50	1.15%	\$ 94,937,622.59	1.60%	\$ 91,383,581.63	1.54%	\$ 117,141,779.64	1.98%	\$ 76,279,195.02	1.28%
Certificado de ahorro	\$ 1,036,264,400.15	17.73%	\$ 1,046,924,326.22	17.47%	\$ 1,044,965,582.70	17.49%	\$ 1,070,723,752.46	18.04%	\$ 1,075,680,570.66	18.29%	\$ 1,086,111,843.14	18.27%	\$ 1,088,120,039.74	18.38%	\$ 1,063,034,687.88	17.97%	\$ 1,078,584,868.54	18.13%
Cert dep. y cooperativas	\$ 764,673,755.77	13.09%	\$ 748,891,602.79	12.50%	\$ 705,126,248.76	11.80%	\$ 657,744,947.55	11.08%	\$ 596,940,399.47	10.15%	\$ 570,578,369.38	9.60%	\$ 550,129,117.11	9.29%	\$ 577,775,396.11	9.77%	\$ 574,381,450.82	9.65%
Depósitos fondos públicos	\$ 1,163,495.25	0.02%	\$ 1,163,495.25	0.02%	\$ 1,249,910.88	0.02%	\$ 1,252,294.05	0.02%	\$ 1,252,284.72	0.02%	\$ 1,246,275.11	0.02%	\$ 1,242,305.28	0.02%	\$ 1,241,633.00	0.02%	\$ 1,237,243.04	0.02%
Otros depósitos	\$ 55,688,122.87	0.95%	\$ 56,831,607.01	0.95%	\$ 55,874,598.50	0.94%	\$ 54,957,177.44	0.93%	\$ 54,853,863.71	0.93%	\$ 54,606,617.62	0.92%	\$ 53,987,873.10	0.91%	\$ 53,570,124.31	0.91%	\$ 52,984,882.48	0.89%
Total de depósitos	\$ 5,843,256,626.32	100.00%	\$ 5,992,824,565.16	100.00%	\$ 5,974,615,351.01	100.00%	\$ 5,934,483,793.14	100.00%	\$ 5,882,672,370.65	100.00%	\$ 5,945,562,034.05	100.00%	\$ 5,919,082,328.25	100.00%	\$ 5,915,625,682.92	100.00%	\$ 5,950,709,111.83	100.00%

* En otros depósitos se incluye cualquier depósito que no pueda ser clasificado en uno de los tipos de depósitos antes descritos.

Distribución de los Depósitos



Los datos estadístico para producir este informe de las cooperativas de ahorro y crédito al 31 de diciembre de 2019, se obtuvieron de los Informes Financieros y Estadísticos tipo Trimestral que radican las cooperativas a COSSEC. El informe Financiero y Estadístico Trimestral es requerido en virtud del Artículo 13 de la Ley núm. 114 de 17 de agosto de 2001 y Capítulo VII, Sección 3 (c) (1) del Reglamento núm. 6758. Esta información está disponible en o antes del 15 de marzo de 2020. El próximo Informe correspondiente al trimestre de marzo de 2020, se publicará en o antes del 15 de junio de 2020. Puede obtener el mismo accediendo a la página de internet www.cossec.com.

Este informe es preparado de forma automática del sistema AITSA, para preguntas sobre este informe puede contactar a:

Sra Maribel Vicente
Analista de Datos Financieros y Estadísticos
Área de Apoyo Técnico y Supervisión
t.787-622-0957 ext. 1408 f.787-622-0974
email: mvicente@cossec.pr.gov

Dirección postal:
PO Box 195449
San Juan, PR 00919-5449

Dirección física:
Edificio Original de COSVI
400 Avenida Américo Miranda
Urb. Villa Neváres
San Juan, PR 00927



TASAS DE INTERESES EN CARTERA DE PRÉSTAMOS
INDUSTRIA DE LAS COOPERATIVAS DE AHORRO Y CRÉDITO
31 diciembre 2019

Tipos de Préstamos	Cantidad	Interés Ponderado %
Personales a socios	\$ 2,254,454,829.42	8.95
Personales a no socios	\$ 15,820,837.68	4.35
Personales a no socios según Ley Núm. 106	\$ 1,071,923.75	14.51
Personales con garantía de ASR según Ley Núm. 196	\$ 9,698,494.80	9.75
Personales con garantía hipotecaria	\$ 17,535,738.31	7.39
Tarjetas de crédito	\$ 118,288,877.74	8.24
Préstamos primera hipoteca	\$ 1,133,296,957.70	5.79
Otros préstamos hipotecarios	\$ 134,212,049.30	6.28
Préstamos hipotecarios FHA y VA	\$ 21,907,542.55	4.54
Préstamos de construcción a individuos	\$ 32,373,134.25	6.16
Préstamos hipotecarios de propiedades comerciales	\$ 0.00	0.00
Hipotecarios a entidades sin fines de lucro	\$ 0.00	0.00
Préstamos de desarrollo de viviendas y comercios	\$ 6,124,155.86	6.78
Vehículos nuevos	\$ 770,646,999.20	5.33
Vehículos usados	\$ 227,438,784.42	8.71
Arrendamiento propiedad mueble	\$ 8,960,729.68	7.06
Estudiantiles garantizados	\$ 0.00	0.00
Entidades sin fines de lucro	\$ 34,403,884.55	6.41
Comerciales a socios	\$ 176,435,483.17	6.60
Comerciales a no socios con colateral líquida	\$ 3,462,486.83	6.70
Comerciales a no socios con colateral no líquida (Art.9.02)	\$ 86,923,368.30	7.25
Comerciales a pequeños y medianos negocios (Art. 9.02)	\$ 36,214,639.63	7.39
Préstamos Reestructurados	\$ 101,282,048.10	7.91
Préstamos a cooperativas	\$ 0.00	0.00
Otros préstamos	\$ 22,974,132.78	6.90
Cuentas a cobrar en préstamos	\$ 1,020,995.75	8.12
Total de Préstamos	\$ 5,214,548,093.77	7.41

Los datos estadístico para producir este informe de las cooperativas de ahorro y crédito al 31 de diciembre de 2019, se obtuvieron de los Informes Financieros y Estadísticos tipo Trimestral que radican las cooperativas a COSSEC. El informe Financiero y Estadístico Trimestral es requerido en virtud del Artículo 13 de la Ley núm. 114 de 17 de agosto de 2001 y Capítulo VII, Sección 3 (c) (1) del Reglamento núm. 6758. Esta información está disponible en o antes del 15 de marzo de 2020. El próximo Informe correspondiente al trimestre de marzo de 2020, se publicará en o antes del 15 de junio de 2020. Puede obtener el mismo accediendo a la página de internet www.cossec.com.

Este informe es preparado de forma automática del sistema AITSA, para preguntas sobre este informe puede contactar a:

Sra Maribel Vicente
 Analista de Datos Financieros y Estadísticos
 Área de Apoyo Técnico y Supervisión
 t.787-622-0957 ext. 1408 f.787-622-0974
 email: mvicente@cossec.pr.gov

Dirección postal:
 PO Box 195449
 San Juan, PR 00919-5449

Dirección física:
 Edificio Original de COSVI
 400 Avenida Américo Miranda
 Urb. Villa Neváres
 San Juan, PR 00927



ESTADO DE SITUACIÓN CONSOLIDADO POR TAMAÑO DE ACTIVOS INDUSTRIA DE LAS COOPERATIVAS DE AHORRO Y CRÉDITO EN PUERTO RICO
31 December 2019

	menores a \$3,000,000	\$3,000,001 a \$10,000,000	\$10,000,001 a \$30,000,000	\$30,000,001 a \$50,000,000	\$50,000,001 a \$100,000,000	mayores de \$100,000,000	CONSOLIDADO
Préstamos	9,157,143.78	62,474,191.09	157,146,469.59	288,768,057.73	1,427,396,948.06	3,269,605,283.52	5,214,548,093.77
Reserva Préstamos Incobrables	(1,117,269.79)	(1,826,072.91)	(4,384,195.44)	(7,040,248.24)	(34,824,775.60)	(75,955,500.25)	-125,148,062.23
Efectivo	3,843,398.46	10,071,603.84	33,584,640.48	20,739,070.76	84,207,157.62	181,792,568.58	334,238,439.74
Cuentas y Certificados de Ahorro	4,021,893.37	32,434,548.66	41,492,957.31	45,782,243.57	230,527,268.30	641,835,028.68	996,093,939.89
Total de Inversiones en Valores Negociables	1,331,203.19	3,485,908.69	13,212,923.52	47,607,136.65	319,541,395.69	898,323,952.22	1,283,502,519.96
Inversiones Organismos Cooperativos	714,528.21	3,237,869.87	10,135,145.41	15,823,098.98	82,550,857.85	184,156,307.28	296,617,807.60
Propiedad y Terreno	95,370.18	2,071,419.17	10,542,647.86	24,942,669.75	83,015,106.92	226,294,236.00	346,961,449.88
Otros Activos	792,096.16	10,487,591.63	10,056,165.76	20,618,702.52	167,182,051.18	236,357,696.98	445,494,304.23
Total de Activos	18,838,363.56	122,437,060.04	271,786,754.49	457,240,731.72	2,359,596,010.02	5,562,409,573.01	8,792,308,492.84
Depósitos	20,859,618.28	64,811,404.18	199,585,232.35	339,496,927.83	1,684,755,362.00	3,641,200,567.19	5,950,709,111.83
Obligaciones por Pagar	0.00	168,939.89	5,220.88	0.00	1,678,846.17	2,500,000.00	4,353,006.94
Cuentas por Pagar y Otras Deudas	908,653.63	1,606,662.25	3,073,638.45	3,219,052.23	29,008,152.36	76,228,107.72	114,044,266.64
Total de Pasivos	21,768,271.91	66,587,006.32	202,664,091.68	342,715,980.06	1,715,442,360.53	3,719,928,674.91	6,069,106,385.41
Acciones	10,668,613.71	48,970,192.34	66,517,654.52	104,344,804.81	507,096,129.98	1,511,854,167.76	2,249,451,563.12
Obligaciones de Capital	0.00	0.00	0.00	0.00	0.00	1,890,000.00	1,890,000.00
Reserva Capital indivisible	1,423,052.66	5,807,939.69	9,663,650.19	17,703,784.01	94,079,542.39	226,504,550.22	355,182,519.16
Otras Reservas	291,167.61	2,046,731.59	3,616,188.09	7,243,861.81	54,031,692.49	145,921,116.64	213,150,758.23
Reserva Valorización de Inversiones	0.00	0.00	27,017.01	33,128.73	180,303.97	1,166,694.23	1,407,143.94
Sobrantes	(15,312,742.33)	(974,809.90)	(10,701,847.00)	(14,800,827.70)	(11,234,019.34)	(44,855,630.75)	(97,879,877.02)
Total de Capital	(2,929,908.35)	55,850,053.72	69,122,662.81	114,524,751.66	644,153,649.49	1,842,480,898.10	2,723,202,107.43
Total de Pasivos y Capital	18,838,363.56	122,437,060.04	271,786,754.49	457,240,731.72	2,359,596,010.02	5,562,409,573.01	8,792,308,492.84
Préstamos Morosos Totales (Delincuencia)	1,281,345.39	2,010,554.08	8,480,185.11	12,765,871.87	52,743,079.45	88,592,005.27	165,873,041.17

Morosidad Total / Total de Préstamos	13.99%	3.22%	5.40%	4.42%	3.70%	2.71%	3.18%
Prov. Préstamos Incobrables / Total de Préstamos	12.20%	2.92%	2.79%	2.44%	2.44%	2.32%	2.40%
Prov. Préstamos Incobrables / Morosidad	87.20%	90.82%	51.70%	55.15%	66.03%	85.74%	75.45%

Los datos estadísticos para producir este informe de las cooperativas de ahorro y crédito al 31 de diciembre de 2019, se obtuvieron de los Informes Financieros y Estadísticos tipo Trimestral que radican las cooperativas a COSSEC. El informe Financiero y Estadístico Trimestral es requerido en virtud del Artículo 13 de la Ley núm. 114 de 17 de agosto de 2001 y Capítulo VII, Sección 3 (c) (1) del Reglamento núm. 6758. Esta información está disponible en o antes del 15 de marzo de 2020. El próximo Informe correspondiente al trimestre de marzo de 2020, se publicará en o antes del 15 de junio de 2020. Puede obtener el mismo accediendo a la página de internet www.cossec.com.

Este informe es preparado de forma automática del sistema AITSA, para preguntas sobre este informe puede contactar a:

Sra Maribel Vicente	Dirección postal:	Dirección física:
Analista de Datos Financieros y Estadísticos	PO Box 195449	Edificio Original de COSVI
Área de Apoyo Técnico y Supervisión	San Juan, PR 00919-5449	400 Avenida Américo Miranda
t.787-622-0957 ext. 1408 f.787-622-0974		Urb. Villa Neváres
email: mvicente@cossec.pr.gov		San Juan, PR 00927

**DISTRIBUCIÓN DE LOS DEPÓSITOS
POR TAMAÑO DE ACTIVOS
INDUSTRIA DE LAS COOPERATIVAS DE AHORRO Y CRÉDITO
31 diciembre 2019**

Tipos de Depósitos	menores a \$3,000,000		\$3,000,001 a \$10,000,000		\$10,000,001 a \$30,000,000		\$30,000,001 a \$50,000,000		\$50,000,001 a \$100,000,000		mayores de \$100,000,000		CONSOLIDADO	
	Cantidad	Por Ciento	Cantidad	Por Ciento	Cantidad	Por Ciento	Cantidad	Por Ciento	Cantidad	Por Ciento	Cantidad	Por Ciento	Cantidad	Por Ciento
Eventos Determinados	1,106,408.01	5.30%	2,507,267.82	3.87%	1,744,343.60	0.87%	2,872,863.36	0.85%	18,978,319.91	1.13%	49,069,992.32	1.35%	76,279,195.02	1.28%
Cuentas Corrientes	0.00	0.00%	1,243,750.98	1.92%	36,801,863.28	18.44%	11,146,775.83	3.28%	67,376,402.96	4.00%	177,314,658.69	4.87%	293,883,451.74	4.94%
Cuentas de Depósitos	3,956,817.28	18.97%	36,679,893.78	56.59%	91,156,406.08	45.67%	219,941,924.79	64.78%	1,105,091,165.89	65.59%	2,416,531,812.37	66.37%	3,873,358,020.19	65.09%
Certificados de Ahorro	1,782,031.46	8.54%	11,836,853.78	18.26%	43,275,990.21	21.68%	39,963,211.91	11.77%	302,957,796.66	17.98%	678,768,984.52	18.64%	1,078,584,868.54	18.13%
Cuentas IRA	0.00	0.00%	0.00	0.00%	0.00	0.00%	0.00	0.00%	538,463.55	0.03%	26,368,283.66	0.72%	26,906,747.21	0.45%
Certificado y Depósitos de Coop	13,850,000.00	66.40%	11,714,100.00	18.07%	25,318,480.40	12.69%	58,534,894.49	17.24%	185,329,667.84	11.00%	279,634,308.09	7.68%	574,381,450.82	9.65%
Depósitos fondos públicos	0.00	0.00%	0.00	0.00%	0.00	0.00%	0.00	0.00%	0.00	0.00%	1,237,243.04	0.03%	1,237,243.04	0.02%
Otros Depósitos	164,361.53	0.79%	829,537.82	1.28%	1,288,148.78	0.65%	7,037,257.45	2.07%	4,483,545.19	0.27%	12,275,284.50	0.34%	26,078,135.27	0.44%
Total	20,859,618.28	100.00%	64,811,404.18	100.00%	199,585,232.35	100.00%	339,496,927.83	100.00%	1,684,755,362.00	100.00%	3,641,200,567.19	100.00%	5,950,709,111.83	100.00%

Los datos estadístico para producir este informe de las cooperativas de ahorro y crédito al 31 de diciembre de 2019, se obtuvieron de los Informes Financieros y Estadísticos tipo Trimestral que radican las cooperativas a COSSEC. El informe Financiero y Estadístico Trimestral es requerido en virtud del Artículo 13 de la Ley núm. 114 de 17 de agosto de 2001 y Capítulo VII, Sección 3 (c) (1) del Reglamento núm. 6758. Esta información está disponible en o antes del 15 de marzo de 2020. El próximo Informe correspondiente al trimestre de marzo de 2020, se publicará en o antes del 15 de junio de 2020. Puede obtener el mismo accediendo a la página de internet www.cossec.com.

Este informe es preparado de forma automática del sistema AITSA, para preguntas sobre este informe puede contactar a:

Sra Maribel Vicente
Analista de Datos Financieros y Estadísticos
Área de Apoyo Técnico y Supervisión
t.787-622-0957 ext. 1408 f.787-622-0974
email: mvicente@cossec.pr.gov

Dirección postal: PO Box 195449
San Juan, PR 00919-5449
Dirección física: Edificio Original de COSVI
400 Avenida Américo Miranda
Urb. Villa Neváres
San Juan, PR 00927



**DISTRIBUCIÓN DE LA CARTERA DE PRÉSTAMOS
POR TAMAÑO DE ACTIVOS
INDUSTRIA DE LAS COOPERATIVAS DE AHORRO Y CRÉDITO
31 diciembre 2019**

Tipos de Préstamos	menores a \$3,000,000		\$3,000,001 a \$10,000,000		\$10,000,001 a \$30,000,000		\$30,000,001 a \$50,000,000		\$50,000,001 a \$100,000,000		mayores de \$100,000,000		CONSOLIDADO	
	Cantidad	Por Ciento	Cantidad	Por Ciento	Cantidad	Por Ciento	Cantidad	Por Ciento	Cantidad	Por Ciento	Cantidad	Por Ciento	Cantidad	Por Ciento
Personales y de Consumo	8,742,709.10	95.47%	50,648,381.57	81.07%	85,304,202.06	54.28%	160,298,962.80	55.51%	633,096,287.55	44.35%	1,369,452,010.56	41.88%	2,307,542,553.64	44.25%
Hipotecarios	23,549.66	0.26%	1,057,615.11	1.69%	19,125,405.17	12.17%	60,970,510.04	21.11%	320,603,157.68	22.46%	920,009,446.14	28.14%	1,321,789,683.80	25.35%
Vehículos	317,120.71	3.46%	7,015,052.04	11.23%	32,073,748.59	20.41%	39,995,475.07	13.85%	338,284,232.52	23.70%	580,400,154.69	17.75%	998,085,783.62	19.14%
Entidades sin Fines de Lucro	0.00	0.00%	1,762,660.75	2.82%	7,867,112.88	5.01%	425,825.80	0.15%	6,475,999.98	0.45%	17,872,285.14	0.55%	34,403,884.55	0.66%
Comerciales	0.00	0.00%	0.00	0.00%	4,909,444.50	3.12%	15,732,575.86	5.45%	58,489,870.11	4.10%	230,028,243.32	7.04%	309,160,133.79	5.93%
Otros Préstamos y Cuentas a Cobrar	0.00	0.00%	73,683.46	0.12%	3,242,230.25	2.06%	472,352.27	0.16%	12,679,693.17	0.89%	7,527,169.38	0.23%	23,995,128.53	0.46%
Tarjetas de crédito	1,126.46	0.01%	1,308,221.68	2.09%	1,936,258.27	1.23%	6,256,759.15	2.17%	37,715,393.81	2.64%	71,071,118.37	2.17%	118,288,877.74	2.27%
Préstamos Reestructurados	72,637.85	0.79%	608,576.48	0.97%	2,688,067.87	1.71%	4,615,596.74	1.60%	20,052,313.24	1.40%	73,244,855.92	2.24%	101,282,048.10	1.94%
Total	9,157,143.78	100.00%	62,474,191.09	100.00%	157,146,469.59	100.00%	288,768,057.73	100.00%	1,427,396,948.06	100.00%	3,269,605,283.52	100.00%	5,214,548,093.77	100.00%

Los datos estadístico para producir este informe de las cooperativas de ahorro y crédito al 31 de diciembre de 2019, se obtuvieron de los Informes Financieros y Estadísticos tipo Trimestral que radican las cooperativas a COSSEC. El informe Financiero y Estadístico Trimestral es requerido en virtud del Artículo 13 de la Ley núm. 114 de 17 de agosto de 2001 y Capítulo VII, Sección 3 (c) (1) del Reglamento núm. 6758. Esta información está disponible en o antes del 15 de marzo de 2020. El próximo Informe correspondiente al trimestre de marzo de 2020, se publicará en o antes del 15 de junio de 2020. Puede obtener el mismo accediendo a la página de internet www.cossec.com.

Este informe es preparado de forma automática del sistema AITSA, para preguntas sobre este informe puede contactar a:

Sra Maribel Vicente
Analista de Datos Financieros y Estadísticos
Área de Apoyo Técnico y Supervisión
t.787-622-0957 ext. 1408 f.787-622-0974
email: mvicente@cossec.pr.gov .

Dirección postal: PO Box 195449
San Juan, PR 00919-5449
Dirección física: Edificio Original de COSVI
400 Avenida Américo Miranda
Urb. Villa Neváres
San Juan, PR 00927



TOTAL DE ACTIVOS, NÚMERO DE SOCIOS Y DE EMPLEADOS, POR COOPERATIVA

(por orden de total de activos)

31 diciembre 2019

Coop CS	Cooperativa	Total de Activos \$	Número de Socios	Número de empleados a tiempo completo
283	ARECIBO (COOPACA)	602,910,619.26	106,721	242
7	RINCON	550,620,643.49	30,393	75
148	LAS PIEDRAS	324,020,596.58	62,552	128
2	ISABELA	312,306,214.31	41,839	70
38	ORIENTAL	284,627,939.68	21,866	101
15	VEGA ALTA	283,703,532.74	36,305	84
144	BARRANQUITAS (CREDICENTRO)	233,647,366.80	17,387	64
12	MEDI - COOP	224,228,262.22	7,508	25
98	DR. MANUEL ZENO GANDIA	206,334,980.01	23,868	58
23	CABO ROJO	191,796,152.61	24,400	63
16	CAMUY	189,964,406.61	13,863	66
176	ROOSEVELT ROADS	187,800,389.29	21,386	64
21	SAN RAFAEL DE QUEBRADILLAS	187,186,874.92	27,220	64
19	SAN JOSE	185,106,076.92	26,144	70
58	MAUNABO (MAUNA - COOP)	184,014,620.19	18,231	60
100	MANATI	181,699,881.20	26,562	74
35	LA SAGRADA FAMILIA	181,098,702.13	28,046	65
99	AGUADA	173,943,565.80	27,752	55
193	LARES Y REGION CENTRAL	154,906,462.40	14,447	66
225	VILLALBA	131,035,443.37	11,099	29
249	YAUCO	130,993,619.04	10,591	29
175	HATILLO	121,230,138.76	17,287	38
40	JUANA DIAZ	117,733,616.44	17,219	32
104	ADJUNTAS	116,529,449.92	7,911	25
17	AIBONITEÑA	104,970,018.32	17,021	35
112	NUESTRA SRA. CANDELARIA	95,080,651.83	9,538	30
91	PEPINIANA	94,832,406.15	8,735	20
5	CRISTOBAL RODRIGUEZ HIDALGO	94,382,400.71	8,590	32
174	ASOC. DE MAESTRO P.R.	93,775,793.95	11,864	47
169	NAGUABEÑA	92,632,418.45	9,262	29

Coop CS	Cooperativa	Total de Activos \$	Número de Socios	Número de empleados a tiempo completo
156	VALENCIANO	92,267,100.17	12,652	38
260	AGUADILLA	91,972,487.91	13,956	36
92	CAGUAS (CAGUAS COOP)	89,967,966.09	10,978	33
172	ABRAHAM ROSA	87,516,664.07	11,560	33
31	CIDREÑA	86,730,950.98	12,856	29
183	MOROVEÑA	86,276,273.33	14,307	32
229	AGUAS BUENAS	86,170,910.28	10,655	35
111	MOCA	83,750,234.64	16,253	28
206	MAYAGUEZ	81,028,150.17	11,804	35
245	JESUS OBRERO	80,823,195.49	8,504	34
45	CARIBE-COOP	72,964,210.65	5,685	28
132	ENERGIA ELECTRICA DE PR (GERENCOOP)	71,936,548.16	2,642	17
160	INDUSTRIA BIOFARMACEUTICA	70,807,087.37	4,368	28
170	RAFAEL CARRION JR.	68,963,353.56	5,622	5
78	HERMANOS UNIDOS	68,716,713.31	4,693	27
241	CREDITO LA PUERTORRIQUEÑA	66,744,019.31	8,762	27
107	QUEBRADA COOP	65,984,576.30	8,032	30
11	SAN BLAS DE ILLESCAS	65,439,133.18	7,474	20
6	PADRE SALVADOR RUFFOLO	63,370,732.75	7,628	20
4	PADRE MAC DONALD	63,349,830.01	6,580	24
1	JAYUYA (JAYUCOOP)	63,101,629.46	7,350	20
34	LAJAS	59,552,424.44	6,583	27
43	CUPEY ALTO	58,167,155.02	5,210	27
60	SAULO D. RODRIGUEZ	56,273,894.39	6,533	27
46	CIALES	54,381,459.55	8,901	30
36	YABUCOEÑA	52,635,638.34	7,895	24
184	VEGABAJEÑA	48,200,224.49	8,088	22
189	LOMAS VERDES	48,194,033.92	5,547	15
185	LA COMERIEÑA	47,501,613.90	5,239	21
269	FLORIDA	47,200,942.13	7,505	27
197	AÑASCO	44,536,207.66	5,766	18
152	SANTA ISABEL (CACSI)	43,408,042.95	6,754	24
151	LA REGLA DE ORO	40,133,519.86	6,333	9
258	COMUNAL SAN MIGUEL	39,159,845.70	4,824	14
244	FEDERACION DE MAESTROS	34,248,110.07	7,533	12

Coop CS	Cooperativa	Total de Activos \$	Número de Socios	Número de empleados a tiempo completo
252	UNIVERSI - COOP	34,121,432.75	4,596	18
191	NUUESTRA COOP (Antes COOPAEE)	30,536,758.29	2,860	10
250	LOS HERMANOS	29,365,909.63	2,502	7
293	COOPERATIVA SOL	26,775,909.91	720	7
47	OFICIALES DE CUSTODIA	23,835,858.16	2,299	13
10	PRIMERA COOPERATIVA DE AHORRO Y CREDITO DE PR	23,760,585.61	3,262	11
41	CAPARRA	19,697,236.66	3,081	7
224	SALINAS	19,689,438.67	2,940	7
108	EMP. CORPORACION FONDO SEGURO DEL ESTADO	19,536,967.60	1,526	6
246	FAMILIAR PROGRESISTA	19,285,503.75	2,058	8
116	JUDI - COOP	12,542,896.63	1,880	8
290	COOPERATIVA TUCOOP	12,387,355.22	501	11
82	HOLSUM DE P.R.	12,293,283.78	570	4
204	EMP. MUNICIPALES GUAYNABO	10,915,618.03	1,741	10
68	EMP. CENTRO MEDICO P.R.	10,876,713.62	1,127	5
143	DEPARTAMENTO AGRICULTURA	10,654,129.14	937	4
14	ISLACOOP	10,164,813.85	1,186	6
18	EMP. DEPARTAMENTO EDUCACION	10,004,534.23	1,709	8
161	EMP. CERVECERA DE PR	9,922,949.69	582	1
265	ELECTRO-COOP	9,802,340.37	626	3
231	INTER METRO	9,758,176.55	799	4
182	CREDITO JOSE CORTES CORDERO	9,279,853.67	700	3
164	LA CASA DEL TRABAJADOR	8,759,851.10	837	6
236	CENTRO GUBERNAMENTAL MINILLAS	8,707,152.64	1,153	5
129	ANA G. MENDEZ	7,586,420.38	1,039	3
286	COLEGIO DE INGENIEROS Y AGRIMENSORES	7,461,764.46	785	2
131	METODISTAS UNIDOS	7,253,491.99	949	4
63	COOPAC	6,822,678.61	788	4
153	MIEMBROS UNION DE TRONQUISTAS	5,532,048.08	1,063	3
165	RICO DAIRY INC	4,939,789.30	1,366	3
292	GRUPO HIMA - SAN PABLO	4,732,598.34	1,503	4
90	GOYA DE P.R.	4,704,534.10	312	2
86	EMP. UNIVERSIDAD INTERAMERICANA	4,213,543.76	368	3
282	EDUCADORES PUERTORRIQUEÑOS	3,532,482.85	1,021	4
211	EMP. DEPARTAMENTO HACIENDA	3,300,105.81	807	3

Coop CS	Cooperativa	Total de Activos \$	Número de Socios	Número de empleados a tiempo completo
264	EMP. GOBIERNO MUNICIPAL BAYAMON	3,100,069.87	979	4
289	IGLESIA DE DIOS MISSION BOARD	3,027,208.47	473	0
64	EMP. PLAZA PROVISION CO.	2,817,850.63	338	2
142	EMPLEADOS FIRST BANK	2,643,907.94	725	1
54	CREDITO BACARDI	2,407,211.29	307	2
30	AGENTES LOTERIA P.R.	2,143,967.79	463	5
69	CREDITO TRES MONJITAS	2,056,425.76	277	1
220	JOHNSON & JOHNSON	1,884,292.17	287	2
149	EMP. PEPSI - COLA	1,427,830.55	187	1
284	UNION TRABAJADORES INDUSTRIALES	1,318,478.08	733	2
79	RIM COOP	996,990.15	117	0
75	PERSONAL BALLESTER HNOS.	840,224.15	205	0
238	CREDITO EMP. A.E.E.L.A.	301,185.05	109	0
113	Totales	8,792,308,492.84	1,046,072	2,943

Los datos estadístico para producir este informe de las cooperativas de ahorro y crédito al 31 de diciembre de 2019, se obtuvieron de los Informes Financieros y Estadísticos tipo Trimestral que radican las cooperativas a COSSEC. El informe Financiero y Estadístico Trimestral es requerido en virtud del Artículo 13 de la Ley núm. 114 de 17 de agosto de 2001 y Capítulo VII, Sección 3 (c) (1) del Reglamento núm. 6758. Esta información está disponible en o antes del 15 de marzo de 2020. El próximo Informe correspondiente al trimestre de marzo de 2020, se publicará en o antes del 15 de junio de 2020. Puede obtener el mismo accediendo a la página de internet www.cossec.com.

Este informe es preparado de forma automática del sistema AITSA, para preguntas sobre este informe puede contactar a:

Sra Maribel Vicente

Analista de Datos Financieros y Estadísticos

Área de Apoyo Técnico y Supervisión

t.787-622-0957 ext. 1408 f.787-622-0974

email: mvicente@cossec.pr.gov .

Dirección postal:

PO Box 195449

San Juan, PR 00919-5449

Dirección física:

Edificio Original de COSVI

400 Avenida Américo Miranda

Urb. Villa Neváres

San Juan, PR 00927



MOROSIDAD POR TAMAÑO DE ACTIVOS
INDUSTRIA DE LAS COOPERATIVAS DE AHORRO Y CRÉDITO
31 diciembre 2019

Morosidad préstamos y términos	menores a \$3,000,000	\$3,000,001 a \$10,000,000	\$10,000,000 a \$50,000,000	\$30,000,001 a \$50,000,000	\$50,000,001 a \$100,000,000	mayores de \$100,000,000	Consolidado
Morosidad Préstamos Personales y de Consumo							
De 2 a menos de 6 meses	112,640.55	618,057.07	1,474,366.54	1,879,124.40	6,185,932.52	10,486,145.88	20,756,266.96
De 6 a menos de 12 Meses	68,222.38	375,806.29	1,035,361.64	1,908,071.99	3,769,707.21	8,084,254.80	15,241,424.31
De 12 ó mas meses	878,411.47	242,321.59	341,472.01	2,701,246.38	3,057,376.07	6,498,048.10	13,718,875.62
Cuentas a Cobrar en Préstamos	0.00	73,683.46	22,078.49	4,316.65	900,951.92	19,965.23	1,020,995.75
Total	1,059,274.40	1,309,868.41	2,873,278.68	6,492,759.42	13,913,967.72	25,088,414.01	50,737,562.64
Morosidad Personales a No Socios según Ley Núm. 106							
De 2 a menos de 6 meses	0.00	0.00	0.00	0.00	51,427.20	0.00	51,427.20
De 6 a menos de 12 Meses	0.00	0.00	0.00	0.00	46,164.99	0.00	46,164.99
De 12 ó mas meses	0.00	0.00	0.00	0.00	295.36	0.00	295.36
Total	0.00	0.00	0.00	0.00	97,887.55	0.00	97,887.55
Morosidad Personales Con Garantía de ASR según Ley Núm. 196							
De 2 a menos de 6 meses	0.00	20,033.09	66,262.20	116,584.43	66,735.29	7,923.34	277,538.35
De 6 a menos de 12 Meses	0.00	22,751.72	44,961.65	200,429.24	91,094.86	0.00	359,237.47
De 12 ó mas meses	0.00	7,714.79	36,063.70	47,819.82	689,593.36	70,799.67	851,991.34
Total	0.00	50,499.60	147,287.55	364,833.49	847,423.51	78,723.01	1,488,767.16
Morosidad en Tarjetas de Crédito							
De 2 a menos de 6 meses	0.00	4,799.41	33,357.09	80,193.11	593,660.67	1,151,799.06	1,863,809.34
De 6 a menos de 12 Meses	0.00	1,069.11	39,869.82	52,894.44	372,027.99	627,439.03	1,093,300.39
De 12 ó mas meses	0.00	285.23	39,317.39	46,385.89	396,377.00	1,133,087.55	1,615,453.06
Total	0.00	6,153.75	112,544.30	179,473.44	1,362,065.66	2,912,325.64	4,572,562.79
Morosidad en Préstamos de Autos							
De 2 a menos de 6 meses	0.00	47,825.68	1,112,189.84	251,684.72	3,281,736.99	5,063,855.21	9,757,292.44
De 6 a menos de 12 Meses	0.00	13,308.05	630,957.66	151,141.12	773,473.67	1,152,614.54	2,721,495.04
De 12 ó mas meses	0.00	2,440.97	1,107,300.46	34,605.98	1,198,675.75	695,689.50	3,038,712.66
Total	0.00	63,574.70	2,850,447.96	437,431.82	5,253,886.41	6,912,159.25	15,517,500.14
Morosidad en Préstamos Hipotecarios							

Morosidad préstamos y términos	menores a \$3,000,000	\$3,000,001 a \$10,000,000	\$10,000,000 a \$50,000,000	\$30,000,001 a \$50,000,000	\$50,000,001 a \$100,000,000	mayores de \$100,000,000	Consolidado
De 2 a menos de 6 meses	0.00	0.00	102,251.42	563,569.74	3,572,989.89	5,751,237.35	9,990,048.40
De 6 a menos de 3 años	0.00	0.00	126,942.54	780,998.63	5,387,568.90	12,031,785.43	18,327,295.50
Más de 3 años y cobro por vía judicial	0.00	0.00	0.00	0.00	1,710,191.34	2,729,607.23	4,439,798.57
Más de 3 años y no están en cobro vía judicial	0.00	0.00	143,271.37	456,620.51	2,329,952.21	2,426,223.37	5,356,067.46
Total	0.00	0.00	372,465.33	1,801,188.88	13,000,702.34	22,938,853.38	38,113,209.93
Morosidad en Préstamos Hipotecarios en Quiebra							
De 2 a menos de 6 meses	0.00	0.00	141,457.02	187,170.09	573,713.37	1,042,247.62	1,944,588.10
De 6 a menos de 3 años	0.00	0.00	0.00	69,036.32	2,541,850.19	2,157,645.17	4,768,531.68
Más de 3 años, pero acogido a un proceso de Ley de Quiebra	0.00	0.00	0.00	0.00	842,322.51	1,566,123.21	2,408,445.72
Total	0.00	0.00	141,457.02	256,206.41	3,957,886.07	4,766,016.00	9,121,565.50
Morosidad en Préstamos a Entidades sin Fines de Lucro							
De 2 a menos de 6 meses	0.00	60,142.28	255,310.96	0.00	0.00	0.00	315,453.24
De 6 a menos de 12 Meses	0.00	16,803.65	0.00	0.00	0.00	0.00	16,803.65
De 12 ó mas meses	0.00	6,350.94	0.00	0.00	0.00	0.00	6,350.94
Total	0.00	83,296.87	255,310.96	0.00	0.00	0.00	338,607.83
Morosidad en Préstamos Comerciales Hipotecarios							
De 2 a menos de 6 meses	0.00	0.00	0.00	0.00	0.00	5,367.26	5,367.26
De 6 a menos de 3 años	0.00	0.00	0.00	0.00	809,186.00	0.00	809,186.00
Más de 3 años y cobro por vía judicial	0.00	0.00	0.00	0.00	0.00	0.00	0.00
Más de 3 años y no están en cobro vía judicial	0.00	0.00	0.00	0.00	0.00	0.00	0.00
Total	0.00	0.00	0.00	0.00	809,186.00	5,367.26	814,553.26
Morosidad en Otros Préstamos Comerciales							
De 2 a menos de 6 meses	0.00	0.00	0.00	0.00	117,068.90	218,101.36	335,170.26
De 6 a menos de 12 Meses	0.00	0.00	0.00	120,929.86	610,937.35	499,307.79	1,231,175.00
De 12 ó mas meses	0.00	0.00	0.00	0.00	1,656,034.57	4,050,079.20	5,706,113.77
Total	0.00	0.00	0.00	120,929.86	2,384,040.82	4,767,488.35	7,272,459.03
Morosidad en Préstamos Reestructurados							
De 2 a menos de 6 meses	0.00	11,260.10	93,621.77	338,307.70	761,605.78	1,457,472.46	2,662,267.81
De 6 a menos de 12 Meses	0.00	16,943.30	47,442.79	150,021.15	614,548.14	1,349,221.30	2,178,176.68
De 12 ó mas meses	30,802.46	0.00	353,987.81	237,128.29	927,585.35	2,732,510.31	4,282,014.22
Total	30,802.46	28,203.40	495,052.37	725,457.14	2,303,739.27	5,539,204.07	9,122,458.71
Morosidad en Préstamos en Quiebra							

Morosidad préstamos y términos	menores a \$3,000,000	\$3,000,001 a \$10,000,000	\$10,000,000 a \$50,000,000	\$30,000,001 a \$50,000,000	\$50,000,001 a \$100,000,000	mayores de \$100,000,000	Consolidado
Individuos bajo Capítulo 7	42,785.56	70,167.60	258,731.91	485,999.91	1,586,399.97	3,340,008.27	5,784,093.22
Comerciales bajo Capítulo 7	0.00	0.00	0.00	0.00	0.00	24,212.61	24,212.61
Comerciales Cap 11 100% garantizados con inmueble	0.00	0.00	0.00	0.00	0.00	600,900.04	600,900.04
Comerciales Cap 11 garantizados sin inmueble	0.00	0.00	0.00	91,666.83	3,424.91	193,360.15	288,451.89
Quiebra bajo Capítulo 12	0.00	0.00	0.00	0.00	90,133.41	5,165.11	95,298.52
Quiebra bajo Capítulo 13	148,482.97	398,789.75	973,609.03	1,809,924.67	7,132,335.81	11,419,808.12	21,882,950.35
Total	191,268.53	468,957.35	1,232,340.94	2,387,591.41	8,812,294.10	15,583,454.30	28,675,906.63
Préstamos Morosidad Total							
De 2 a menos de 6 meses	147,166.25	1,033,403.38	3,868,745.71	4,338,563.13	18,169,108.64	31,061,160.44	58,618,147.55
De 6 a menos de 12 meses	82,379.34	602,903.86	2,176,143.32	3,514,591.36	11,283,512.78	21,508,497.24	39,168,027.90
De 12 ó mas meses	1,051,799.80	300,563.38	2,413,217.59	4,908,400.73	22,389,506.11	36,002,382.36	67,065,869.97
Cuentas a Cobrar en Préstamos	0.00	73,683.46	22,078.49	4,316.65	900,951.92	19,965.23	1,020,995.75
Total	1,281,345.39	2,010,554.08	8,480,185.11	12,765,871.87	52,743,079.45	88,592,005.27	165,873,041.17

Los datos estadístico para producir este informe de las cooperativas de ahorro y crédito al 31 de diciembre de 2019, se obtuvieron de los Informes Financieros y Estadísticos tipo Trimestral que radican las cooperativas a COSSEC. El informe Financiero y Estadístico Trimestral es requerido en virtud del Artículo 13 de la Ley núm. 114 de 17 de agosto de 2001 y Capítulo VII, Sección 3 (c) (1) del Reglamento núm. 6758. Esta información está disponible en o antes del 15 de marzo de 2020. El próximo Informe correspondiente al trimestre de marzo de 2020, se publicará en o antes del 15 de junio de 2020. Puede obtener el mismo accediendo a la página de internet www.cossec.com.

Este informe es preparado de forma automática del sistema AITSA, para preguntas sobre este informe puede contactar a:

Sra Maribel Vicente
Analista de Datos Financieros y Estadísticos
Área de Apoyo Técnico y Supervisión
t.787-622-0957 ext. 1408 f.787-622-0974
email: mvicente@cossec.pr.gov .

Dirección postal:
PO Box 195449
San Juan, PR 00919-5449

Dirección física:
Edificio Original de COSVI
400 Avenida Américo Miranda
Urb. Villa Neváres
San Juan, PR 00927



TASAS DE INTERESES EN DEPÓSITOS
INDUSTRIA DE LAS COOPERATIVAS DE AHORRO Y CRÉDITO
31 diciembre 2019

	2018	Interés Ponderado	2019	Interés Ponderado
Cuentas Corrientes	\$ 297,424,031.40	0.04%	\$ 293,883,451.74	0.03%
Cuentas Depósitos	\$ 3,788,814,209.19	1.02%	\$ 3,873,358,020.19	0.65%
Eventos Determinados	\$ 67,707,011.50	1.75%	\$ 76,279,195.02	1.83%
Cert de Ahorro	\$ 1,075,680,570.66	1.46%	\$ 1,078,584,868.54	1.60%
Cert y Dep Cooperativas	\$ 596,940,399.47	1.45%	\$ 574,381,450.82	1.55%
Depósitos fondos públicos	\$ 1,252,284.72	1.17%	\$ 1,237,243.04	1.16%
Cuentas IRA	\$ 28,289,082.65	1.83%	\$ 26,906,747.21	1.83%
Otros Depósitos	\$ 26,564,781.06	0.75%	\$ 26,078,135.27	0.79%
Total de Depósitos	\$ 5,882,672,370.65		\$ 5,950,709,111.83	

Los datos estadístico para producir este informe de las cooperativas de ahorro y crédito al 31 de diciembre de 2019, se obtuvieron de los Informes Financieros y Estadísticos tipo Trimestral que radican las cooperativas a COSSEC. El informe Financiero y Estadístico Trimestral es requerido en virtud del Artículo 13 de la Ley núm. 114 de 17 de agosto de 2001 y Capítulo VII, Sección 3 (c) (1) del Reglamento núm. 6758. Esta información está disponible en o antes del 15 de marzo de 2020. El próximo Informe correspondiente al trimestre de marzo de 2020, se publicará en o antes del 15 de junio de 2020. Puede obtener el mismo accediendo a la página de internet www.cossec.com.

Este informe es preparado de forma automática del sistema AITSA, para preguntas sobre este informe puede contactar a:

Sra Maribel Vicente
 Analista de Datos Financieros y Estadísticos
 Área de Apoyo Técnico y Supervisión
 t.787-622-0957 ext. 1408 f.787-622-0974
 email: mvicente@cossec.pr.gov .

Dirección postal: PO Box 195449
 San Juan, PR 00919-5449
 Dirección física: Edificio Original de COSVI
 400 Avenida Américo Miranda
 Urb. Villa Neváres
 San Juan, PR 00927



**CLASIFICACIÓN CAEL
POR TAMAÑO DE ACTIVOS
INDUSTRIA DE LAS COOPERATIVAS DE AHORRO Y CRÉDITO
31 diciembre 2019**

Clasificación CAEL	menores a \$3,000,000	\$3,000,001 a \$10,000,000	\$10,000,001 a \$30,000,000	\$30,000,001 a \$50,000,000	\$50,000,001 a \$100,000,000	mayores de \$100,000,000	Consolidado
1	3	5	1	1	7	6	23
2	3	10	5	5	14	17	54
3	1	1	2	1	5	1	11
4	4	2	8	4	5	1	24
5	0	1	0	0	0	0	1
Total	11	19	16	11	31	25	113

*Clasificación CAEL según Reglamento 7790. La clasificación CAEL de una cooperativa significa la clasificación o categoría considerando los Las clasificaciones se expresan mediante una escala numérica que va de "1" al "5". El "1" refleja la clasificación mas alta y de mejor condición representa la clasificación más baja y, por lo tanto, es indicativo de un desempeño inferior o crítico.

Los datos estadístico para producir este informe de las cooperativas de ahorro y crédito al 31 de diciembre de 2019, se obtuvieron de los Informes Financieros y Estadísticos tipo Trimestral que radican las cooperativas a COSSEC. El informe Financiero y Estadístico Trimestral es requerido en virtud del Artículo 13 de la Ley núm. 114 de 17 de agosto de 2001 y Capítulo VII, Sección 3 (c) (1) del Reglamento núm. 6758. Esta información está disponible en o antes del 15 de marzo de 2020. El próximo Informe correspondiente al trimestre de marzo de 2020, se publicará en o antes del 15 de junio de 2020. Puede obtener el mismo accediendo a la página de internet www.cossec.com.

Este informe es preparado de forma automática del sistema AITSA, para preguntas sobre este informe puede contactar a:

Sra Maribel Vicente
Analista de Datos Financieros y Estadísticos
Área de Apoyo Técnico y Supervisión
t.787-622-0957 ext. 1408 f.787-622-0974
email: mvicente@cossec.pr.gov .

Dirección postal: PO Box 195449
San Juan, PR 00919-5449

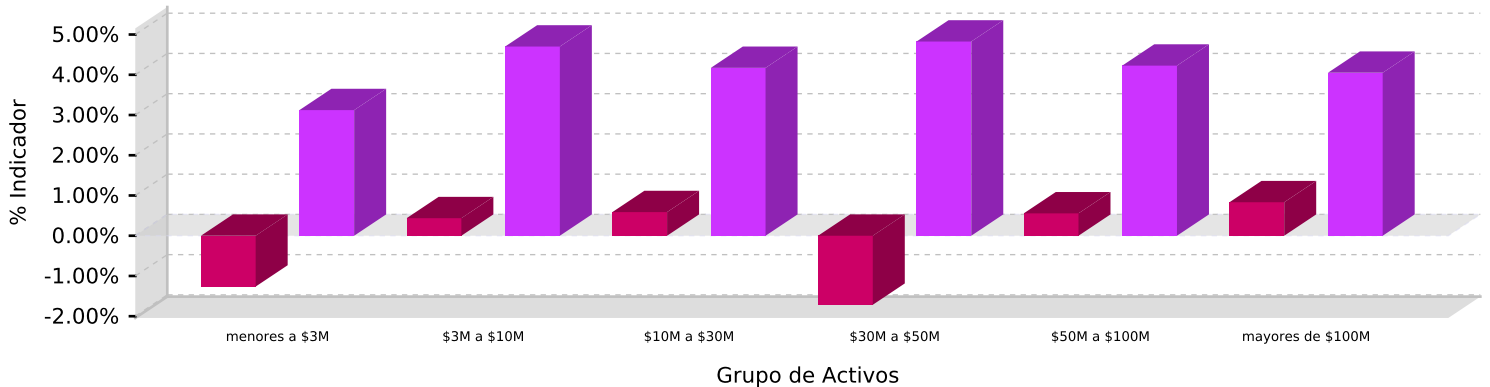
Dirección física: Edificio Original de COSVI
400 Avenida Américo Miranda
Urb. Villa Neváres
San Juan, PR 00927



INDICADORES FINANCIEROS
(por grupo de activos y por regiones)
31 diciembre 2019

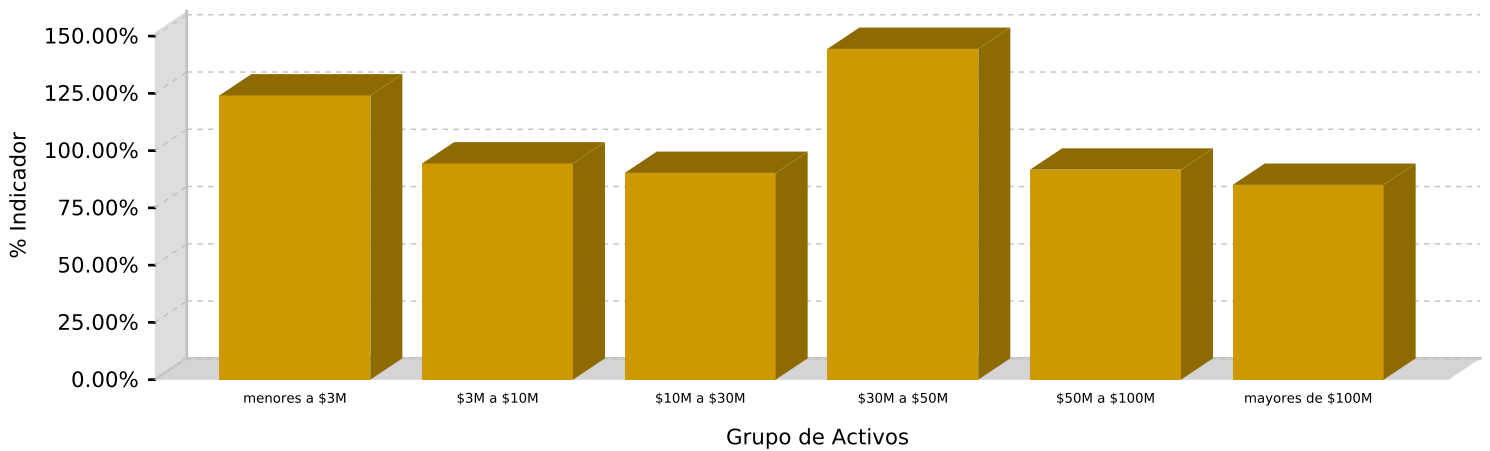
Grupo de Activos	Rendimiento de los Activos (ROA)	Margen Interés Neto/Activos Promedio	Razón de Gastos	Costo de los Fondos/Activos Promedio	Rendimiento de los Préstamos/ Préstamos Netos Promedio
menores a \$3,000,000	-1.26%	3.12%	124.09%	0.98%	11.15%
\$3,000,001 a \$10,000,000	0.44%	4.70%	94.38%	0.63%	10.15%
\$10,000,001 a \$30,000,000	0.08%	4.87%	97.49%	0.64%	9.16%
\$30,000,001 a \$50,000,000	-1.72%	4.83%	144.41%	0.64%	8.29%
\$50,000,001 a \$100,000,000	0.56%	4.23%	91.68%	0.68%	7.57%
mayores de \$100,000,000	0.83%	4.05%	85.05%	0.56%	7.12%
Consolidado	0.59%	4.17%	90.26%	0.60%	7.41%

ROA y Margen Interés Neto

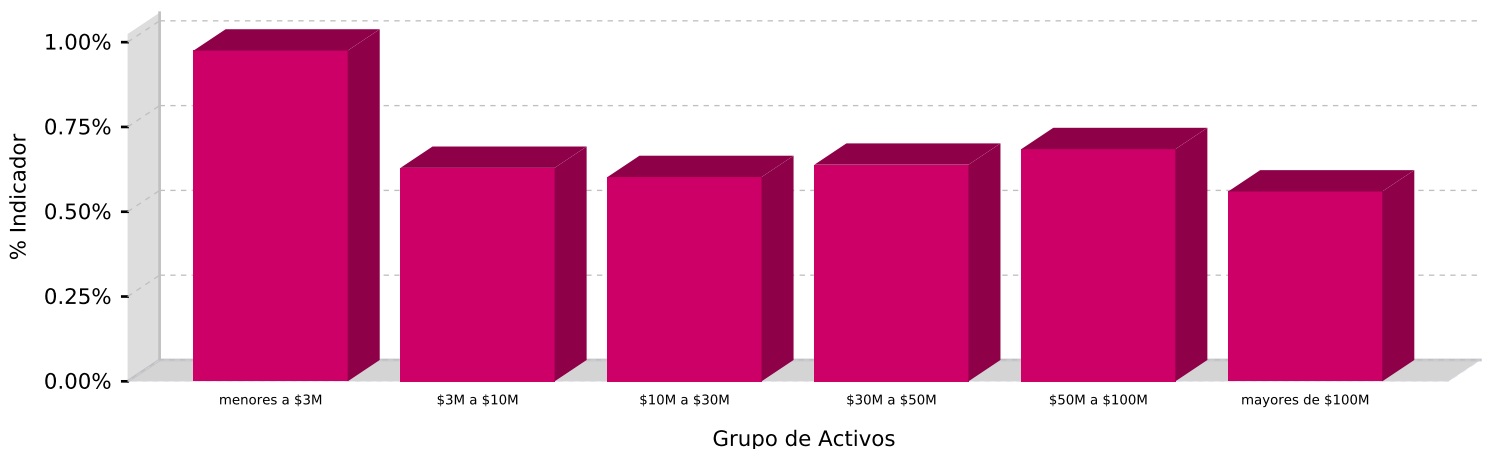


■ Rendimiento de los Activos (ROA) ■ Margen Interés Neto/Activos Promedio

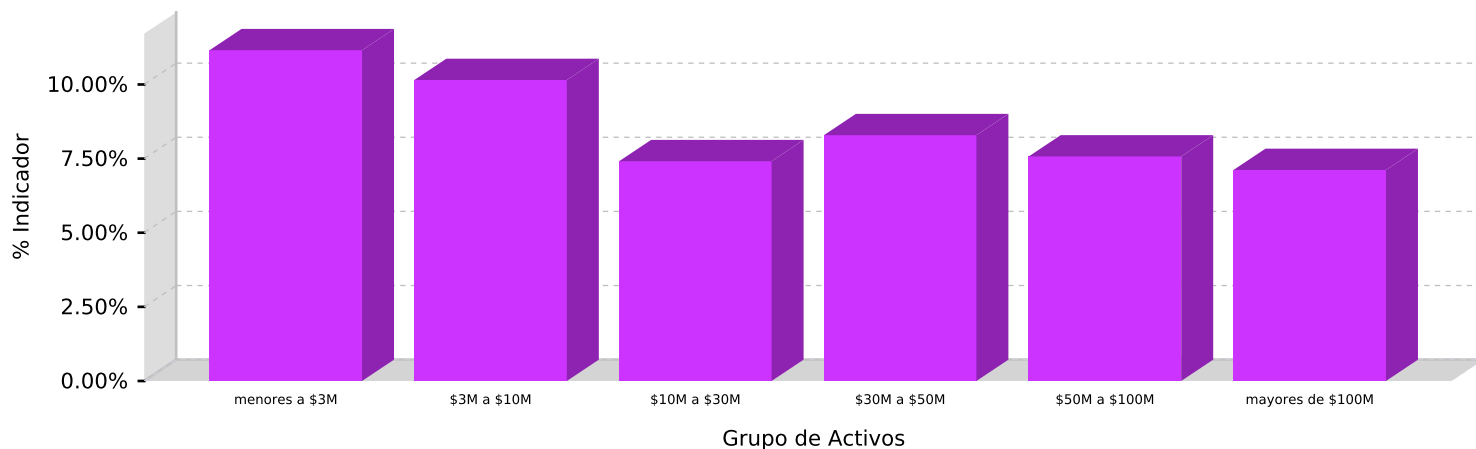
Razón de Gastos



Costo de los Fondos/ Activos Promedio



Rendimiento de los Préstamos/ Préstamos Netos Promedio



Los datos estadístico para producir este informe de las cooperativas de ahorro y crédito al 31 de diciembre de 2019, se obtuvieron de los Informes Financieros y Estadísticos tipo Trimestral que radican las cooperativas a COSSEC. El informe Financiero y Estadístico Trimestral es requerido en virtud del Artículo 13 de la Ley núm. 114 de 17 de agosto de 2001 y Capítulo VII, Sección 3 (c) (1) del Reglamento núm. 6758. Esta información está disponible en o antes del 15 de marzo de 2020. El próximo Informe correspondiente al trimestre de marzo de 2020, se publicará en o antes del 15 de junio de 2020. Puede obtener el mismo accediendo a la página de internet www.cossec.com.

Este informe es preparado de forma automática del sistema AITSA, para preguntas sobre este informe puede contactar a:

Sra Maribel Vicente

Analista de Datos Financieros y Estadísticos

Área de Apoyo Técnico y Supervisión

t.787-622-0957 ext. 1408 f.787-622-0974

email: mvicente@cossec.pr.gov .

Dirección postal:

PO Box 195449

San Juan, PR 00919-5449

Dirección física:

Edificio Original de COSVI

400 Avenida Américo Miranda

Urb. Villa Neváres

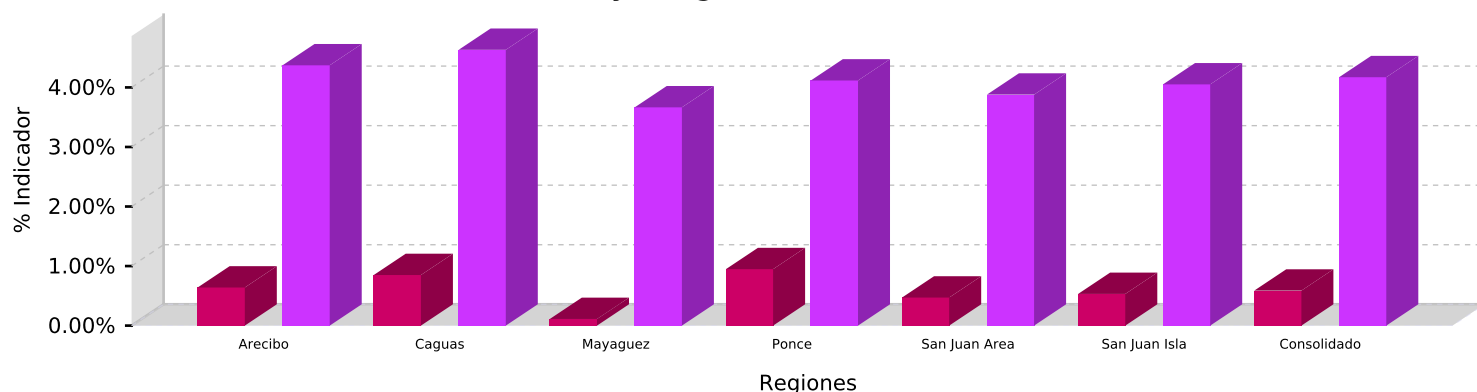
San Juan, PR 00927



INDICADORES FINANCIEROS
(por grupo de activos y por regiones)
31 diciembre 2019

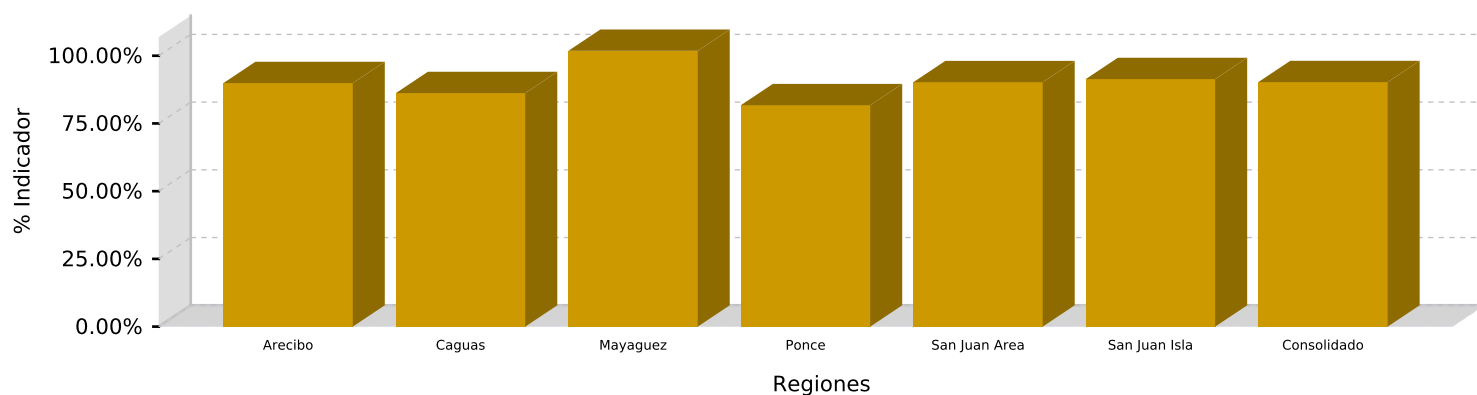
POR REGIONES	Rendimiento de los Activos (ROA)	Margen Interés Neto/ Activos Promedio	Razón de Gastos	Costo de los Fondos/Activos Promedio	Rendimiento de los Préstamos/ Prestamos Netos Promedio	Total de Activos por Región
Arecibo	0.64%	4.37%	89.90%	0.62%	7.61%	2,041,357,490.79
Caguas	0.85%	4.63%	86.20%	0.50%	7.56%	2,065,598,484.82
Mayaguez	0.11%	3.67%	101.81%	0.76%	6.89%	1,703,891,755.65
Ponce	0.95%	4.12%	81.73%	0.64%	7.29%	991,277,400.82
San Juan Area	0.47%	3.88%	90.22%	0.55%	7.47%	1,058,127,211.85
San Juan Isla	0.53%	4.05%	91.38%	0.51%	7.63%	932,056,148.91
Consolidado	0.59%	4.17%	90.26%	0.60%	7.41%	8,792,308,492.84

ROA y Margen Interés Neto



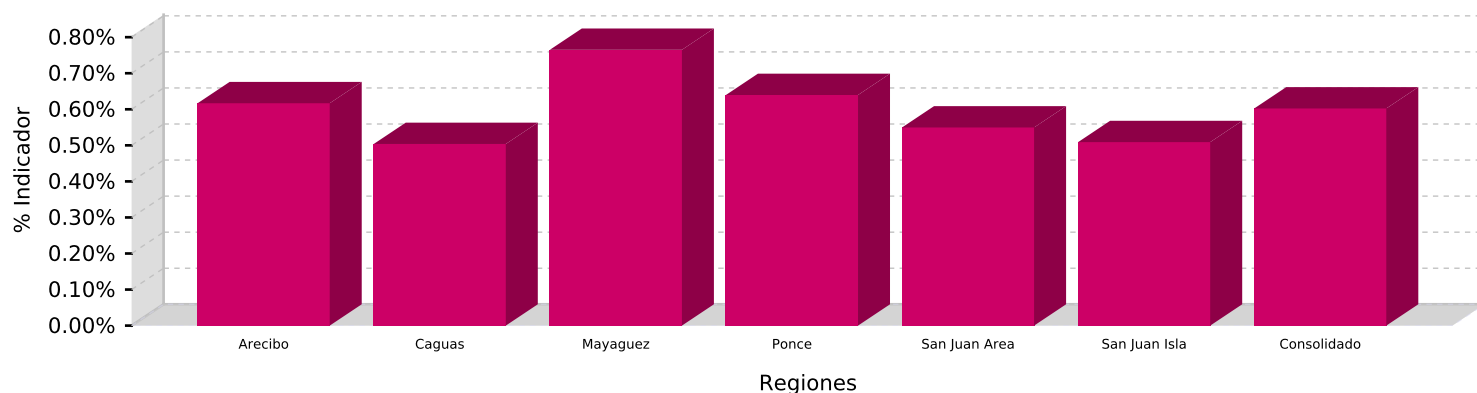
■ Rendimiento de los Activos (ROA) ■ Margen Interés Neto/Activos Promedio

Razón de Gastos



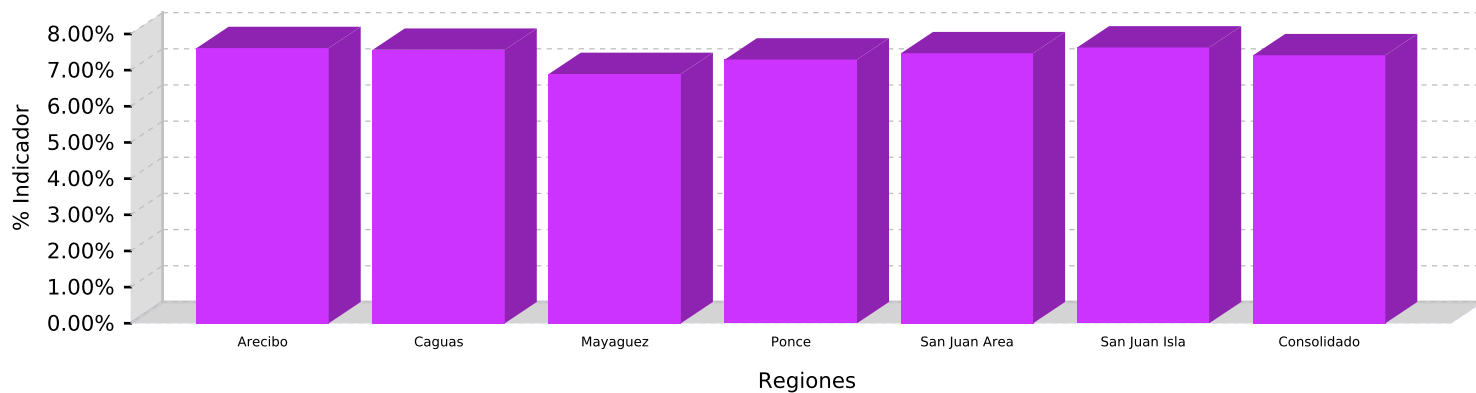
■ Razón de Gastos

Costo de los Fondos/ Activos Promedio



■ Costo de los Fondos/Activos Promedio

Rendimiento de los Préstamos/ Préstamos Netos Promedio



■ Rendimiento de los Préstamos / Préstamos Netos Promedio

Los datos estadístico para producir este informe de las cooperativas de ahorro y crédito al 31 de diciembre de 2019, se obtuvieron de los Informes Financieros y Estadísticos tipo Trimestral que radican las cooperativas a COSSEC. El informe Financiero y Estadístico Trimestral es requerido en virtud del Artículo 13 de la Ley núm. 114 de 17 de agosto de 2001 y Capítulo VII, Sección 3 (c) (1) del Reglamento núm. 6758. Esta información está disponible en o antes del 15 de marzo de 2020. El próximo Informe correspondiente al trimestre de marzo de 2020, se publicará en o antes del 15 de junio de 2020. Puede obtener el mismo accediendo a la página de internet www.cossec.com.

Este informe es preparado de forma automática del sistema AITSA, para preguntas sobre este informe puede contactar a:

Sra Maribel Vicente
Analista de Datos Financieros y Estadísticos
Área de Apoyo Técnico y Supervisión
t.787-622-0957 ext. 1408 f.787-622-0974
email: mvicente@cossec.pr.gov .

Dirección postal:
PO Box 195449
San Juan, PR 00919-5449

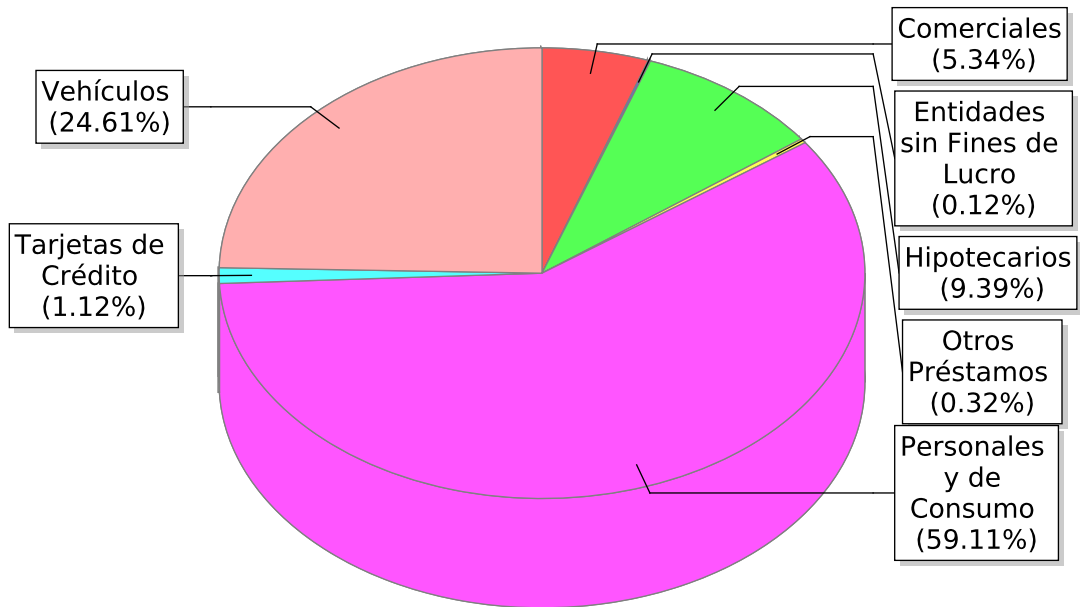
Dirección física:
Edificio Original de COSVI
400 Avenida Américo Miranda
Urb. Villa Neváres
San Juan, PR 00927



Origenación de Préstamos
31 diciembre 2019

Tipo de Préstamos	Número	Cantidad
Personales y de Consumo		
Personales a socios	42,861	\$ 299,279,209.99
Personales a no socios	553	\$ 2,199,377.43
Personales a no socios según Ley Núm. 106	56	\$ 269,098.46
Personales con garantía de ASR según Ley Núm. 196	20	\$ 187,187.87
Personales con garantía hipotecaria	5	\$ 220,800.00
Arrendamiento propiedad mueble	12	\$ 697,444.05
Estudiantes garantizados	0	\$ 0.00
Total Personales y de Consumo	43,507	\$ 302,853,117.80
Tarjetas de Crédito		
Tarjetas de Crédito	2,345	\$ 5,733,546.14
Total Tarjetas de Crédito	2,345	\$ 5,733,546.14
Hipotecarios		
Primera Hipotecas FHA 15 años o menos	1	\$ 73,260.00
Primeras Hipotecas VA 15 años o menos	3	\$ 98,263.34
Primeras Hipotecas convencionales conforming 15 años o menos	28	\$ 2,408,184.00
Primeras Hipotecas convencionales non-conforming 15 años o menos	23	\$ 2,018,432.73
Primeras Hipotecas FHA mayores 15 años	13	\$ 1,553,486.00
Primeras Hipotecas VA mayores 15 años	10	\$ 1,128,111.00
Primeras Hipotecas convencionales conforming mayores de 15 años	96	\$ 10,207,030.00
Primeras Hipotecas convencionales non-conforming mayores de 15 años	181	\$ 18,600,570.33
Otros préstamos hipotecarios	65	\$ 6,500,717.00
Préstamos de construcción a individuos	33	\$ 5,536,188.38
Total Hipotecarios	453	\$ 48,124,242.78
Vehículos		
Vehículos nuevos	3,091	\$ 97,725,058.37
Vehículos usados	1,304	\$ 28,376,339.15
Total Vehículos	4,395	\$ 126,101,397.52
Entidades sin Fines de Lucro		
Entidades sin fines de lucro	6	\$ 597,900.00
Préstamos a cooperativas	0	\$ 0.00
Total Entidades sin Fines de Lucro	6	\$ 597,900.00
Comerciales		
Comerciales a socios	67	\$ 10,239,047.47
Comerciales a no socios con colateral líquida	4	\$ 1,080,000.00
Comerciales a no socios con colateral no líquida bajo Artículo 9.02	73	\$ 10,872,801.73
Comerciales a pequeños y medianos negocios bajo Artículo 9.02	35	\$ 5,149,513.54
Préstamos de construcción de viviendas y comercios	0	\$ 0.00
Total Comerciales	179	\$ 27,341,362.74
Otros Préstamos		
Otros Préstamos	245	\$ 1,645,586.20
Total Otros Préstamos	245	\$ 1,645,586.20
Total Origenación de Préstamos	51,130	\$ 512,397,153.18

ORIGINACIÓN DE PRÉSTAMOS



Los datos estadístico para producir este informe de las cooperativas de ahorro y crédito al 31 de diciembre de 2019, se obtuvieron de los Informes Financieros y Estadísticos tipo Trimestral que radican las cooperativas a COSSEC. El informe Financiero y Estadístico Trimestral es requerido en virtud del Artículo 13 de la Ley núm. 114 de 17 de agosto de 2001 y Capítulo VII, Sección 3 (c) (1) del Reglamento núm. 6758. Esta información está disponible en o antes del 15 de marzo de 2020. El próximo Informe correspondiente al trimestre de marzo de 2020, se publicará en o antes del 15 de junio de 2020. Puede obtener el mismo accediendo a la página de internet www.cossec.com.

Este informe es preparado de forma automática del sistema AITSA, para preguntas sobre este informe puede contactar a:

Sra Maribel Vicente

Analista de Datos Financieros y Estadísticos

Área de Apoyo Técnico y Supervisión

t.787-622-0957 ext. 1408 f.787-622-0974

email: mvicente@cossec.pr.gov .

Dirección postal:

PO Box 195449

San Juan, PR 00919-5449

Dirección física:

Edificio Original de COSVI

400 Avenida Américo Miranda

Urb. Villa Neváres

San Juan, PR 00927