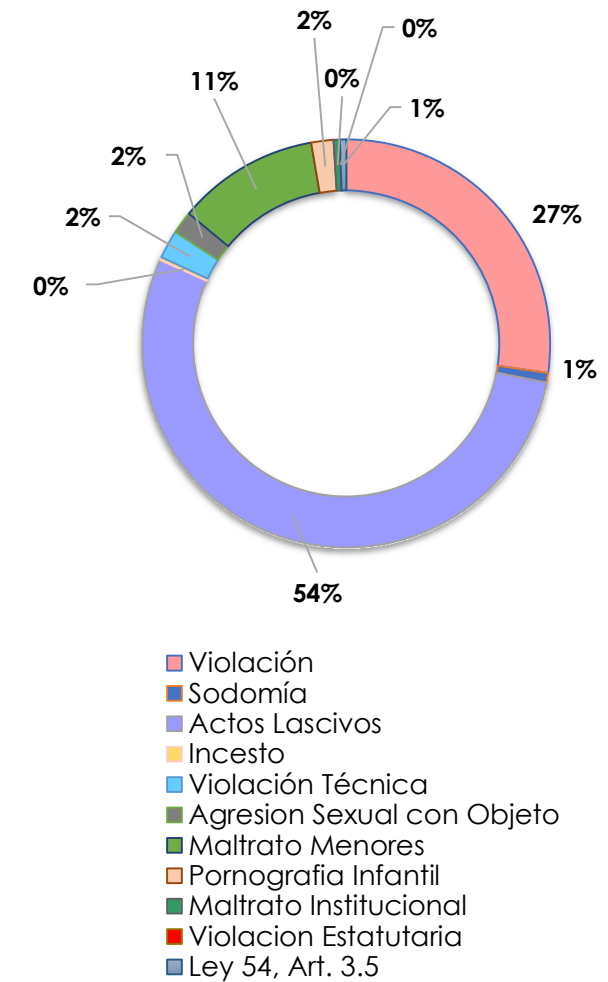


Delitos Sexuales Año 2024

I. Delitos sexuales según tipo de agresión

Región	Violación	Sodomía	Actos Lascivos	Incesto	Violación Técnica	Agresion Sexual con Objeto	Maltrato Menores	Pornografía Infantil	Maltrato Institucional	Violacion Estatutaria	Ley 54, Art. 3.5	Total
Aguadilla	6	0	7	0	1	0	0	0	0	0	0	14
Aibonito	8	0	9	0	1	1	2	0	1	0	2	24
Arecibo	4	0	17	0	0	1	5	2	0	0	0	29
Bayamón	13	0	30	1	2	0	0	0	0	0	0	46
Caguas	13	0	30	0	0	1	15	0	0	0	0	59
Carolina	8	0	23	0	3	0	0	0	0	0	0	34
Fajardo	9	0	14	0	1	0	0	0	0	0	0	24
Guayama	9	0	7	0	0	0	4	4	0	0	0	24
Humacao	2	0	12	0	0	0	0	0	0	0	0	14
Mayagüez	5	0	12	0	1	4	0	0	0	0	0	22
Ponce	7	1	26	0	0	0	10	0	0	0	0	44
San Juan	24	0	21	0	0	0	9	1	1	0	0	56
Utüado	1	2	6	0	0	0	0	0	0	0	0	9
Total	109	3	214	1	9	7	45	7	2	0	2	399

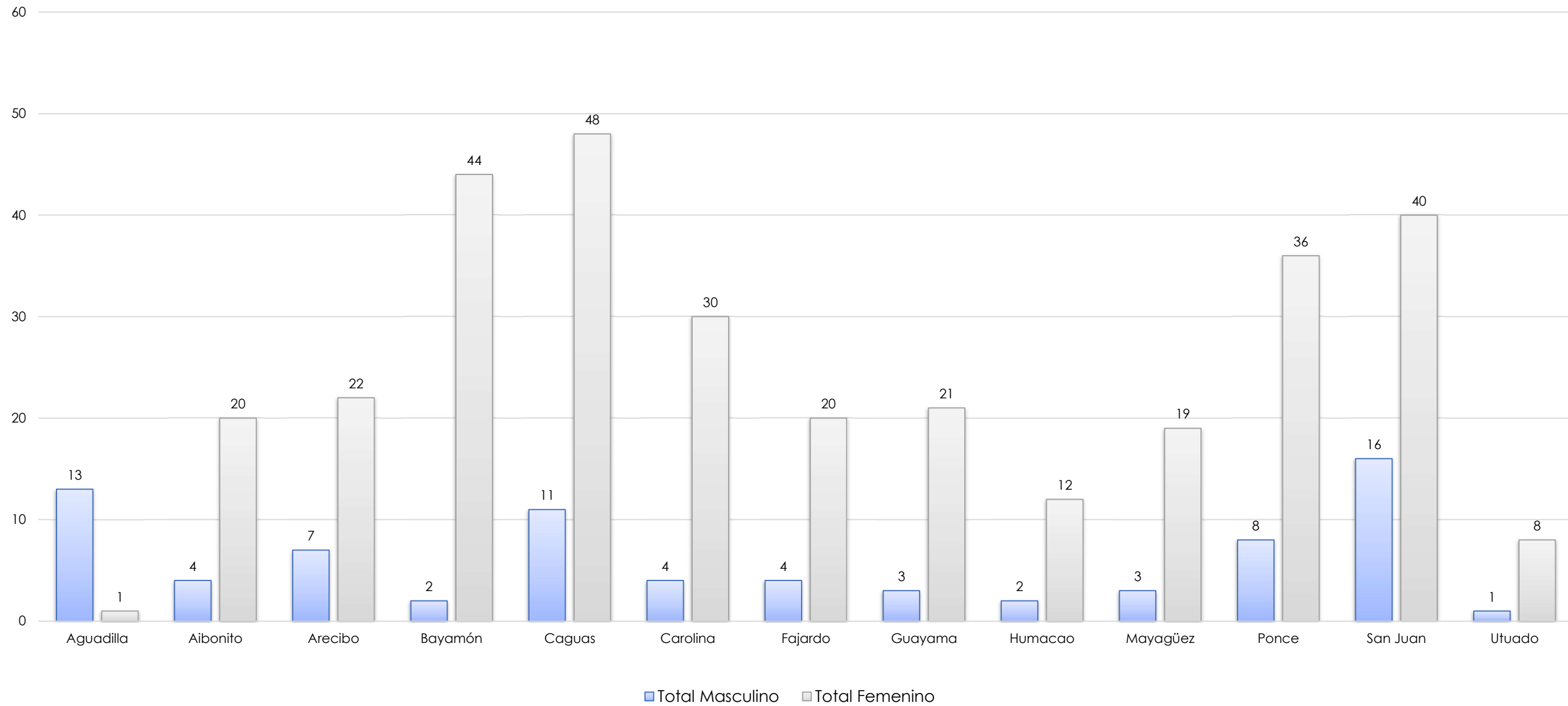
Delitos sexuales según tipo de agresión



II. Delitos sexuales según agresión y sexo

Región	Violación		Sodomía		Actos Lascivos		Incesto		Violación Técnica		Agresión Sexual con Objeto		Maltrato Menores		Pornografía Infantil		Maltrato Institucional		Violación Estatutaria		Ley 54, Art. 3.5		Total	
	Masc	Fem	Masc	Fem	Masc	Fem	Masc	Fem	Masc	Fem	Masc	Fem	Masc	Fem	Masc	Fem	Masc	Fem	Masc	Fem	Masc	Fem	Masc	Fem
Aguadilla	6	0	0	0	6	1	0	0	1	0	0	0	0	0	0	0	0	0	0	0	0	0	13	1
Aibonito	3	5	0	0	1	8	0	0	0	1	0	1	0	2	0	0	0	1	0	0	0	2	4	20
Arecibo	0	4	0	0	3	14	0	0	0	0	0	1	3	2	1	1	0	0	0	0	0	0	7	22
Bayamón	0	13	0	0	2	28	0	1	0	2	0	0	0	0	0	0	0	0	0	0	0	0	2	44
Caguas	0	13	0	0	3	27	0	0	0	0	0	1	8	7	0	0	0	0	0	0	0	0	11	48
Carolina	0	8	0	0	4	19	0	0	0	3	0	0	0	0	0	0	0	0	0	0	0	0	4	30
Fajardo	2	7	0	0	2	12	0	0	0	1	0	0	0	0	0	0	0	0	0	0	0	0	4	20
Guayama	0	9	0	0	1	6	0	0	0	0	0	0	1	3	1	3	0	0	0	0	0	0	3	21
Humacao	0	2	0	0	2	10	0	0	0	0	0	0	0	0	0	0	0	0	0	0	0	0	2	12
Mayagüez	1	4	0	0	2	10	0	0	0	1	0	4	0	0	0	0	0	0	0	0	0	0	3	19
Ponce	0	7	1	0	4	22	0	0	0	0	0	0	3	7	0	0	0	0	0	0	0	0	8	36
San Juan	5	19	0	0	9	12	0	0	0	0	0	0	2	7	0	1	0	1	0	0	0	0	16	40
Utua	0	1	0	2	1	5	0	0	0	0	0	0	0	0	0	0	0	0	0	0	0	0	1	8
Total	17	92	1	2	40	174	0	1	1	8	0	7	17	28	2	5	0	2	0	0	0	2	78	321

Total de víctimas de agresión sexual por sexo

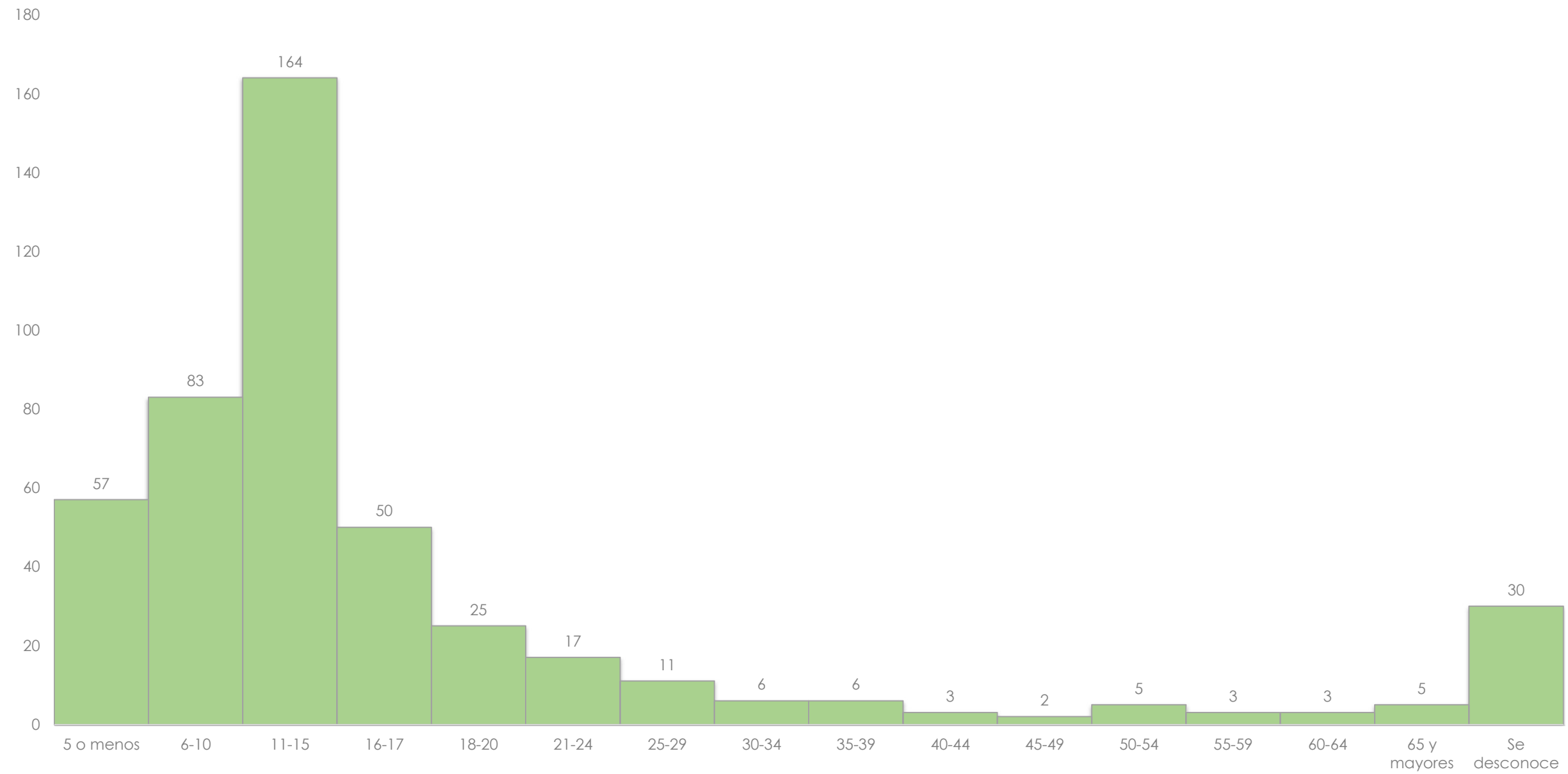


Estadísticas de la Unidad de Delitos Sexuales y Maltrato a Menores - Año 2024

I. Víctimas

Área policiaca														
Grupo de Edad	Aguadilla	Aibonito	Arecibo	Bayamón	Caguas	Carolina	Fajardo	Guayama	Humacao	Mayagüez	Ponce	San Juan	Utado	Total
5 o menos	1	2	6	8	8	9	2	1	2	2	6	7	3	57
6-10	1	9	3	7	10	10	4	4	3	8	13	7	4	83
11-15	9	7	12	21	14	18	8	12	6	15	15	21	6	164
16-17	0	4	5	6	8	3	7	3	2	4	2	5	1	50
18-20	3	1	1	2	3	3	0	2	1	2	0	4	3	25
21-24	2	0	0	4	3	3	0	1	0	0	0	3	1	17
25-29	0	0	0	3	1	0	0	0	0	0	2	5	0	11
30-34	0	0	0	1	0	3	0	0	0	1	0	1	0	6
35-39	1	1	0	1	0	0	0	0	0	1	2	0	0	6
40-44	0	0	0	0	1	0	0	0	0	0	1	1	0	3
45-49	0	0	0	0	0	1	0	0	0	0	1	0	0	2
50-54	0	0	0	1	0	0	2	1	0	0	0	1	0	5
55-59	0	0	1	0	0	1	1	0	0	0	0	0	0	3
60-64	0	0	0	0	0	1	0	0	0	0	1	1	0	3
65 y mayores	0	0	2	0	0	2	0	1	0	0	0	0	0	5
Se desconoce	0	1	0	13	11	3	0	0	0	1	1	0	0	30
Total	17	25	30	67	59	57	24	25	14	34	44	56	18	470

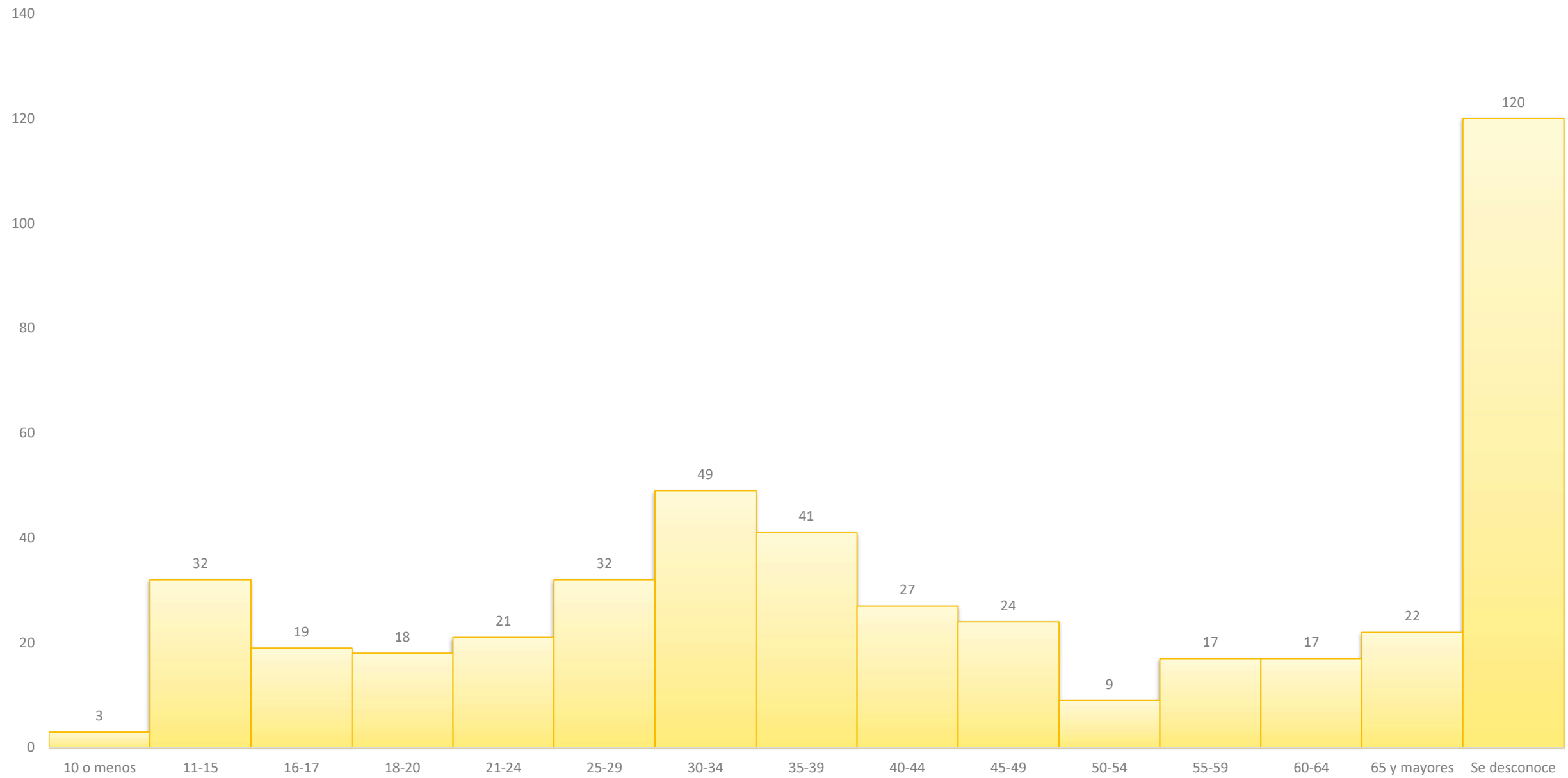
Total de víctimas desagregado por grupo de edad



II. Ofensores

Grupo de Edad	Área policiaca													Total
	Aguadilla	Aibonito	Arecibo	Bayamón	Caguas	Carolina	Fajardo	Guayama	Humacao	Mayagüez	Ponce	San Juan	Utado	
10 o menos	0	0	1	1	0	0	0	0	0	0	0	1	0	3
11-15	1	0	3	5	2	3	6	2	1	2	4	2	1	32
16-17	2	2	0	2	3	1	2	0	4	0	3	0	0	19
18-20	1	0	2	1	0	2	1	1	0	5	2	1	2	18
21-24	2	2	0	2	1	3	1	2	0	4	2	1	1	21
25-29	1	2	4	4	2	4	2	2	1	3	4	3	0	32
30-34	2	2	3	3	7	7	1	1	2	2	7	10	2	49
35-39	1	1	1	6	6	5	1	2	1	5	2	8	2	41
40-44	0	0	3	1	3	3	4	3	1	2	2	4	1	27
45-49	2	1	4	2	3	2	1	3	0	1	2	2	1	24
50-54	0	0	1	3	0	0	0	2	0	0	1	1	1	9
55-59	1	1	1	3	2	2	0	0	0	1	3	2	1	17
60-64	2	0	1	3	1	2	1	2	1	1	2	1	0	17
65 y mayores	1	0	2	3	1	3	3	1	3	0	3	2	0	22
Se desconoce	2	5	3	27	28	18	0	4	0	6	6	18	3	120
Total	18	16	29	66	59	55	23	25	14	32	43	56	15	451

Total de agresores desagregado por grupo de edad



III. Relación víctima/ofensor

Relación	Area policiaca													Total
	Aguadilla	Aibonito	Arecibo	Bayamón	Caguas	Carolina	Fajardo	Guayama	Humacao	Mayagüez	Ponce	San Juan	Utado	
Cónyuge	0	0	0	0	0	0	0	0	0	0	0	0	0	0
Consensual	0	0	0	0	1	1	0	0	0	0	0	0	0	2
Padre/madre	1	6	7	4	13	12	1	6	0	9	8	7	5	79
Hermano/a	0	1	1	1	1	0	1	0	0	1	0	0	0	6
Hijo/a	1	0	0	0	0	0	0	0	0	0	0	0	0	1
Abuelo/a	3	2	1	1	2	1	2	0	0	0	4	3	0	19
Nieto/a	0	0	0	0	0	0	0	0	0	0	0	0	0	0
Pariente político	0	0	0	1	1	1	0	0	2	0	1	6	0	12
Padrastra/madrastra	1	1	4	8	11	5	5	3	5	3	2	6	0	54
Hijastro/a	0	0	1	0	0	0	0	0	0	0	0	0	0	1
Hermanastro/a	0	0	0	0	1	1	2	0	0	0	0	0	0	4
Otro familiar	2	5	6	14	5	8	2	5	4	6	6	6	2	71
Conocido	3	7	3	20	6	17	8	4	0	6	15	4	2	95
Maestro/a	0	1	1	0	5	1	0	2	1	0	1	2	1	15
Amigo/a	1	0	0	2	1	1	1	0	0	0	2	1	1	10
Vecino/a	2	0	2	2	1	0	1	0	2	0	0	0	1	11
Novio/a	1	0	0	2	0	0	0	0	0	1	2	0	1	7
Desconocido	2	2	1	4	5	7	1	5	0	5	0	6	3	41
Ninguna relación	0	0	2	7	6	0	0	0	0	0	2	15	1	33
Total	17	25	29	66	59	55	24	25	14	31	43	56	17	461

Relación Víctima/Ofensor

