GOBIERNO DE PUERTO RICO
OFICINA DE LA PROCURADORA DE LAS MUJERES

Delitos Sexuales Año 2024

I. Delitos sexuales según tipo de agresión

Región	Violación	Sodomía	Actos Lascivos	Incesto	Violación Técnica	Agresion Sexual con Objeto	Maltrato Menores	Pornografia Infantil	Maltrato Institucional	Violacion Estatutaria	Ley 54, Art. 3.5	Trata Humana	Total
Aguadilla	5	0	2	0	0	0	0	0	0	0	0	0	7
Aibonito	3	0	7	0	1	1	2	0	0	0	2	0	16
Arecibo	3	0	7	0	0	0	1	1	0	0	0	0	12
Bayamón	6	0	13	0	1	0	0	0	0	0	0	0	20
Caguas	8	0	12	0	0	0	10	0	0	0	0	0	30
Carolina	4	0	9	0	0	0	0	0	0	0	0	0	13
Fajardo	6	0	10	0	0	0	0	0	0	0	0	0	16
Guayama	5	0	4	0	0	0	2	1	0	0	0	0	12
Humacao	0	0	7	0	0	0	0	0	0	0	0	0	7
Mayagüez	2	0	7	0	1	0	0	0	0	0	0	0	10
Ponce	3	1	6	0	0	0	10	0	0	0	0	0	20
San Juan	13	0	14	0	0	0	0	0	0	0	0	0	27
Utuado	0	0	4	0	0	0	0	0	0	0	0	0	4
Total	**58**	**1**	**102**	**0**	**3**	**1**	**25**	**2**	**0**	**0**	**2**	**0**	**194**

Delitos sexuales según tipo de agresión

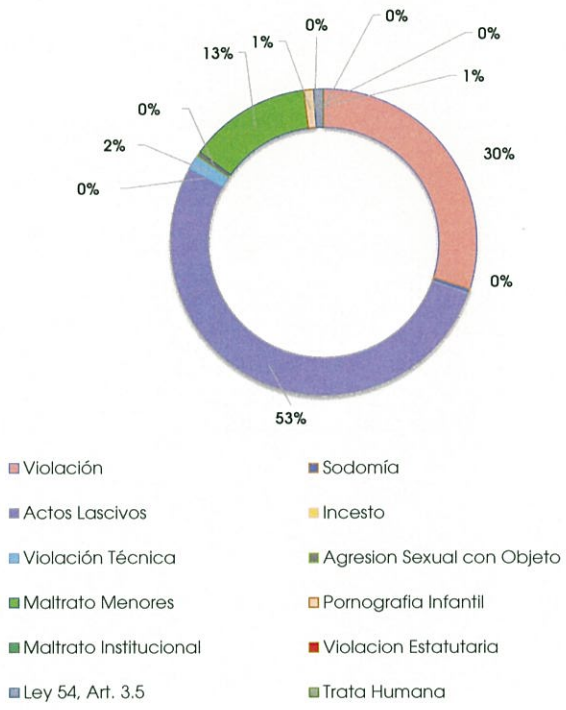

Datos suministrados por la Oficina de Estadísticas y la Unidad de Delitos Sexuales y Maltrato de Menores del Negociado de la Policia de Puerto Rico. Acumulado hasta Febrero 29, 2024. Datos Preliminares al 12 de marzo de 2024.

GOBIERNO DE PUERTO RICO
OFICINA DE LA PROCURADORA DE LAS MUJERES

II. Delitos sexuales según agresión y sexo

Región	Violación		Sodomía		Actos Lascivos		Incesto		Violación Técnica		Agresion Sexual con Objeto		Maltrato Menores		Pornografia Infantil		Maltrato Institucional		Violacion Estatutaria		Ley 54, Art. 3.5		Trata Humana		Total	
	Masc	Fem	Masc	Fem	Masc	Fem	Masc	Fem	Masc	Fem	Masc	Fem	Masc	Fem	Masc	Fem	Masc	Fem	Masc	Fem	Masc	Fem	Masc	Fem	Masc	Fem
Aguadilla	5	0	0	0	2	0	0	0	0	0	0	0	0	0	0	0	0	0	0	0	0	0	0	0	7	0
Aibonito	0	3	0	0	0	7	0	0	0	1	0	1	0	2	0	0	0	0	0	0	0	2	0	0	0	16
Arecibo	0	3	0	0	0	7	0	0	0	0	0	0	0	1	0	1	0	0	0	0	0	0	0	0	0	12
Bayamón	0	6	0	0	1	12	0	0	0	1	0	0	0	0	0	0	0	0	0	0	0	0	0	0	1	19
Caguas	0	8	0	0	2	10	0	0	0	0	0	0	4	6	0	0	0	0	0	0	0	0	0	0	6	24
Carolina	0	4	0	0	3	6	0	0	0	0	0	0	0	0	0	0	0	0	0	0	0	0	0	0	3	10
Fajardo	2	4	0	0	1	9	0	0	0	0	0	0	0	0	0	0	0	0	0	0	0	0	0	0	3	13
Guayama	0	5	0	0	1	3	0	0	0	0	0	0	0	2	0	1	0	0	0	0	0	0	0	0	1	11
Humacao	0	0	0	0	2	5	0	0	0	0	0	0	0	0	0	0	0	0	0	0	0	0	0	0	2	5
Mayagüez	0	2	0	0	1	6	0	0	0	1	0	0	0	0	0	0	0	0	0	0	0	0	0	0	1	9
Ponce	0	3	1	0	0	6	0	0	0	0	0	0	3	7	0	0	0	0	0	0	0	0	0	0	4	16
San Juan	5	8	0	0	8	6	0	0	0	0	0	0	0	0	0	0	0	0	0	0	0	0	0	0	13	14
Utuado	0	0	0	0	1	3	0	0	0	0	0	0	0	0	0	0	0	0	0	0	0	0	0	0	1	3
Total	**12**	**46**	**1**	**0**	**22**	**80**	**0**	**0**	**0**	**3**	**0**	**1**	**7**	**18**	**0**	**2**	**0**	**0**	**0**	**0**	**0**	**2**	**0**	**0**	**42**	**152**

Datos suministrados por la Oficina de Estadísticas y la Unidad de Delitos Sexuales y Maltrato de Menores del Negociado de la Policia de Puerto Rico. Acumulado hasta Febrero 29, 2024. Datos Preliminares al 12 de marzo de 2024.

GOBIERNO DE PUERTO RICO
OFICINA DE LA PROCURADORA DE LAS MUJERES

Total de víctimas de agresión sexual por sexo

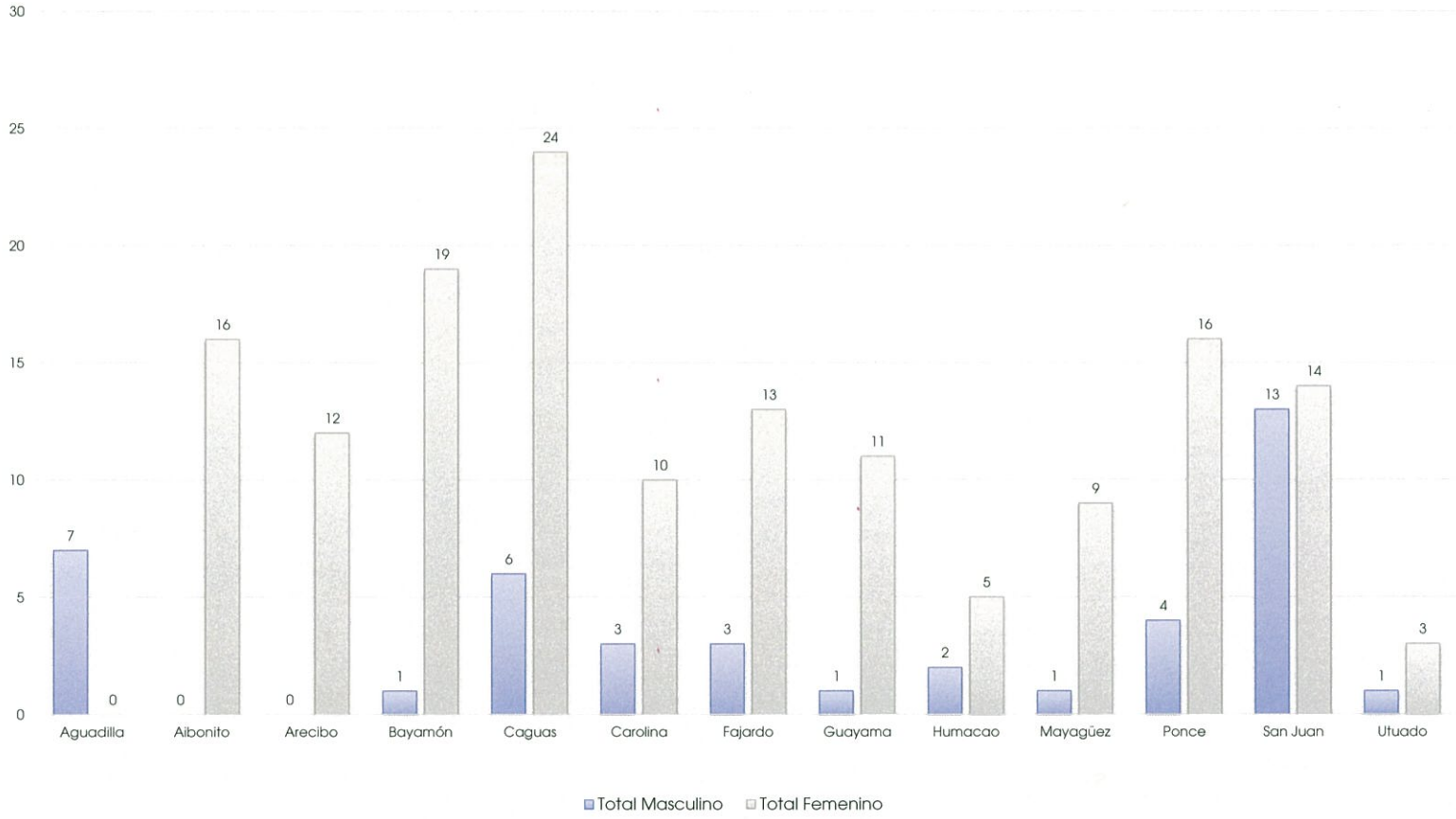

Datos suministrados por la Oficina de Estadísticas y la Unidad de Delitos Sexuales y Maltrato de Menores del Negociado de la Policia de Puerto Rico. Acumulado hasta Febrero 29, 2024. Datos Preliminares al 12 de marzo de 2024.

GOBIERNO DE PUERTO RICO
OFICINA DE LA PROCURADORA DE LAS MUJERES

Estadísticas de la Unidad de Delitos Sexuales y Maltrato a Menores - Año 2024

I. Victimas

	Area policiaca													
Grupo de Edad	**Aguadilla**	**Aibonito**	**Arecibo**	**Bayamón**	**Caguas**	**Carolina**	**Fajardo**	**Guayama**	**Humacao**	**Mayagüez**	**Ponce**	**San Juan**	**Utuado**	**Total**
5 o menos	0	1	1	8	6	3	1	0	1	2	4	2	1	**30**
6-10	0	8	0	1	4	4	1	2	3	3	7	3	1	**37**
11-15	5	4	5	12	5	7	6	6	2	6	5	8	1	**72**
16-17	0	2	4	2	5	1	6	2	0	2	2	5	0	**31**
18-20	2	0	1	0	2	2	0	1	1	0	0	4	2	**15**
21-24	2	0	0	2	2	1	0	0	0	0	0	1	0	**8**
25-29	0	0	0	0	1	0	0	0	0	0	0	2	0	**3**
30-34	0	0	0	1	0	2	0	0	0	1	0	0	0	**4**
35-39	1	0	0	1	0	0	0	0	0	0	1	0	0	**3**
40-44	0	0	0	0	1	0	0	0	0	0	0	0	0	**1**
45-49	0	0	0	0	0	1	0	0	0	0	0	0	0	**1**
50-54	0	0	0	0	0	0	1	1	0	0	0	1	0	**3**
55-59	0	0	0	0	0	1	1	0	0	0	0	0	0	**2**
60-64	0	0	0	0	0	0	0	0	0	0	1	1	0	**2**
65 y mayores	0	0	1	0	0	1	0	0	0	0	0	0	0	**2**
Se desconoce	0	1	0	3	4	2	0	0	0	0	0	0	0	**10**
Total	**10**	**16**	**12**	**30**	**30**	**25**	**16**	**12**	**7**	**14**	**20**	**27**	**5**	**224**

Datos suministrados por la Oficina de Estadísticas y la Unidad de Delitos Sexuales y Maltrato de Menores del Negociado de la Policia de Puerto Rico. Acumulado hasta Febrero 29, 2024. Datos Preliminares al 12 de marzo de 2024.

GOBIERNO DE PUERTO RICO
OFICINA DE LA PROCURADORA DE LAS MUJERES

Total de víctimas desagregado por grupo de edad

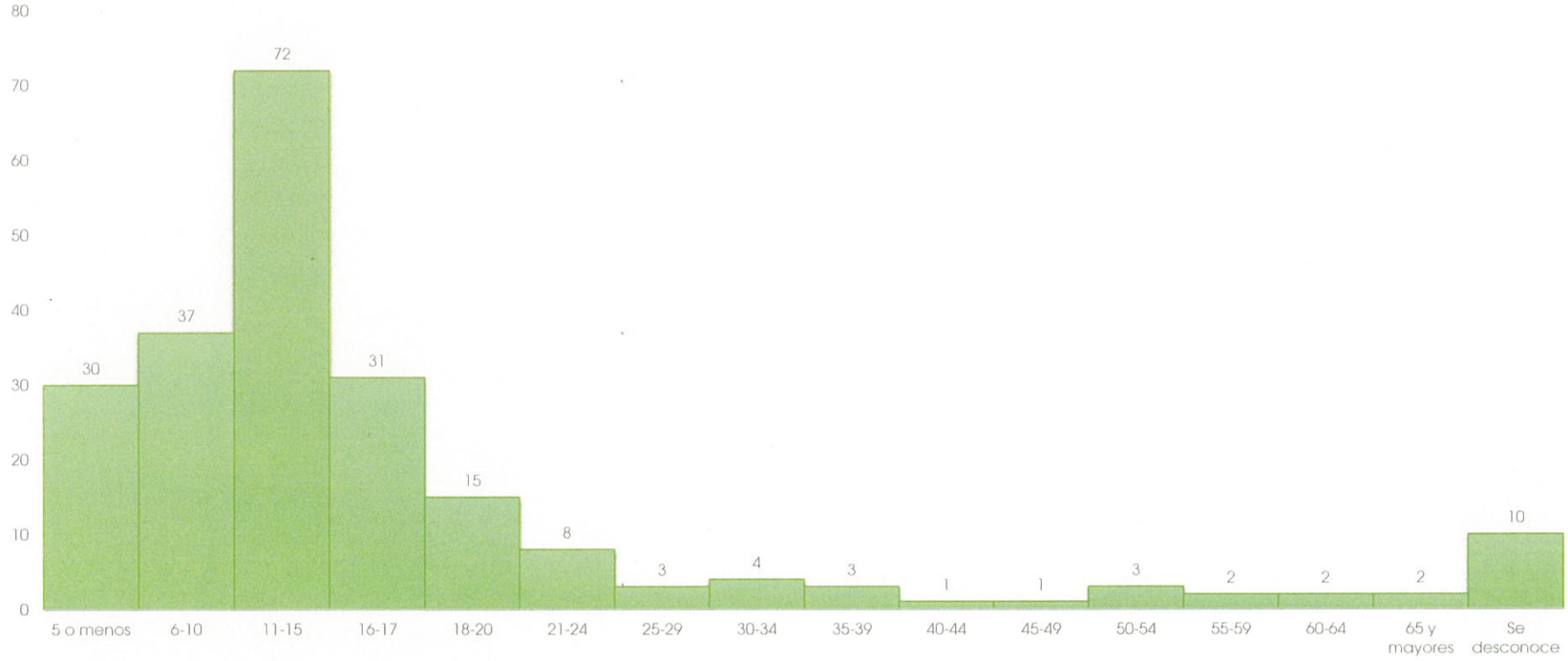

Datos suministrados por la Oficina de Estadísticas y la Unidad de Delitos Sexuales y Maltrato de Menores del Negociado de la Policia de Puerto Rico. Acumulado hasta Febrero 29, 2024. Datos Preliminares al 12 de marzo de 2024.

GOBIERNO DE PUERTO RICO
OFICINA DE LA PROCURADORA DE LAS MUJERES

II. Ofensores

	Área policiaca													
Grupo de Edad	**Aguadilla**	**Aibonito**	**Arecibo**	**Bayamón**	**Caguas**	**Carolina**	**Fajardo**	**Guayama**	**Humacao**	**Mayagüez**	**Ponce**	**San Juan**	**Utuado**	**Total**
10 o menos	0	0	0	1	0	0	1	0	0	0	0	0	0	**2**
11-15	1	0	1	3	1	0	1	2	1	1	1	1	0	**13**
16-17	2	1	0	1	1	0	3	0	2	0	0	0	0	**10**
18-20	1	0	2	0	0	1	1	1	0	1	0	0	1	**8**
21-24	0	2	0	1	1	0	1	1	0	1	2	0	0	**9**
25-29	0	2	3	1	2	2	1	1	0	1	1	1	0	**15**
30-34	0	0	2	0	6	3	1	0	0	1	5	4	1	**23**
35-39	1	0	0	2	4	0	1	0	0	2	2	4	1	**17**
40-44	0	0	0	1	2	1	1	1	0	1	1	3	0	**11**
45-49	1	0	2	1	1	1	1	0	0	1	1	2	0	**11**
50-54	0	0	0	3	0	0	0	2	0	0	0	0	1	**6**
55-59	0	1	1	0	0	2	1	0	0	1	3	2	1	**12**
60-64	2	0	1	1	1	1	0	2	1	1	2	1	0	**13**
65 y mayores	1	0	0	2	1	1	2	0	3	0	2	2	0	**14**
Se desconoce	2	1	0	13	10	11	0	2	0	2	0	7	0	**48**
Total	**11**	**7**	**12**	**30**	**30**	**23**	**15**	**12**	**7**	**13**	**20**	**27**	**5**	**212**

Datos suministrados por la Oficina de Estadísticas y la Unidad de Delitos Sexuales y Maltrato de Menores del Negociado de la Policia de Puerto Rico. Acumulado hasta Febrero 29, 2024. Datos Preliminares al 12 de marzo de 2024.

GOBIERNO DE PUERTO RICO
OFICINA DE LA PROCURADORA DE LAS MUJERES

Total de agresores desagregado por grupo de edad

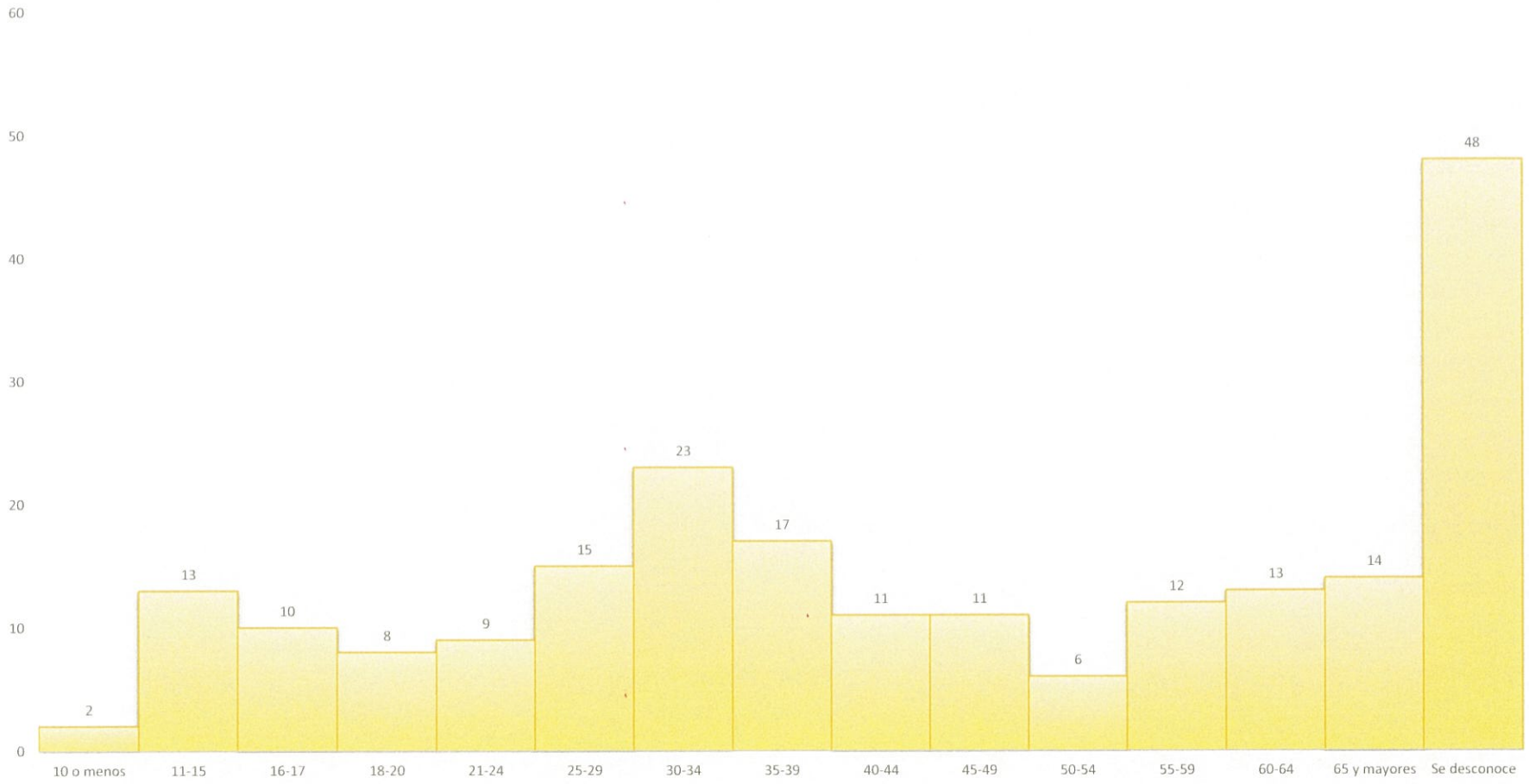

Datos suministrados por la Oficina de Estadísticas y la Unidad de Delitos Sexuales y Maltrato de Menores del Negociado de la Policia de Puerto Rico. Acumulado hasta Febrero 29, 2024. Datos Preliminares al 12 de marzo de 2024.

GOBIERNO DE PUERTO RICO
OFICINA DE LA PROCURADORA DE LAS MUJERES

III. Relación víctima/ofensor

	Área policiaca													
Relación	Aguadilla	Aibonito	Arecibo	Bayamón	Caguas	Carolina	Fajardo	Guayama	Humacao	Mayagüez	Ponce	San Juan	Utuado	Total
Cónyuge	0	0	0	0	0	0	0	1	0	0	0	0	0	1
Consensual	0	0	0	0	1	0	0	0	0	0	0	0	0	1
Padre/madre	1	3	2	2	9	4	1	2	0	4	7	1	2	38
Hermano/a	0	0	1	0	0	0	0	0	0	0	0	0	0	1
Hijo/a	0	0	0	0	0	0	0	0	0	0	0	0	0	0
Abuelo/a	2	2	0	0	1	0	2	0	0	0	3	2	0	12
Nieto/a	0	0	0	0	0	0	0	0	0	0	0	0	0	0
Pariente político	0	0	0	0	1	0	0	0	1	0	0	6	0	8
Padrastro/madrastra	0	1	3	3	4	0	5	1	0	1	1	3	0	22
Hijastro/a	0	0	0	0	0	0	0	0	0	0	0	0	0	0
Hermanastro/a	0	0	0	0	1	0	0	0	0	0	0	0	0	1
Otro familiar	1	5	3	8	0	1	2	5	3	3	2	3	1	37
Conocido	2	4	2	9	3	2	4	1	0	1	5	3	1	37
Maestro/a	0	1	0	0	3	1	0	0	1	0	1	0	0	7
Amigo/a	1	0	0	2	1	0	0	0	0	0	1	1	0	6
Vecino/a	0	0	0	0	1	0	1	0	2	0	0	0	1	5
Novio/a	1	0	0	0	0	0	0	0	0	1	0	0	0	2
Desconocido	2	0	1	2	2	3	1	2	0	2	0	2	0	17
Ninguna relación	0	0	0	4	3	0	0	0	0	0	0	6	0	13
Total	10	16	12	30	30	11	16	12	7	12	20	27	5	208

Datos suministrados por la Oficina de Estadísticas y la Unidad de Delitos Sexuales y Maltrato de Menores del Negociado de la Policia de Puerto Rico. Acumulado hasta Febrero 29, 2024. Datos Preliminares al 12 de marzo de 2024.

GOBIERNO DE PUERTO RICO
OFICINA DE LA PROCURADORA DE LAS MUJERES

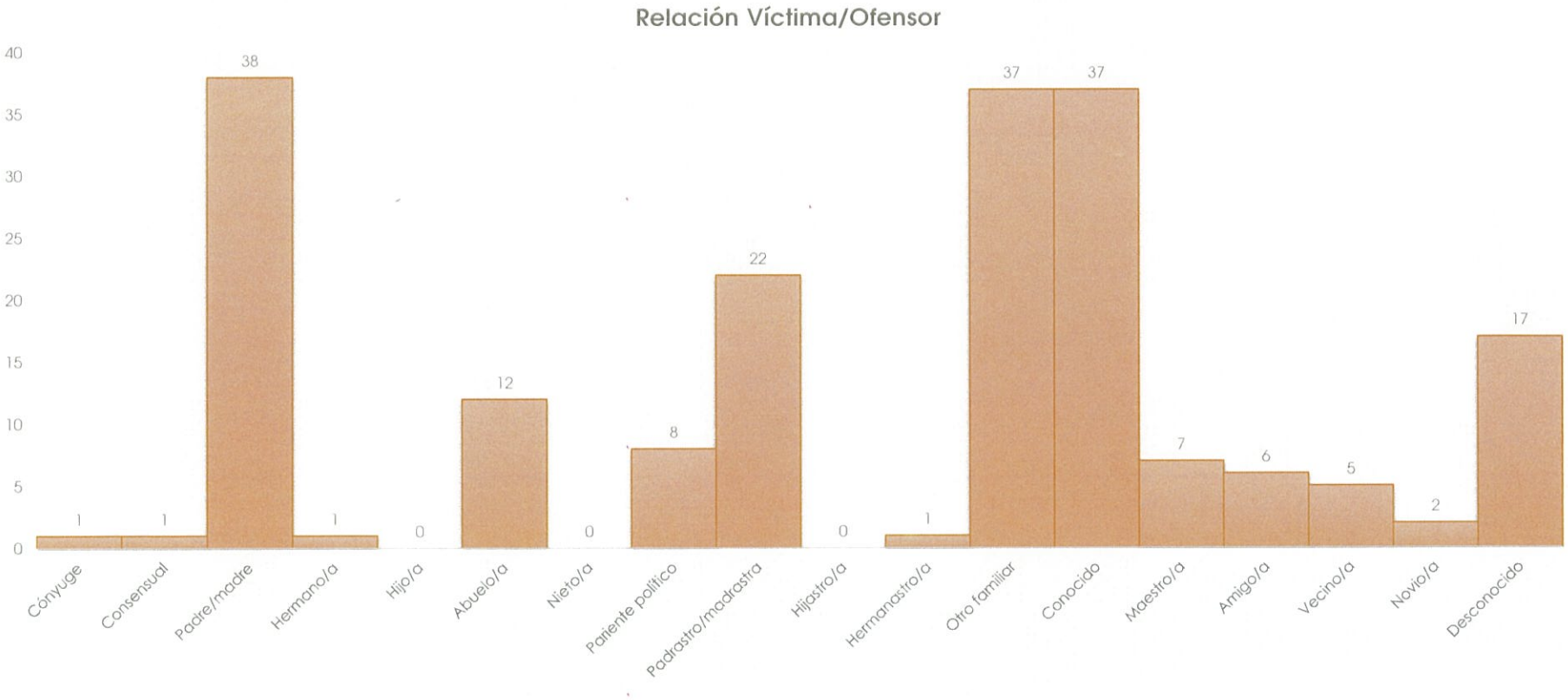

Datos suministrados por la Oficina de Estadísticas y la Unidad de Delitos Sexuales y Maltrato de Menores del Negociado de la Policia de Puerto Rico. Acumulado hasta Febrero 29, 2024. Datos Preliminares al 12 de marzo de 2024.