

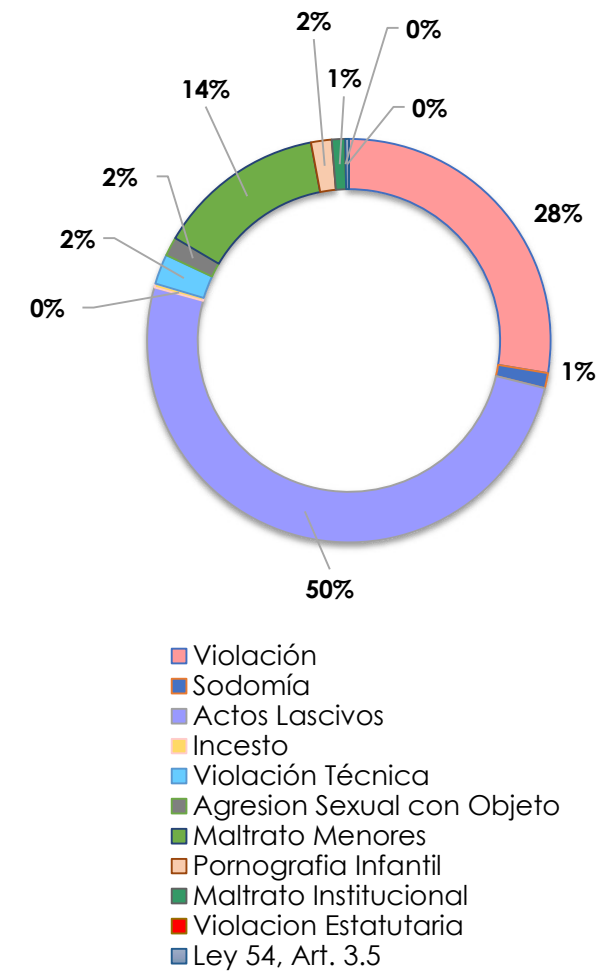


## Delitos Sexuales Año 2024

### I. Delitos sexuales según tipo de agresión

Región	Violación	Sodomía	Actos Lascivos	Incesto	Violación Técnica	Agresion Sexual con Objeto	Maltrato Menores	Pornografía Infantil	Maltrato Institucional	Violacion Estatutaria	Ley 54, Art. 3.5	Total
Aguadilla	9	0	16	0	2	0	0	0	0	0	0	27
Aibonito	9	2	13	0	1	1	4	1	1	0	2	34
Arecibo	5	1	33	0	0	4	8	2	3	0	0	56
Bayamón	24	0	45	1	2	0	0	0	0	0	0	72
Caguas	15	0	42	0	0	1	27	0	2	0	0	87
Carolina	18	1	37	0	4	0	0	0	0	0	0	60
Fajardo	12	0	21	0	1	0	0	0	0	0	0	34
Guayama	13	0	10	0	0	0	9	4	0	0	0	36
Humacao	8	0	17	0	3	0	0	1	0	0	0	29
Mayagüez	10	0	16	1	1	4	7	2	0	0	0	41
Ponce	19	2	37	0	1	0	10	0	0	0	0	69
San Juan	37	0	38	0	1	0	24	1	1	0	0	102
Utuado	3	2	8	0	0	0	0	0	0	0	0	13
<b>Total</b>	<b>182</b>	<b>8</b>	<b>333</b>	<b>2</b>	<b>16</b>	<b>10</b>	<b>89</b>	<b>11</b>	<b>7</b>	<b>0</b>	<b>2</b>	<b>660</b>

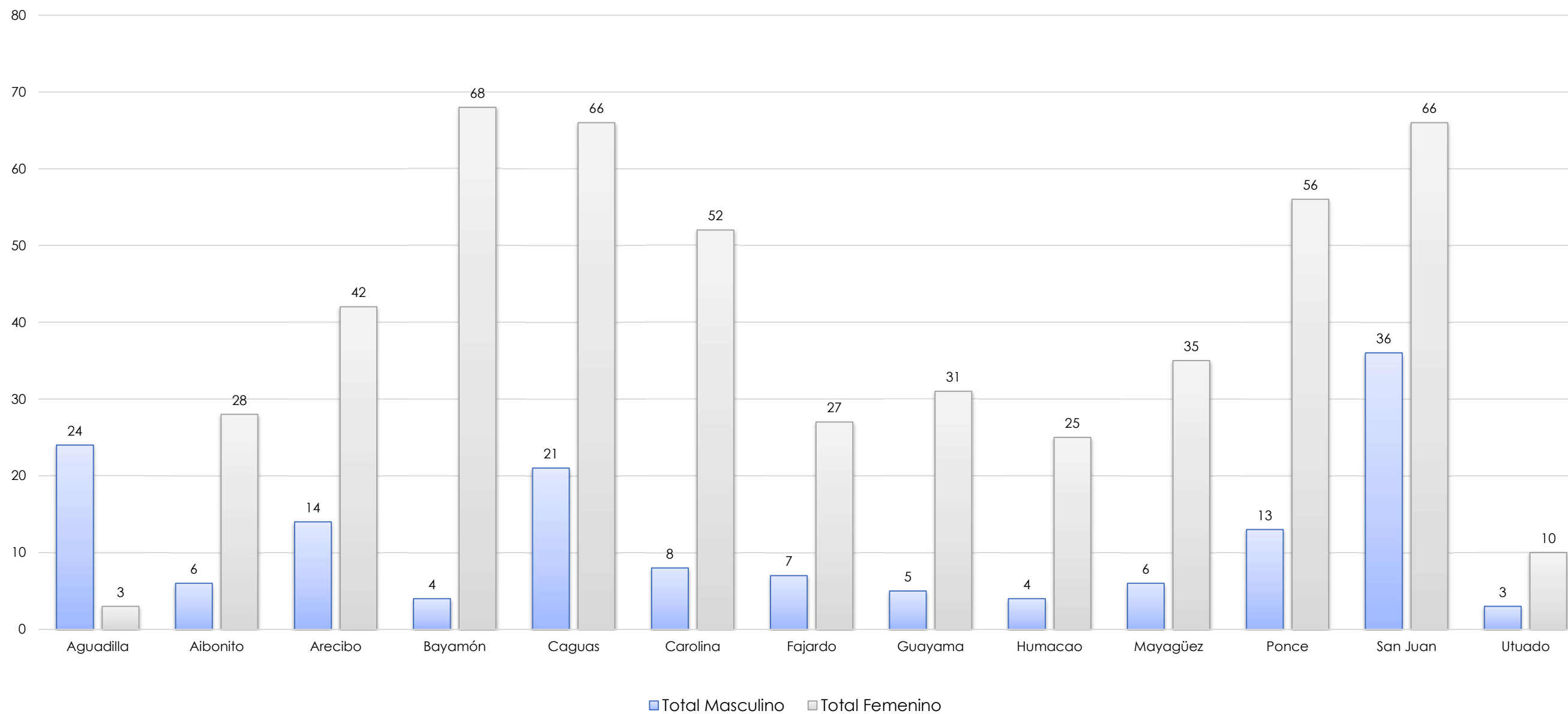
### Delitos sexuales según tipo de agresión



II. Delitos sexuales según agresión y sexo

Región	Violación		Sodomía		Actos Lascivos		Incesto		Violación Técnica		Agresión Sexual con Objeto		Maltrato Menores		Pornografía Infantil		Maltrato Institucional		Violación Estatutaria		Ley 54, Art. 3.5		Total	
	Masc	Fem	Masc	Fem	Masc	Fem	Masc	Fem	Masc	Fem	Masc	Fem	Masc	Fem	Masc	Fem	Masc	Fem	Masc	Fem	Masc	Fem	Masc	Fem
Aguadilla	9	0	0	0	13	3	0	0	2	0	0	0	0	0	0	0	0	0	0	0	0	0	24	3
Aibonito	3	6	1	1	2	11	0	0	0	1	0	1	0	4	0	1	0	1	0	0	0	2	6	28
Arecibo	0	5	1	0	7	26	0	0	0	0	0	4	4	4	1	1	1	2	0	0	0	0	14	42
Bayamón	2	22	0	0	2	43	0	1	0	2	0	0	0	0	0	0	0	0	0	0	0	0	4	68
Caguas	0	15	0	0	5	37	0	0	0	0	0	1	14	13	0	0	2	0	0	0	0	0	21	66
Carolina	0	18	1	0	6	31	0	0	1	3	0	0	0	0	0	0	0	0	0	0	0	0	8	52
Fajardo	2	10	0	0	5	16	0	0	0	1	0	0	0	0	0	0	0	0	0	0	0	0	7	27
Guayama	1	12	0	0	1	9	0	0	0	0	0	0	2	7	1	3	0	0	0	0	0	0	5	31
Humacao	1	7	0	0	2	15	0	0	0	3	0	0	0	0	1	0	0	0	0	0	0	0	4	25
Mayagüez	1	9	0	0	2	14	0	1	0	1	0	4	3	4	0	2	0	0	0	0	0	0	6	35
Ponce	2	17	2	0	6	31	0	0	0	1	0	0	3	7	0	0	0	0	0	0	0	0	13	56
San Juan	13	24	0	0	12	26	0	0	0	1	0	0	11	13	0	1	0	1	0	0	0	0	36	66
Utüado	1	2	0	2	2	6	0	0	0	0	0	0	0	0	0	0	0	0	0	0	0	0	3	10
<b>Total</b>	<b>35</b>	<b>147</b>	<b>5</b>	<b>3</b>	<b>65</b>	<b>268</b>	<b>0</b>	<b>2</b>	<b>3</b>	<b>13</b>	<b>0</b>	<b>10</b>	<b>37</b>	<b>52</b>	<b>3</b>	<b>8</b>	<b>3</b>	<b>4</b>	<b>0</b>	<b>0</b>	<b>0</b>	<b>2</b>	<b>151</b>	<b>509</b>

### Total de víctimas de agresión sexual por sexo

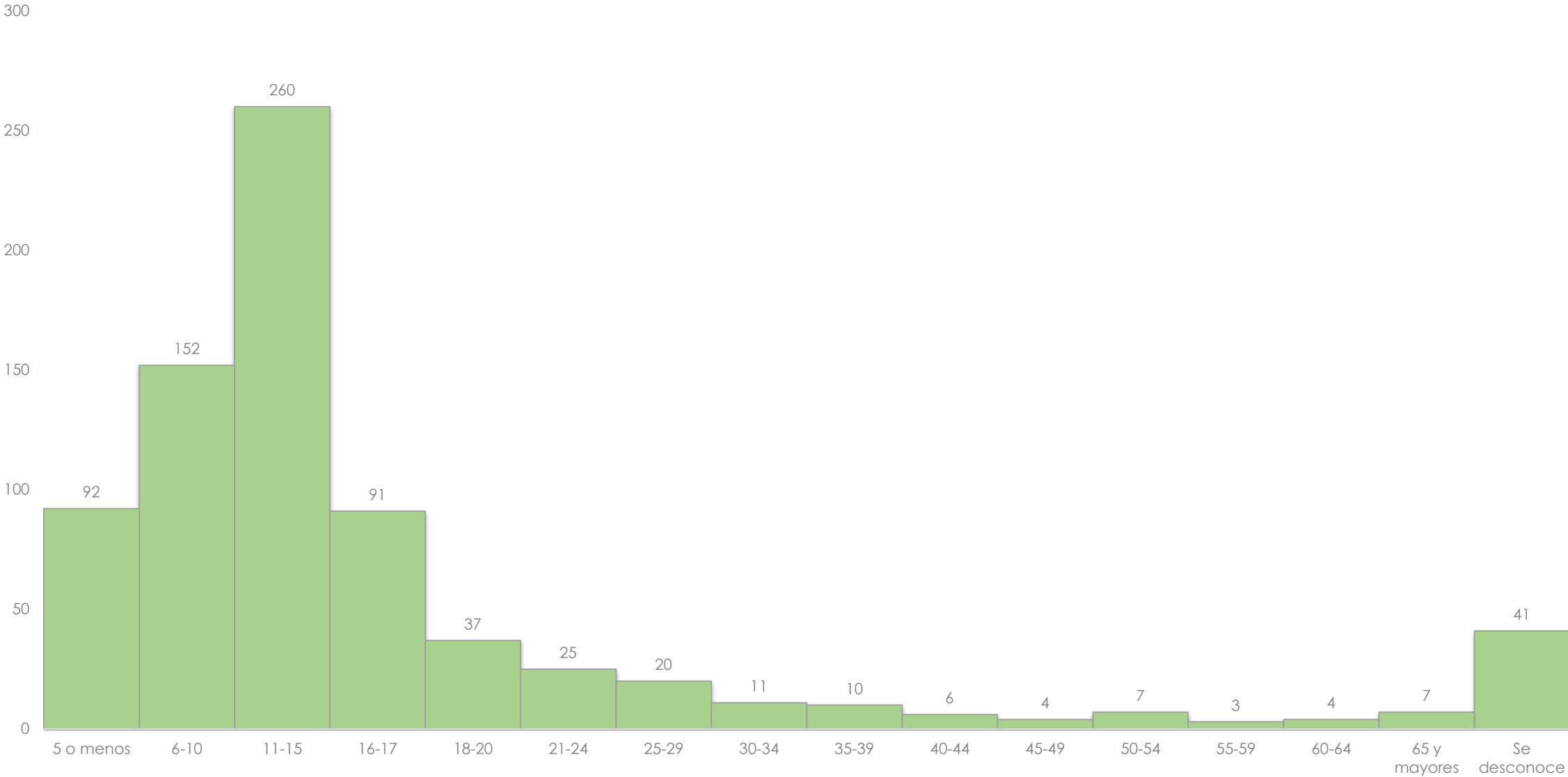


## Estadísticas de la Unidad de Delitos Sexuales y Maltrato a Menores - Año 2024

### I. Víctimas

Área policiaca														
Grupo de Edad	Aguadilla	Aibonito	Arecibo	Bayamón	Caguas	Carolina	Fajardo	Guayama	Humacao	Mayagüez	Ponce	San Juan	Utado	Total
5 o menos	3	2	11	8	10	21	4	2	3	4	8	12	4	<b>92</b>
6-10	4	14	9	12	21	24	5	6	6	10	15	20	6	<b>152</b>
11-15	15	9	22	31	21	32	12	16	14	23	25	32	8	<b>260</b>
16-17	5	6	8	12	14	3	7	6	3	5	7	12	3	<b>91</b>
18-20	4	2	3	2	4	5	0	2	3	4	1	4	3	<b>37</b>
21-24	3	0	0	4	3	3	0	1	0	1	2	7	1	<b>25</b>
25-29	0	0	0	5	1	0	1	0	0	0	2	10	1	<b>20</b>
30-34	0	0	1	2	0	3	0	0	0	1	2	2	0	<b>11</b>
35-39	1	1	0	2	0	2	0	0	0	2	2	0	0	<b>10</b>
40-44	1	0	0	0	1	0	1	0	0	0	2	1	0	<b>6</b>
45-49	0	0	0	0	0	1	1	0	0	1	1	0	0	<b>4</b>
50-54	0	0	0	1	0	0	2	2	0	0	0	2	0	<b>7</b>
55-59	0	0	1	0	0	1	1	0	0	0	0	0	0	<b>3</b>
60-64	0	0	0	1	0	1	0	0	0	0	1	1	0	<b>4</b>
65 y mayores	0	0	2	0	1	2	0	1	0	1	0	0	0	<b>7</b>
Se desconoce	0	1	0	19	14	4	0	1	0	1	1	0	0	<b>41</b>
<b>Total</b>	<b>36</b>	<b>35</b>	<b>57</b>	<b>99</b>	<b>90</b>	<b>102</b>	<b>34</b>	<b>37</b>	<b>29</b>	<b>53</b>	<b>69</b>	<b>103</b>	<b>26</b>	<b>770</b>

### Total de víctimas desagregado por grupo de edad

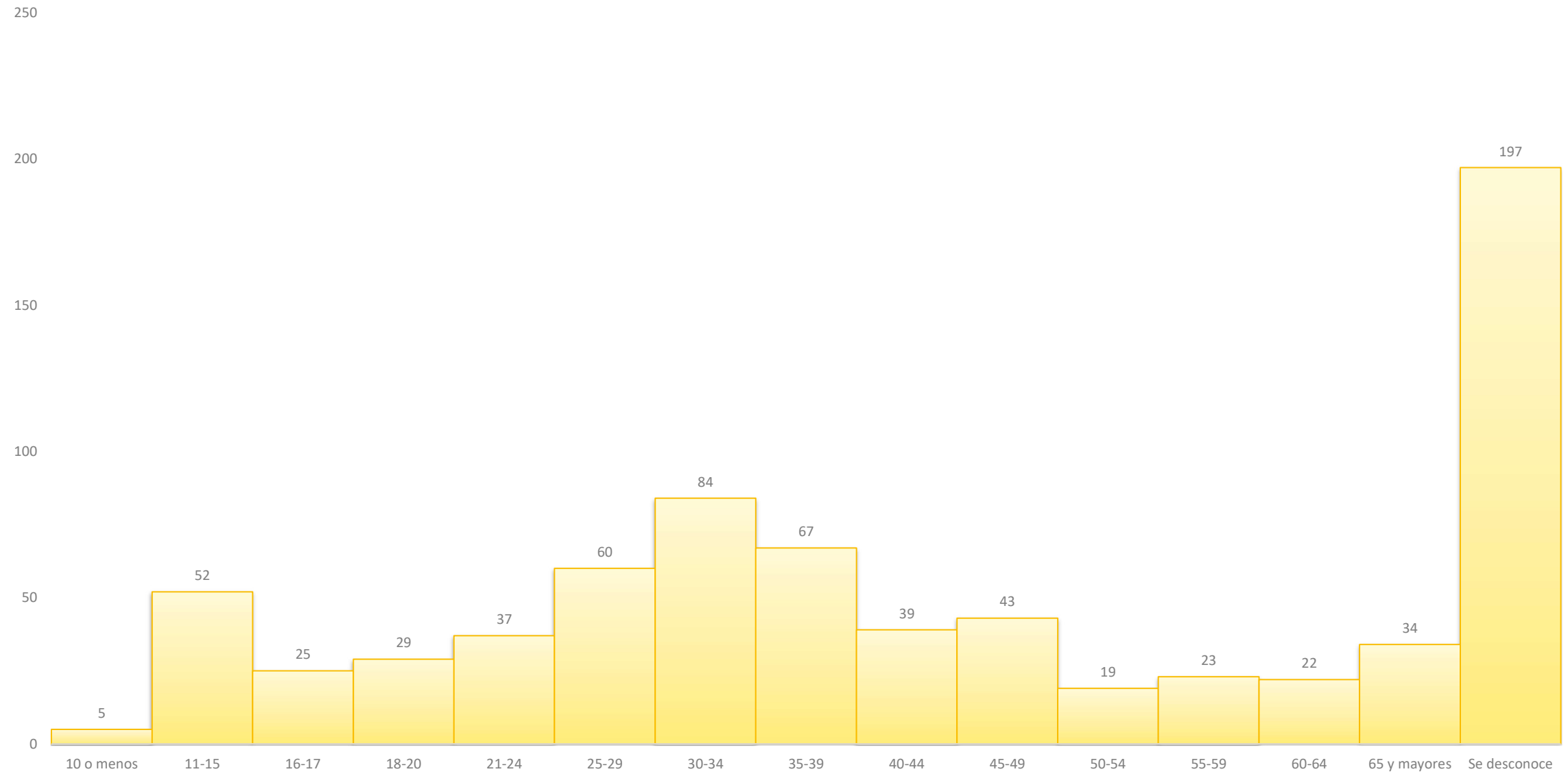


Datos suministrados por la Oficina de Estadísticas y la Unidad de Delitos Sexuales y Maltrato de Menores del Negociado de la Policía de Puerto Rico. Acumulado hasta el 31 de julio de 2024. Datos Preliminares al 7 de agosto de 2024.

II. Ofensores

Área policiaca														
Grupo de Edad	Aguadilla	Aibonito	Arecibo	Bayamón	Caguas	Carolina	Fajardo	Guayama	Humacao	Mayagüez	Ponce	San Juan	Utado	Total
10 o menos	0	0	2	1	1	0	0	0	0	0	0	1	0	<b>5</b>
11-15	3	1	3	6	2	11	6	2	1	4	9	3	1	<b>52</b>
16-17	2	2	0	2	3	2	2	0	4	1	5	2	0	<b>25</b>
18-20	2	1	3	2	0	3	1	1	1	7	3	3	2	<b>29</b>
21-24	5	2	3	5	3	5	1	2	0	4	2	3	2	<b>37</b>
25-29	4	3	7	4	3	11	3	4	3	4	8	6	0	<b>60</b>
30-34	5	3	8	4	11	14	2	1	2	4	11	15	4	<b>84</b>
35-39	3	4	4	8	9	9	2	3	3	7	3	10	2	<b>67</b>
40-44	0	0	4	1	7	3	4	5	1	2	4	6	2	<b>39</b>
45-49	3	1	5	7	5	2	3	3	2	4	3	4	1	<b>43</b>
50-54	0	0	2	4	2	0	2	2	0	0	4	1	2	<b>19</b>
55-59	1	1	2	4	5	2	0	0	0	2	3	2	1	<b>23</b>
60-64	2	0	2	3	2	3	1	2	1	1	4	1	0	<b>22</b>
65 y mayores	2	1	4	3	2	3	4	1	5	2	3	3	1	<b>34</b>
Se desconoce	4	7	7	44	33	29	2	5	6	9	6	41	4	<b>197</b>
<b>Total</b>	<b>36</b>	<b>26</b>	<b>56</b>	<b>98</b>	<b>88</b>	<b>97</b>	<b>33</b>	<b>31</b>	<b>29</b>	<b>51</b>	<b>68</b>	<b>101</b>	<b>22</b>	<b>736</b>

### Total de agresores desagregado por grupo de edad



III. Relación víctima/ofensor

Relación	Área policiaca													Total
	Aguadilla	Aibonito	Arecibo	Bayamón	Caguas	Carolina	Fajardo	Guayama	Humacao	Mayagüez	Ponce	San Juan	Utua	
Cónyuge	0	0	0	0	0	0	0	0	0	0	0	0	0	0
Consensual	0	0	0	0	1	1	0	0	0	0	0	0	0	0
Padre/madre	4	7	13	6	24	20	3	7	2	15	11	16	7	135
Hermano/a	3	1	1	2	1	2	1	0	0	1	0	2	0	14
Hijo/a	1	0	0	0	0	1	0	0	0	0	0	0	0	2
Abuelo/a	3	3	3	1	3	4	3	0	0	1	4	4	0	29
Nieto/a	0	0	0	0	0	0	0	0	0	0	0	0	0	0
Pariente político	0	1	0	1	1	1	0	0	3	0	1	9	0	17
Padrastra/madrastra	3	4	11	8	18	12	8	5	8	5	8	15	0	105
Hijastro/a	0	0	1	0	0	0	0	0	0	0	0	0	0	1
Hermanastro/a	0	0	0	0	1	2	2	0	0	0	0	0	0	5
Otro familiar	5	7	9	20	8	17	2	6	10	8	11	8	3	114
Conocido	6	8	5	24	10	24	10	8	3	12	25	12	4	151
Maestro/a	0	1	3	0	5	1	0	2	1	0	1	4	1	19
Amigo/a	2	1	1	3	1	1	1	1	0	0	2	1	1	15
Vecino/a	3	0	2	2	1	0	1	1	2	1	0	1	3	17
Novio/a	3	0	0	2	0	0	0	1	0	1	3	1	1	12
Desconocido	3	2	3	4	8	11	3	6	0	5	0	8	4	57
Ninguna relación	0	0	4	14	7	0	0	0	0	1	2	21	1	50
<b>Total</b>	<b>36</b>	<b>35</b>	<b>56</b>	<b>87</b>	<b>89</b>	<b>97</b>	<b>34</b>	<b>37</b>	<b>29</b>	<b>50</b>	<b>68</b>	<b>102</b>	<b>25</b>	<b>745</b>



### Relación Víctima/Ofensor

