

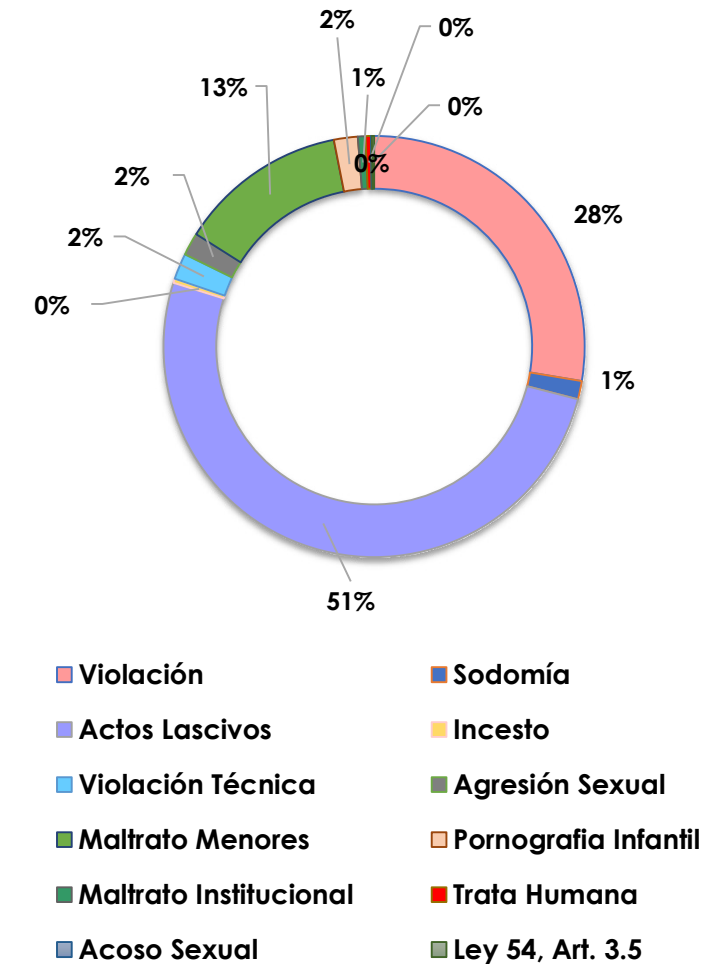


## Delitos Sexuales Año 2024

### I. Delitos sexuales según tipo de agresión

Región	Violación	Sodomía	Actos Lascivos	Incesto	Violación Técnica	Agresión Sexual	Maltrato Menores	Pornografía Infantil	Maltrato Institucional	Trata Humana	Acoso Sexual	Ley 54, Art. 3.5	Total
Aguadilla	15	2	34	1	3	0	0	0	0	0	0	0	55
Aibonito	15	2	27	0	1	1	8	2	1	0	0	2	59
Arecibo	24	1	70	0	0	13	18	5	3	1	1	0	136
Bayamón	42	0	81	1	2	0	0	0	0	2	0	0	128
Caguas	33	2	66	0	1	2	44	0	2	0	0	0	150
Carolina	32	3	70	0	6	0	0	0	0	0	0	0	111
Fajardo	17	0	26	0	3	0	0	0	0	0	0	0	46
Guayama	15	0	16	0	0	0	23	4	0	0	0	0	58
Humacao	15	0	30	0	3	0	0	3	0	0	0	0	51
Mayagüez	15	1	32	2	2	4	12	4	0	0	0	0	72
Ponce	31	3	65	0	2	0	10	0	0	0	0	0	111
San Juan	74	1	83	0	1	1	42	4	1	2	0	0	209
Utuado	6	2	15	0	0	0	0	0	0	0	0	0	23
<b>Total</b>	<b>334</b>	<b>17</b>	<b>615</b>	<b>4</b>	<b>24</b>	<b>21</b>	<b>157</b>	<b>22</b>	<b>7</b>	<b>5</b>	<b>1</b>	<b>2</b>	<b>1,209</b>

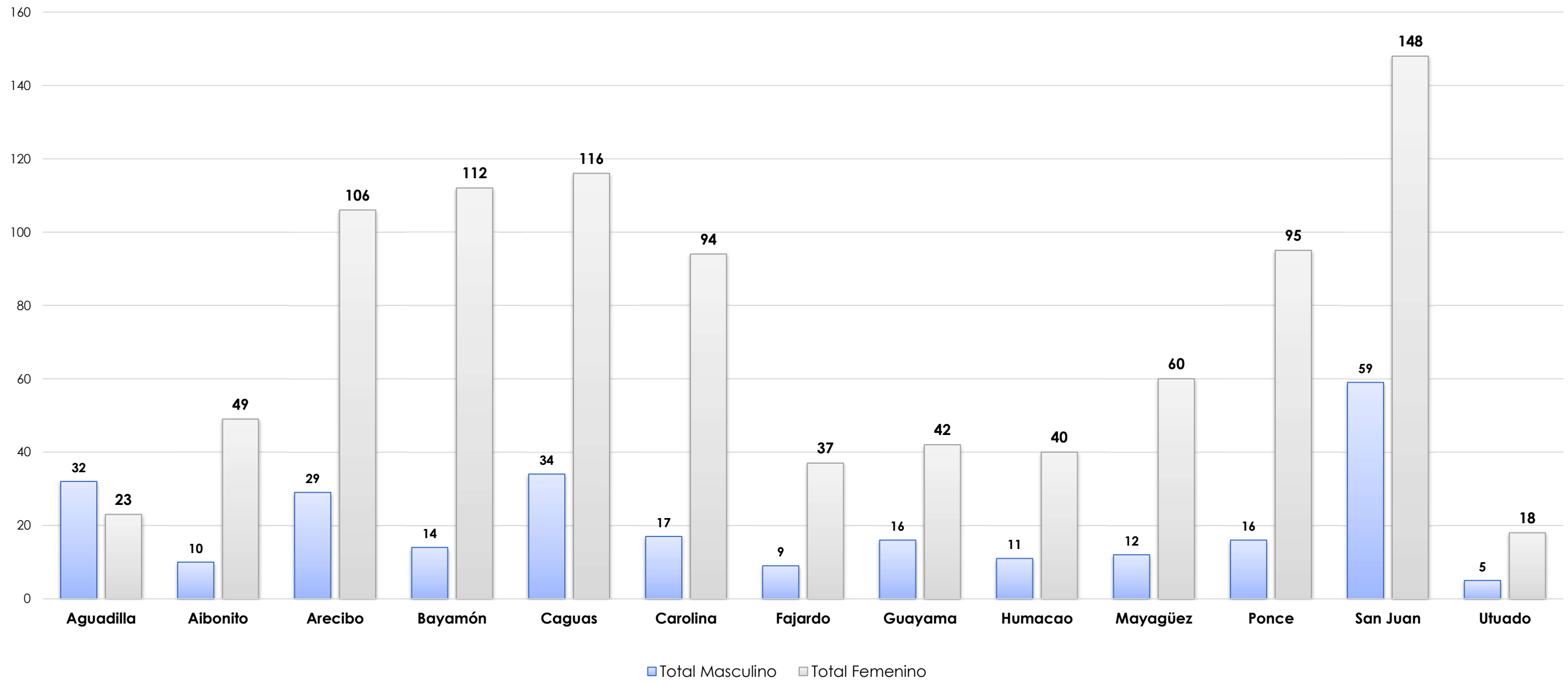
### Delitos sexuales según tipo de agresión



II. Delitos sexuales según agresión y sexo

Región	Violación		Sodomía		Actos Lascivos		Incesto		Violación Técnica		Acoso Sexual		Agresión Sexual		Maltrato Menores		Pornografía Infantil		Maltrato Institucional		Violación Estatutaria		Ley 54, Art. 3.5		Total		
	Masc	Fem	Masc	Fem	Masc	Fem	Masc	Fem	Masc	Fem	Masc	Fem	Masc	Fem	Masc	Fem	Masc	Fem	Masc	Fem	Masc	Fem	Masc	Fem	Masc	Fem	
Aguadilla	10	5	2	0	18	16	0	1	2	1	0	0	0	0	0	0	0	0	0	0	0	0	0	0	0	32	23
Albonito	4	11	1	1	3	24	0	0	0	1	0	0	0	1	2	6	0	2	0	1	0	0	0	0	2	10	49
Arecibo	1	23	1	0	13	57	0	0	0	0	0	1	3	10	8	10	2	3	1	2	0	0	0	0	0	29	106
Bayamón	7	35	0	0	7	74	0	1	0	2	0	0	0	0	0	0	0	0	0	0	0	0	0	0	0	14	112
Caguas	0	33	2	0	6	60	0	0	0	1	0	0	0	2	24	20	0	0	2	0	0	0	0	0	0	34	116
Carolina	2	30	3	0	11	59	0	0	1	5	0	0	0	0	0	0	0	0	0	0	0	0	0	0	0	17	94
Fajardo	2	15	0	0	7	19	0	0	0	3	0	0	0	0	0	0	0	0	0	0	0	0	0	0	0	9	37
Guayama	2	13	0	0	3	13	0	0	0	0	0	0	0	0	10	13	1	3	0	0	0	0	0	0	0	16	42
Humacao	2	13	0	0	7	23	0	0	0	3	0	0	0	0	0	0	2	1	0	0	0	0	0	0	0	11	40
Mayagüez	1	14	1	0	5	27	0	2	1	1	0	0	0	4	4	8	0	4	0	0	0	0	0	0	0	12	60
Ponce	3	28	3	0	7	58	0	0	0	2	0	0	0	0	3	7	0	0	0	0	0	0	0	0	0	16	95
San Juan	20	54	1	0	19	64	0	0	0	1	0	0	0	1	18	24	1	3	0	1	0	0	0	0	0	59	148
Utuado	1	5	0	2	4	11	0	0	0	0	0	0	0	0	0	0	0	0	0	0	0	0	0	0	0	5	18
<b>Total</b>	<b>55</b>	<b>279</b>	<b>14</b>	<b>3</b>	<b>110</b>	<b>505</b>	<b>0</b>	<b>4</b>	<b>4</b>	<b>20</b>	<b>0</b>	<b>1</b>	<b>3</b>	<b>18</b>	<b>69</b>	<b>88</b>	<b>6</b>	<b>16</b>	<b>3</b>	<b>4</b>	<b>0</b>	<b>0</b>	<b>0</b>	<b>2</b>	<b>264</b>	<b>940</b>	

### Total de víctimas de agresión sexual por sexo

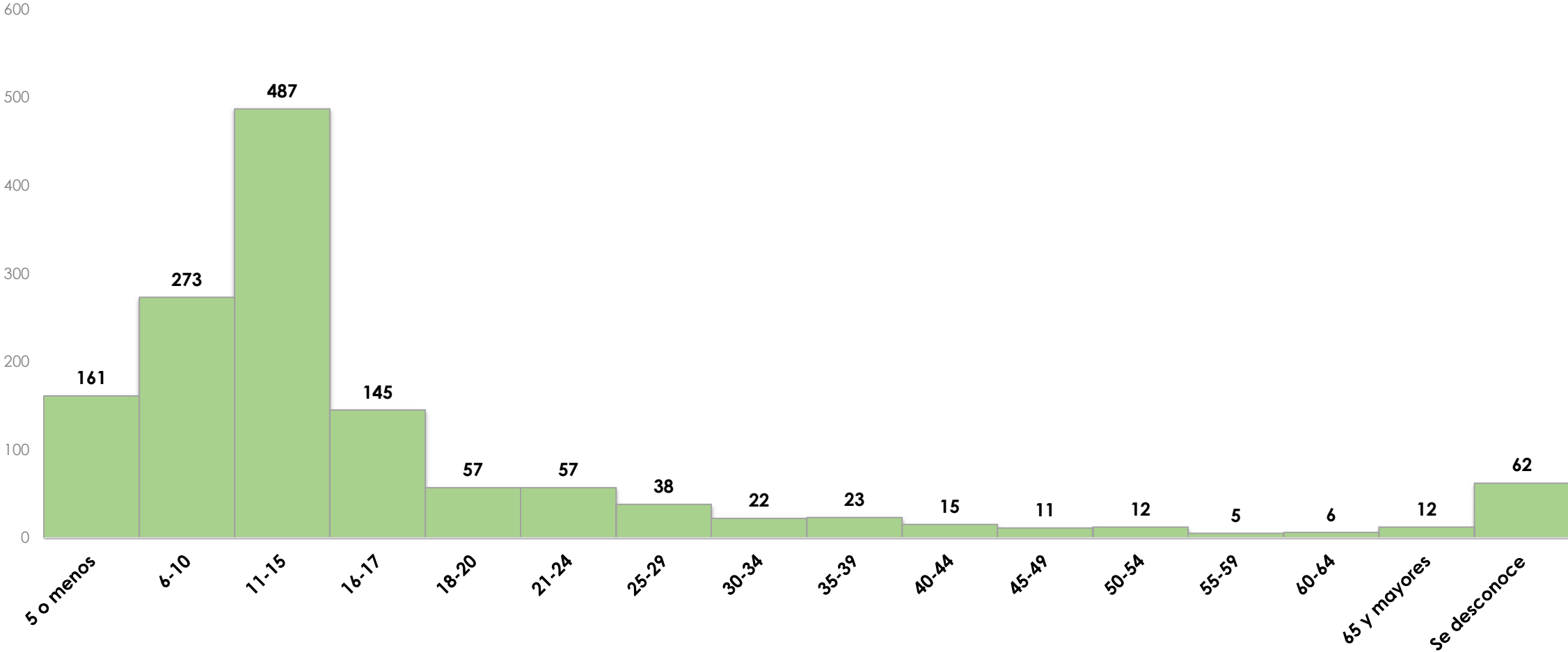


## Estadísticas de la Unidad de Delitos Sexuales y Maltrato a Menores - Año 2024

### I. Víctimas

Área policiaca														
Grupo de Edad	Aguadilla	Aibonito	Arecibo	Bayamón	Caguas	Carolina	Fajardo	Guayama	Humacao	Mayagüez	Ponce	San Juan	Utado	Total
5 o menos	5	5	16	19	16	31	4	7	6	8	10	27	7	<b>161</b>
6-10	16	17	25	21	28	40	8	9	12	14	26	48	9	<b>273</b>
11-15	33	21	59	62	41	68	17	22	20	40	39	50	15	<b>487</b>
16-17	9	8	20	13	17	8	10	9	4	6	12	23	6	<b>145</b>
18-20	7	3	4	4	5	6	1	4	4	5	2	9	3	<b>57</b>
21-24	3	0	2	9	6	7	0	1	2	3	7	16	1	<b>57</b>
25-29	2	2	0	6	4	1	1	1	0	1	3	15	2	<b>38</b>
30-34	0	0	2	3	4	3	0	0	0	1	2	7	0	<b>22</b>
35-39	1	1	3	2	3	3	0	0	1	2	2	5	0	<b>23</b>
40-44	1	0	0	1	1	2	1	0	1	0	3	5	0	<b>15</b>
45-49	1	0	0	0	2	3	1	1	0	1	2	0	0	<b>11</b>
50-54	1	1	0	1	0	1	2	2	0	0	1	2	1	<b>12</b>
55-59	0	0	1	0	0	1	1	1	0	0	1	0	0	<b>5</b>
60-64	0	0	0	2	1	1	0	0	0	0	1	1	0	<b>6</b>
65 y mayores	0	1	4	1	1	2	0	1	1	1	0	0	0	<b>12</b>
Se desconoce	0	1	0	27	24	6	0	1	0	2	1	0	0	<b>62</b>
<b>Total</b>	<b>79</b>	<b>60</b>	<b>136</b>	<b>171</b>	<b>153</b>	<b>183</b>	<b>46</b>	<b>59</b>	<b>51</b>	<b>84</b>	<b>112</b>	<b>208</b>	<b>44</b>	<b>1,386</b>

**Total de víctimas desagregado por grupo de edad**

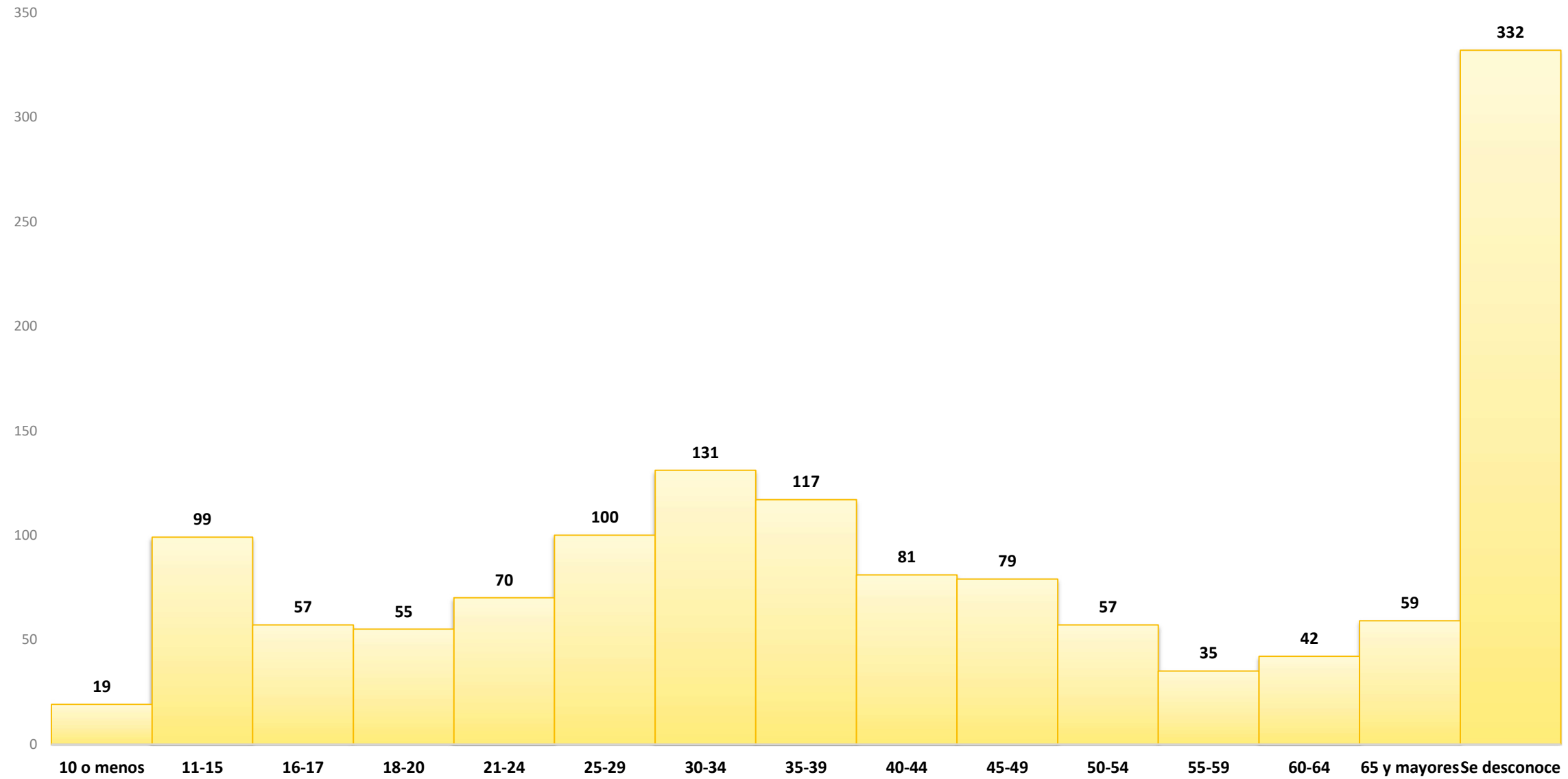


Datos suministrados por la Oficina de Estadísticas y la Unidad de Delitos Sexuales y Maltrato de Menores del Negociado de la Policía de Puerto Rico. Acumulado hasta el 31 de diciembre de 2024. Datos preliminares sujetos a revisión por NPPR 9/1/2025.

II. Ofensores

Grupo de Edad	Área policiaca													Total
	Aguadilla	Aibonito	Arecibo	Bayamón	Caguas	Carolina	Fajardo	Guayama	Humacao	Mayagüez	Ponce	San Juan	Utado	
10 o menos	1	0	2	1	1	6	0	0	0	1	1	6	0	<b>19</b>
11-15	5	3	8	16	6	20	8	2	2	4	17	6	2	<b>99</b>
16-17	3	3	4	7	8	8	4	0	4	5	6	5	0	<b>57</b>
18-20	4	1	10	5	2	7	1	1	2	9	4	7	2	<b>55</b>
21-24	6	2	8	5	5	8	4	5	0	8	6	11	2	<b>70</b>
25-29	4	3	11	7	12	13	3	8	4	8	10	12	5	<b>100</b>
30-34	6	5	19	4	12	21	2	3	5	4	15	29	6	<b>131</b>
35-39	6	5	13	10	14	17	2	5	6	8	8	19	4	<b>117</b>
40-44	2	2	9	5	10	9	4	8	3	4	7	16	2	<b>81</b>
45-49	4	2	12	12	9	7	3	4	3	7	7	7	2	<b>79</b>
50-54	3	1	8	6	6	6	3	6	2	1	7	6	2	<b>57</b>
55-59	2	2	4	7	7	3	0	2	0	2	3	2	1	<b>35</b>
60-64	3	0	5	8	6	4	1	2	1	1	9	2	0	<b>42</b>
65 y mayores	3	2	10	4	3	8	4	2	6	5	5	4	3	<b>59</b>
Se desconoce	17	20	12	73	50	42	2	5	9	14	6	75	7	<b>332</b>
<b>Total</b>	<b>69</b>	<b>51</b>	<b>135</b>	<b>170</b>	<b>151</b>	<b>179</b>	<b>41</b>	<b>53</b>	<b>47</b>	<b>81</b>	<b>111</b>	<b>207</b>	<b>38</b>	<b>1,333</b>

### Total de agresores desagregado por grupo de edad



III. Relación víctima/ofensor

Relación	Área policiaca													Total
	Aguadilla	Aibonito	Arecibo	Bayamón	Caguas	Carolina	Fajardo	Guayama	Humacao	Mayagüez	Ponce	San Juan	Utua	
Cónyuge	0	0	0	0	0	0	0	0	0	0	1	0	0	1
Consensual	0	0	0	0	1	1	0	0	0	0	0	0	0	2
Padre/madre	15	15	28	8	30	28	3	21	6	19	15	36	12	236
Hermano/a	5	2	4	3	1	5	2	0	0	4	1	3	0	30
Hijo/a	1	0	0	0	0	1	0	0	0	0	0	0	0	2
Abuelo/a	4	4	5	1	8	5	5	0	1	3	5	12	0	53
Nieto/a	0	0	0	0	0	0	0	0	0	0	0	0	0	0
Pariente político	1	1	0	1	6	4	0	0	3	0	1	16	0	33
Padrastra/madrastra	8	8	22	17	21	23	9	6	11	10	13	23	2	173
Hijastro/a	0	0	1	0	0	0	0	0	0	0	0	0	0	1
Hermanastro/a	1	1	0	4	1	3	2	0	0	0	1	0	0	13
Otro familiar	12	8	18	32	18	37	2	6	11	14	22	14	5	199
Conocido	13	14	32	48	21	38	15	12	10	19	40	29	7	298
Maestro/a	0	1	5	7	9	4	0	2	1	0	1	9	1	40
Amigo/a	4	1	2	4	2	3	3	1	1	0	4	5	1	31
Vecino/a	3	0	3	2	1	1	1	1	4	1	1	1	4	23
Novio/a	4	0	3	2	1	2	0	1	0	2	3	1	1	20
Desconocido	8	2	8	6	17	24	3	9	1	7	0	25	7	117
Ninguna relación	0	3	4	24	15	0	0	0	2	1	3	33	1	86
<b>Total</b>	<b>79</b>	<b>60</b>	<b>135</b>	<b>159</b>	<b>152</b>	<b>179</b>	<b>45</b>	<b>59</b>	<b>51</b>	<b>80</b>	<b>111</b>	<b>207</b>	<b>41</b>	<b>1,358</b>



### Relación Víctima/Ofensor

