

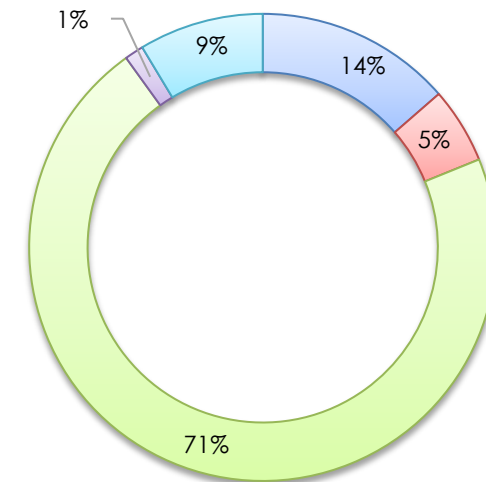


## Delitos Sexuales Año 2021

### I. Delitos sexuales según tipo de agresión

Región	Violación	Sodomía	Actos Lascivos	Incesto	Violación Técnica	Ley 54, Art. 3.5	Total
Aguadilla	0	2	46	0	7	0	55
Aibonito	4	5	10	1	3	1	24
Arecibo	12	0	39	0	7	0	58
Bayamón	9	6	70	2	4	0	91
Caguas	3	1	46	2	5	0	57
Carolina	12	5	45	0	4	0	66
Fajardo	4	0	23	0	1	0	28
Guayama	3	3	31	1	6	0	44
Humacao	6	2	28	1	4	0	41
Mayagüez	7	1	26	0	1	0	35
Ponce	8	7	61	1	7	0	84
San Juan	24	4	50	1	9	0	88
Utuado	1	0	12	0	1	0	14
<b>Total</b>	<b>93</b>	<b>36</b>	<b>487</b>	<b>9</b>	<b>59</b>	<b>1</b>	<b>684</b>

Delitos sexuales según tipo de agresión



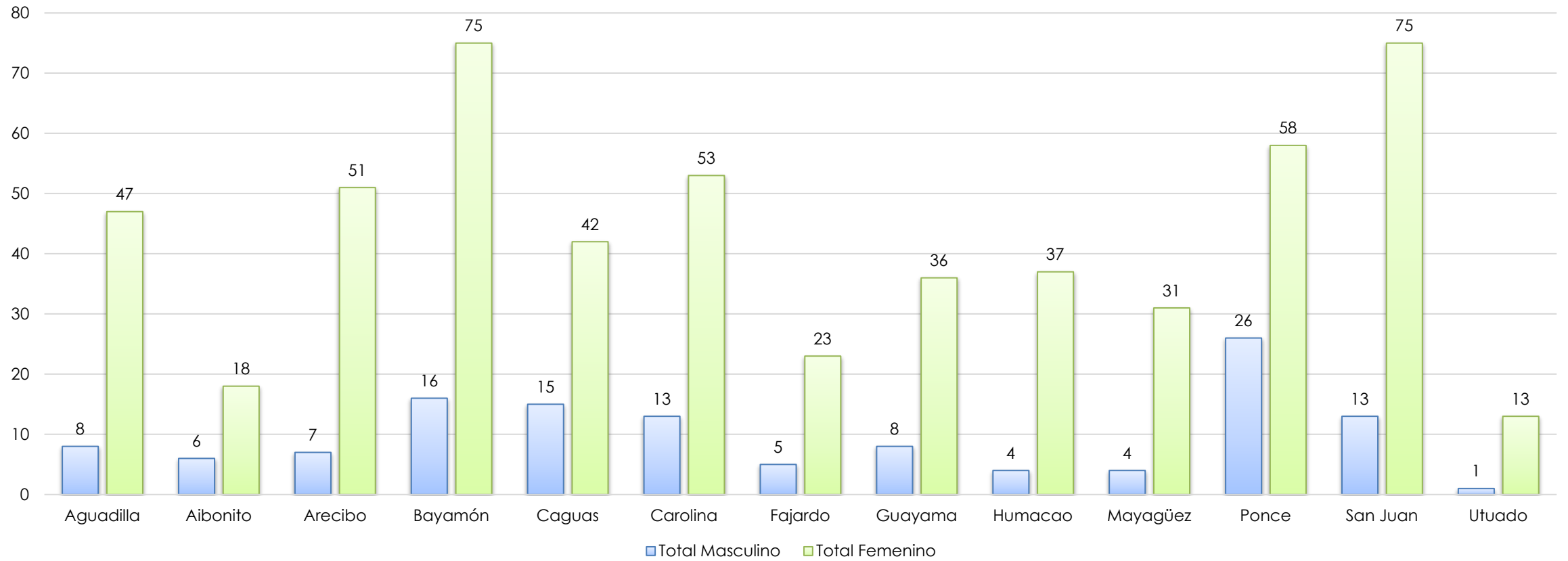
■ Violación ■ Sodomía ■ Actos Lascivos ■ Incesto ■ Violación Técnica

II. Delitos sexuales según agresión y sexo

Región	Violación		Sodomía		Incesto		Actos Lascivos		Violación Técnica		Ley 54, Art. 3.5		Total	
	Masc	Fem	Masc	Fem	Masc	Fem	Masc	Fem	Masc	Fem	Masc	Fem	Masc	Fem
Aguadilla	0	0	1	1	0	0	6	40	1	6	0	0	8	47
Aibonito	0	4	2	3	0	1	3	7	1	2	0	1	6	18
Arecibo	0	12	0	0	0	0	6	33	1	6	0	0	7	51
Bayamón	2	7	4	2	1	1	7	63	2	2	0	0	16	75
Caguas	0	3	1	0	0	2	14	32	0	5	0	0	15	42
Carolina	1	11	5	0	0	0	7	38	0	4	0	0	13	53
Fajardo	1	3	0	0	0	0	3	20	1	0	0	0	5	23
Guayama	0	3	2	1	0	1	5	26	1	5	0	0	8	36
Humacao	0	6	2	0	0	1	2	26	0	4	0	0	4	37
Mayagüez	1	6	1	0	0	0	2	24	0	1	0	0	4	31
Ponce	0	8	7	0	1	0	18	43	0	7	0	0	26	58
San Juan	0	24	3	1	1	0	8	42	1	8	0	0	13	75
Utuaado	0	1	0	0	0	0	1	11	0	1	0	0	1	13
<b>Total</b>	<b>5</b>	<b>88</b>	<b>28</b>	<b>8</b>	<b>3</b>	<b>6</b>	<b>82</b>	<b>405</b>	<b>8</b>	<b>51</b>	<b>0</b>	<b>1</b>	<b>126</b>	<b>559</b>

Datos suministrados por la Oficina de Estadísticas y la Unidad de Delitos Sexuales y Maltrato de Menores del Negociado de la Policía de Puerto Rico. Acumulado entre enero a octubre 2021. Fecha: 24 de noviembre de 2021

### Total de víctimas de agresión sexual por sexo



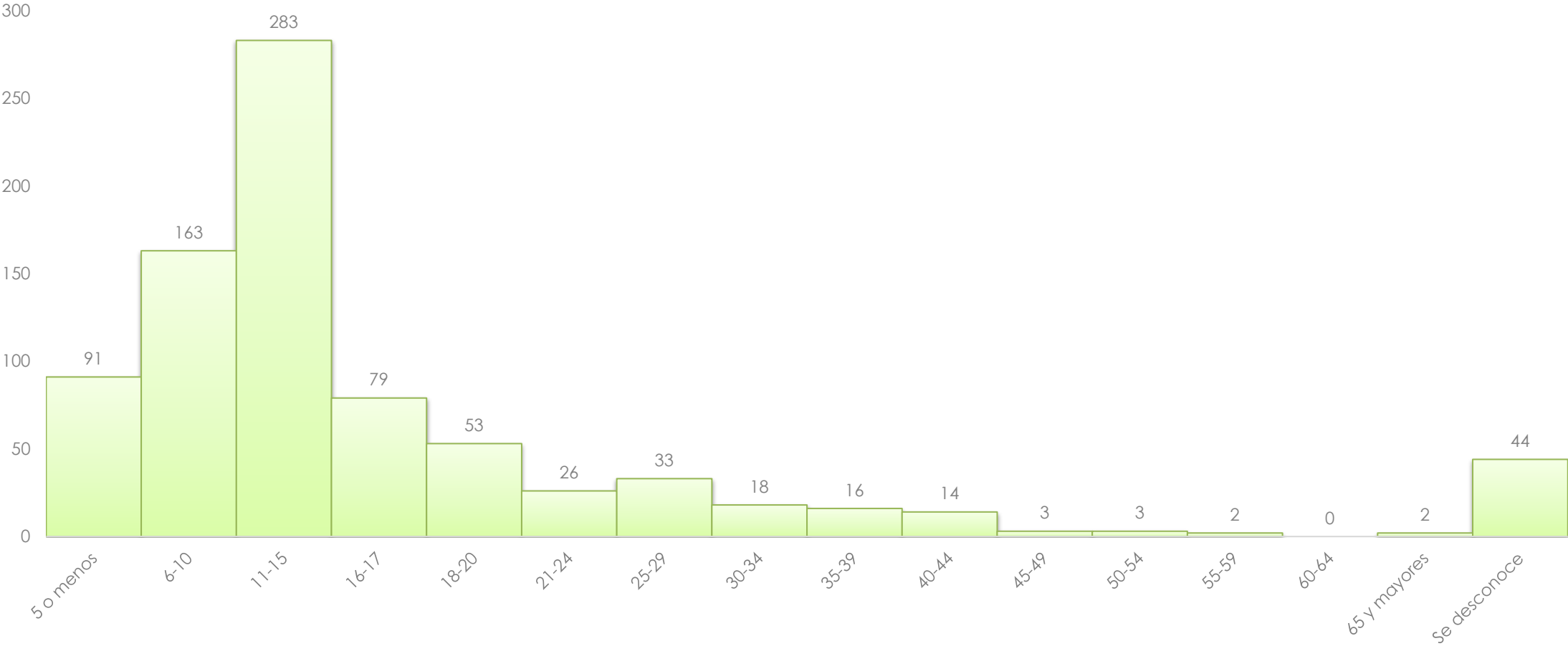
Datos suministrados por la Oficina de Estadísticas y la Unidad de Delitos Sexuales y Maltrato de Menores del Negociado de la Policía de Puerto Rico. Acumulado entre enero a octubre 2021. Fecha: 24 de noviembre de 2021

## Datos Estadísticos de la Unidad de Delitos Sexuales y Maltrato a Menores - Año 2021

### I. Víctimas

Área policiaca														
Grupo de Edad	Aguadilla	Aibonito	Arecibo	Bayamón	Caguas	Carolina	Fajardo	Guayama	Humacao	Mayagüez	Ponce	San Juan	Utado	Total
5 o menos	9	2	8	5	18	11	2	10	3	4	13	5	1	<b>91</b>
6-10	9	8	11	27	20	17	7	13	6	4	16	24	1	<b>163</b>
11-15	26	12	25	30	26	18	10	29	20	17	31	29	10	<b>283</b>
16-17	5	0	2	12	9	7	0	10	3	5	15	11	0	<b>79</b>
18-20	2	0	5	6	5	5	2	3	5	7	9	3	1	<b>53</b>
21-24	1	0	5	1	2	5	2	1	4	1	0	4	0	<b>26</b>
25-29	2	1	3	4	6	3	0	3	0	0	5	6	0	<b>33</b>
30-34	0	0	2	2	2	2	2	0	0	1	2	4	1	<b>18</b>
35-39	3	0	1	3	2	0	0	1	0	0	4	2	0	<b>16</b>
40-44	1	0	2	4	1	0	0	2	0	0	1	3	0	<b>14</b>
45-49	0	0	0	0	0	1	0	0	1	0	0	1	0	<b>3</b>
50-54	0	0	0	1	1	0	1	0	0	0	0	0	0	<b>3</b>
55-59	0	0	0	0	0	0	0	0	0	0	2	0	0	<b>2</b>
60-64	0	0	0	0	0	0	0	0	0	0	0	0	0	<b>0</b>
65 y mayores	0	2	0	0	0	0	0	0	0	0	0	0	0	<b>2</b>
Se desconoce	0	0	0	9	3	23	0	1	0	0	2	6	0	<b>44</b>
<b>Total</b>	<b>58</b>	<b>25</b>	<b>64</b>	<b>104</b>	<b>95</b>	<b>92</b>	<b>26</b>	<b>73</b>	<b>42</b>	<b>39</b>	<b>100</b>	<b>98</b>	<b>14</b>	<b>830</b>

Total de víctimas desagregado por grupo de edad



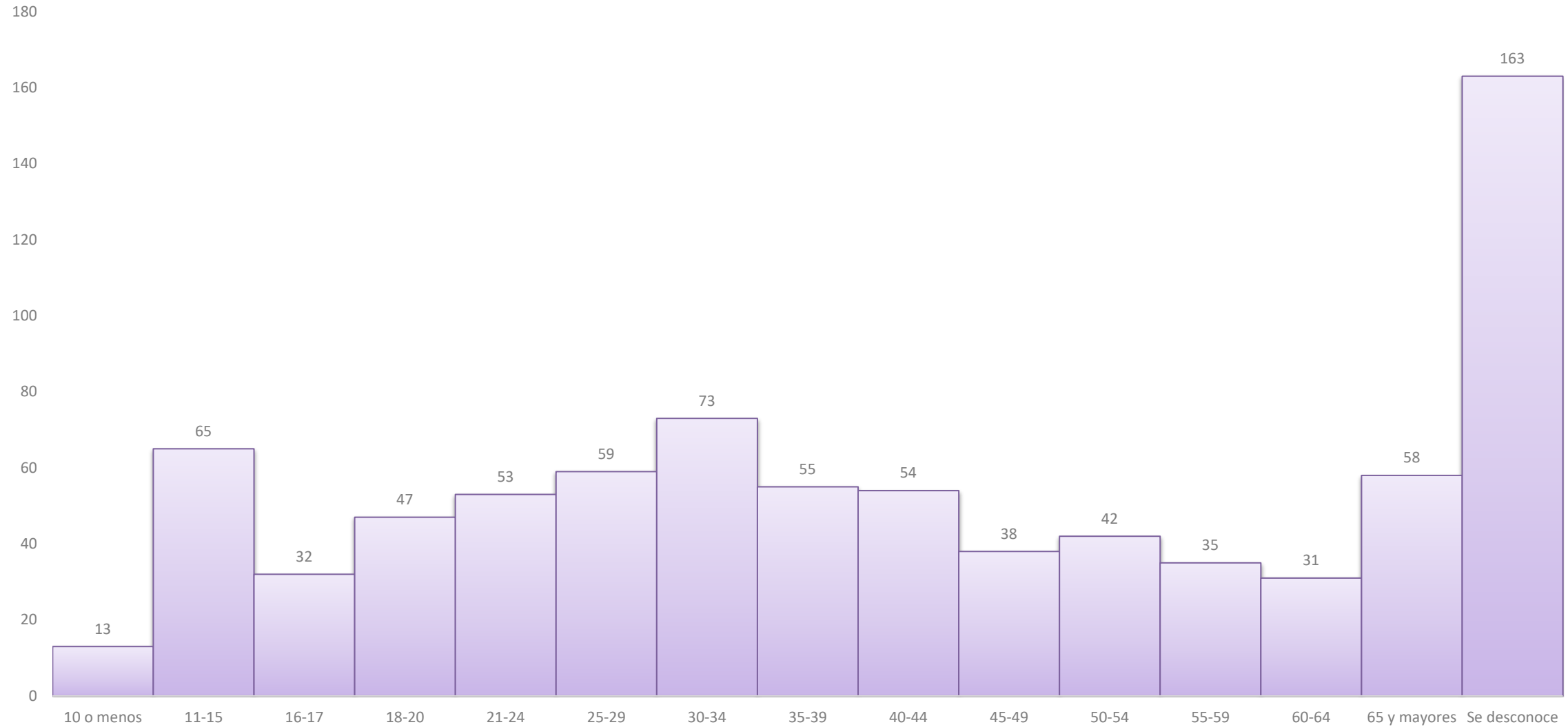
Datos suministrados por la Oficina de Estadísticas y la Unidad de Delitos Sexuales y Maltrato de Menores del Negociado de la Policía de Puerto Rico. Acumulado entre enero a octubre 2021. Fecha: 24 de noviembre de 2021

II. Ofensores

Grupo de Edad	Area policiaca													Total
	Aguadilla	Aibonito	Arecibo	Bayamón	Caguas	Carolina	Fajardo	Guayama	Humacao	Mayagüez	Ponce	San Juan	Utado	
10 o menos	2	0	1	4	0	1	0	1	0	0	3	1	0	13
11-15	2	2	8	8	6	3	0	8	4	4	13	6	1	65
16-17	0	1	1	4	1	3	1	5	1	0	11	3	1	32
18-20	3	0	7	5	3	5	4	4	0	3	7	6	0	47
21-24	6	3	5	7	7	3	1	7	2	2	4	5	1	53
25-29	1	3	5	9	6	9	0	7	2	5	4	8	0	59
30-34	1	3	6	13	8	4	3	4	6	4	11	10	0	73
35-39	5	2	4	5	3	2	1	4	0	4	13	7	5	55
40-44	3	1	2	10	4	3	0	3	6	6	7	4	5	54
45-49	0	0	4	3	5	3	0	7	2	3	7	4	0	38
50-54	4	0	2	8	3	4	2	2	8	1	4	4	0	42
55-59	2	1	4	1	3	4	6	3	2	1	7	1	0	35
60-64	2	1	4	5	4	2	0	2	3	2	3	3	0	31
65 y mayores	4	4	7	7	7	5	1	5	1	5	4	8	0	58
Se desconoce	21	2	3	19	35	39	2	10	4	0	2	25	1	163
<b>Total</b>	<b>56</b>	<b>23</b>	<b>63</b>	<b>108</b>	<b>95</b>	<b>90</b>	<b>21</b>	<b>72</b>	<b>41</b>	<b>40</b>	<b>100</b>	<b>95</b>	<b>14</b>	<b>818</b>

Datos suministrados por la Oficina de Estadísticas y la Unidad de Delitos Sexuales y Maltrato de Menores del Negociado de la Policía de Puerto Rico. Acumulado entre enero a octubre 2021. Fecha: 24 de noviembre de 2021

### Total de agresores desagregado por grupo de edad



Datos suministrados por la Oficina de Estadísticas y la Unidad de Delitos Sexuales y Maltrato de Menores del Negociado de la Policía de Puerto Rico. Acumulado entre enero a octubre 2021. Fecha: 24 de noviembre de 2021

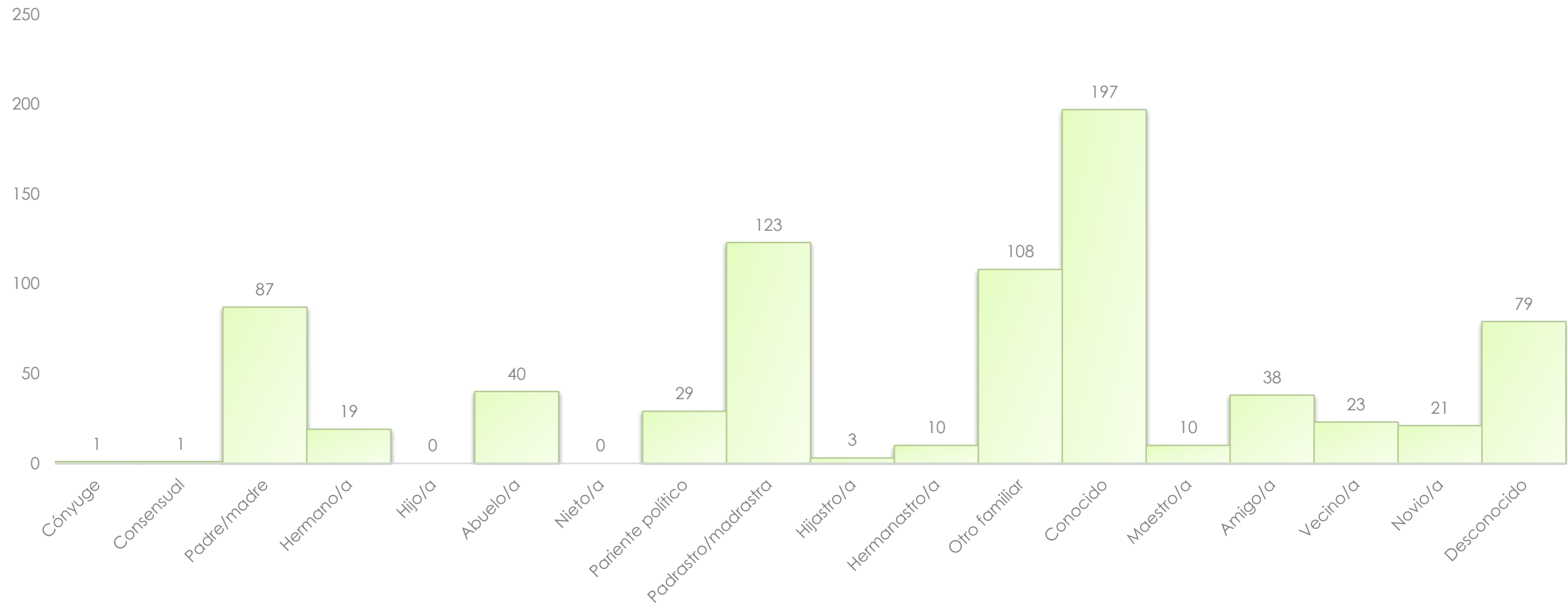
III. Relación víctima/ofensor

Relación	Area policiaca													Total
	Aguadilla	Aibonito	Arecibo	Bayamón	Caguas	Carolina	Fajardo	Guayama	Humacao	Mayagüez	Ponce	San Juan	Utado	
Cónyuge	0	0	0	1	0	0	0	0	0	0	0	0	0	1
Consensual	0	1	0	0	0	0	0	0	0	0	0	0	0	1
Padre/madre	1	2	8	11	14	9	0	18	6	2	8	7	1	87
Hermano/a	2	0	1	2	0	2	0	4	1	1	3	3	0	19
Hijo/a	0	0	0	0	0	0	0	0	0	0	0	0	0	0
Abuelo/a	2	1	7	2	6	6	2	1	2	5	4	2	0	40
Nieto/a	0	0	0	0	0	0	0	0	0	0	0	0	0	0
Pariente político	0	1	5	3	0	12	0	1	0	2	3	2	0	29
Padrastro/madrastra	8	4	10	15	16	16	5	8	15	5	4	14	3	123
Hijastro/a	0	1	0	0	0	0	0	0	0	1	0	1	0	3
Hermanastro/a	0	0	0	0	0	2	1	0	0	0	3	4	0	10
Otro familiar	11	3	3	11	23	3	11	9	6	3	15	7	3	108
Conocido	14	6	5	34	19	24	4	21	3	16	28	20	3	197
Maestro/a	2	0	1	1	0	1	0	0	0	1	3	1	0	10
Amigo/a	2	1	8	4	2	7	1	0	3	0	2	6	2	38
Vecino/a	2	3	4	1	3	4	0	2	0	0	0	2	2	23
Novio/a	4	0	5	0	0	1	2	3	2	1	2	1	0	21
Desconocido	8	1	1	14	6	4	1	7	1	2	14	20	0	79
Ninguna relación	0	0	5	5	3	0	0	1	1	1	9	3	0	28
<b>Total</b>	<b>56</b>	<b>24</b>	<b>63</b>	<b>104</b>	<b>92</b>	<b>91</b>	<b>27</b>	<b>75</b>	<b>40</b>	<b>40</b>	<b>98</b>	<b>93</b>	<b>14</b>	<b>817</b>

Datos suministrados por la Oficina de Estadísticas y la Unidad de Delitos Sexuales y Maltrato de Menores del Negociado de la Policía de Puerto Rico. Acumulado entre enero a octubre 2021. Fecha: 24 de noviembre de 2021



## Relación Víctima/Ofensor



Datos suministrados por la Oficina de Estadísticas y la Unidad de Delitos Sexuales y Maltrato de Menores del Negociado de la Policía de Puerto Rico. Acumulado entre enero a octubre 2021. Fecha: 24 de noviembre de 2021