

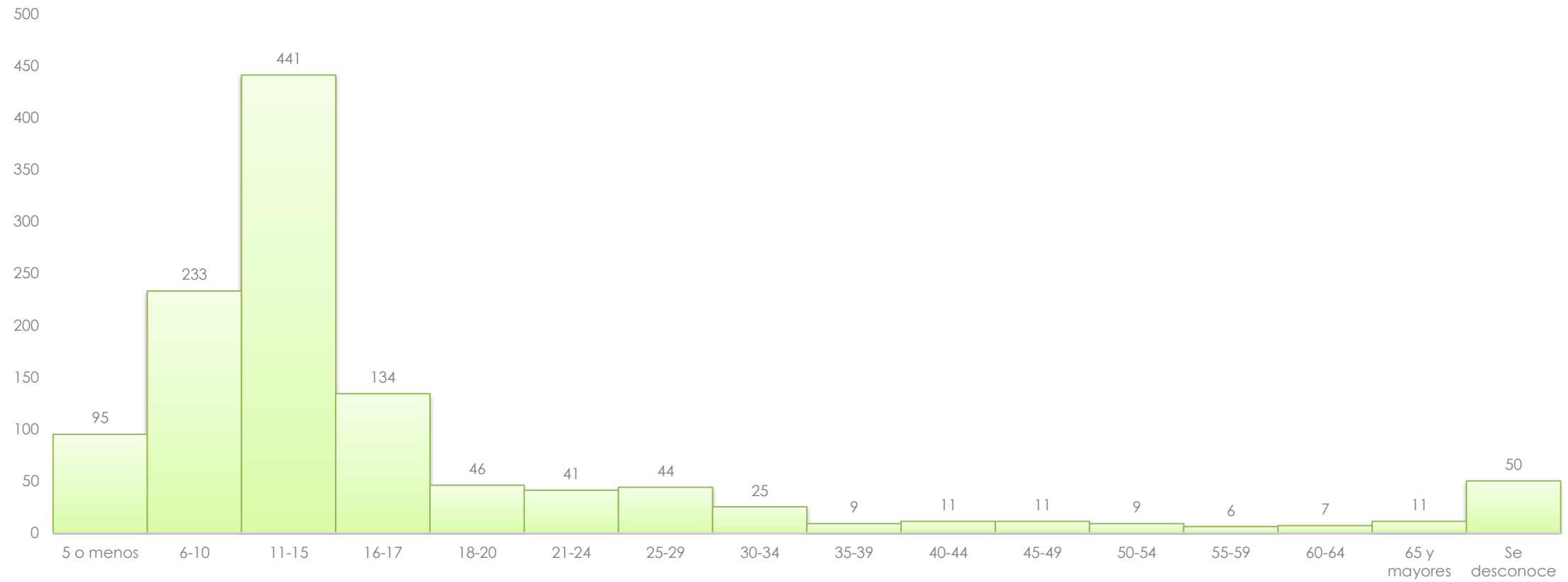


Estadísticas de la Unidad de Delitos Sexuales y Maltrato a Menores - Año 2022

I. Víctimas

Grupo de Edad	Área policiaca													
	Aguadilla	Aibonito	Arecibo	Bayamón	Caguas	Carolina	Fajardo	Guayama	Humacao	Mayagüez	Ponce	San Juan	Utado	Total
5 o menos	3	5	7	21	17	15	2	2	4	3	6	9	1	95
6-10	15	11	26	18	33	31	12	18	4	12	20	29	4	233
11-15	18	19	41	67	66	57	16	30	14	22	41	36	14	441
16-17	9	11	19	14	9	24	3	9	7	2	6	17	4	134
18-20	2	3	4	8	2	7	0	6	0	1	4	8	1	46
21-24	5	3	1	6	3	8	1	1	0	1	3	9	0	41
25-29	2	1	0	6	5	8	2	0	4	1	6	9	0	44
30-34	1	0	1	0	1	1	2	0	0	2	7	9	1	25
35-39	0	0	0	3	1	0	0	0	0	0	2	3	0	9
40-44	0	1	3	1	0	1	0	0	0	0	0	4	1	11
45-49	2	0	3	1	1	0	1	1	0	0	0	2	0	11
50-54	0	0	1	0	3	2	0	0	0	1	0	2	0	9
55-59	2	0	1	0	0	1	0	0	0	0	1	1	0	6
60-64	0	1	1	2	0	0	0	0	0	1	1	1	0	7
65 y mayores	1	0	1	1	5	0	0	0	1	1	0	1	0	11
Se desconoce	0	0	0	25	7	13	0	0	0	0	0	5	0	50
Total	60	55	109	173	153	168	39	67	34	47	97	145	26	1173

Total de víctimas desagregado por grupo de edad

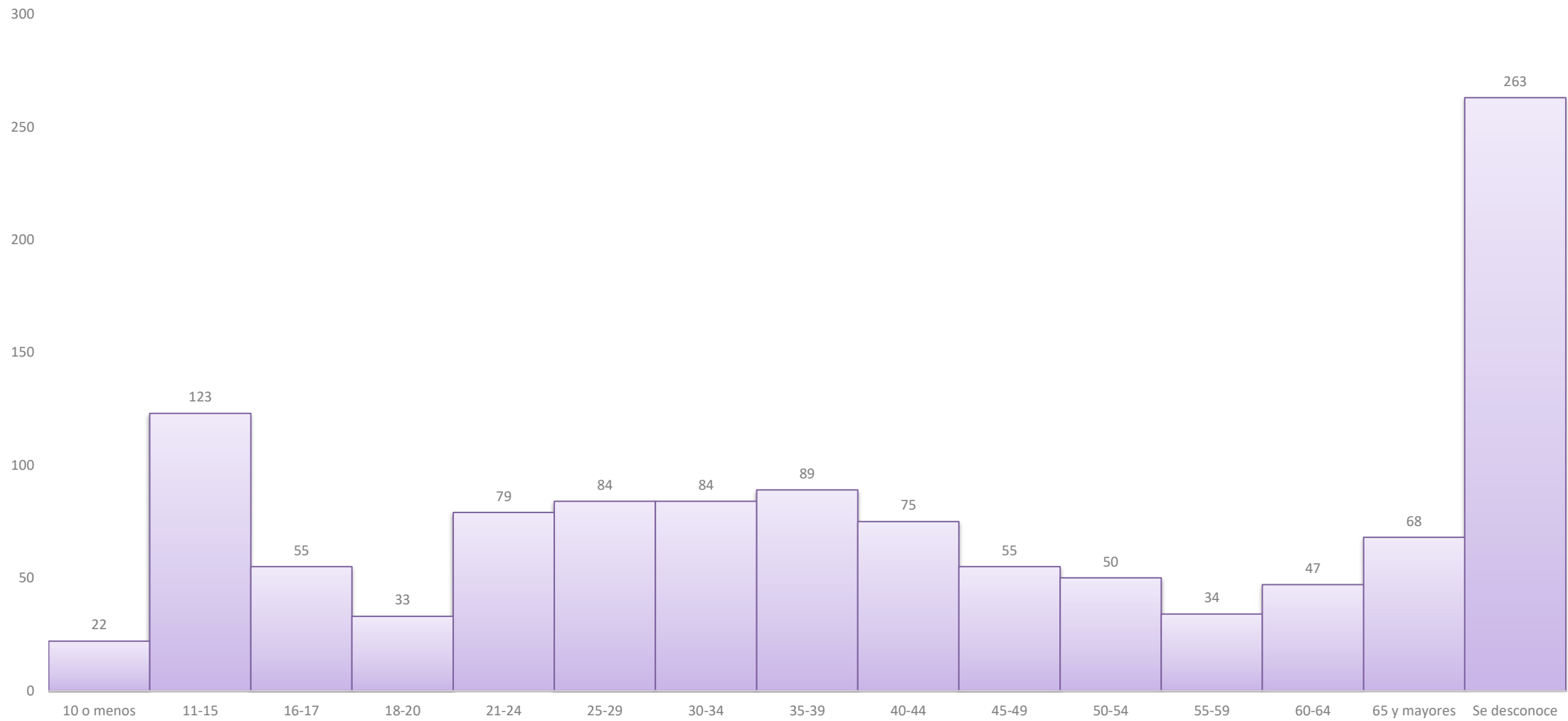


Datos suministrados por la Oficina de Estadísticas y la Unidad de Delitos Sexuales y Maltrato de Menores del Negociado de la Policía de Puerto Rico. Acumulado hasta diciembre de 2022. Datos Preliminares al 13 de febrero de 2023.

II. Ofensores

Grupo de Edad	Área policiaca													Total
	Aguadilla	Aibonito	Arecibo	Bayamón	Caguas	Carolina	Fajardo	Guayama	Humacao	Mayagüez	Ponce	San Juan	Utado	
10 o menos	3	2	3	4	3	0	1	1	0	1	2	1	1	22
11-15	6	6	9	21	17	18	4	6	5	8	11	8	4	123
16-17	2	4	4	18	6	1	4	3	2	2	3	5	1	55
18-20	1	1	6	2	5	1	1	0	1	1	11	3	0	33
21-24	3	6	5	10	25	5	4	0	2	6	6	6	1	79
25-29	2	3	9	21	10	12	5	3	2	1	6	10	0	84
30-34	0	3	11	13	9	5	2	7	5	2	18	8	1	84
35-39	4	2	12	12	6	11	6	5	2	5	11	10	3	89
40-44	8	8	6	14	5	7	3	5	0	6	2	10	1	75
45-49	4	4	9	6	4	4	2	2	2	2	6	8	2	55
50-54	6	1	9	5	3	4	5	2	2	3	2	7	1	50
55-59	1	0	4	1	3	5	2	3	1	4	5	4	1	34
60-64	3	2	4	6	6	1	4	8	1	2	1	5	4	47
65 y mayores	6	0	14	9	2	6	1	4	4	4	11	4	3	68
Se desconoce	9	14	6	57	44	60	0	9	8	0	4	48	4	263
Total	58	56	111	199	148	140	44	58	37	47	99	137	27	1161

Total de agresores desagregado por grupo de edad

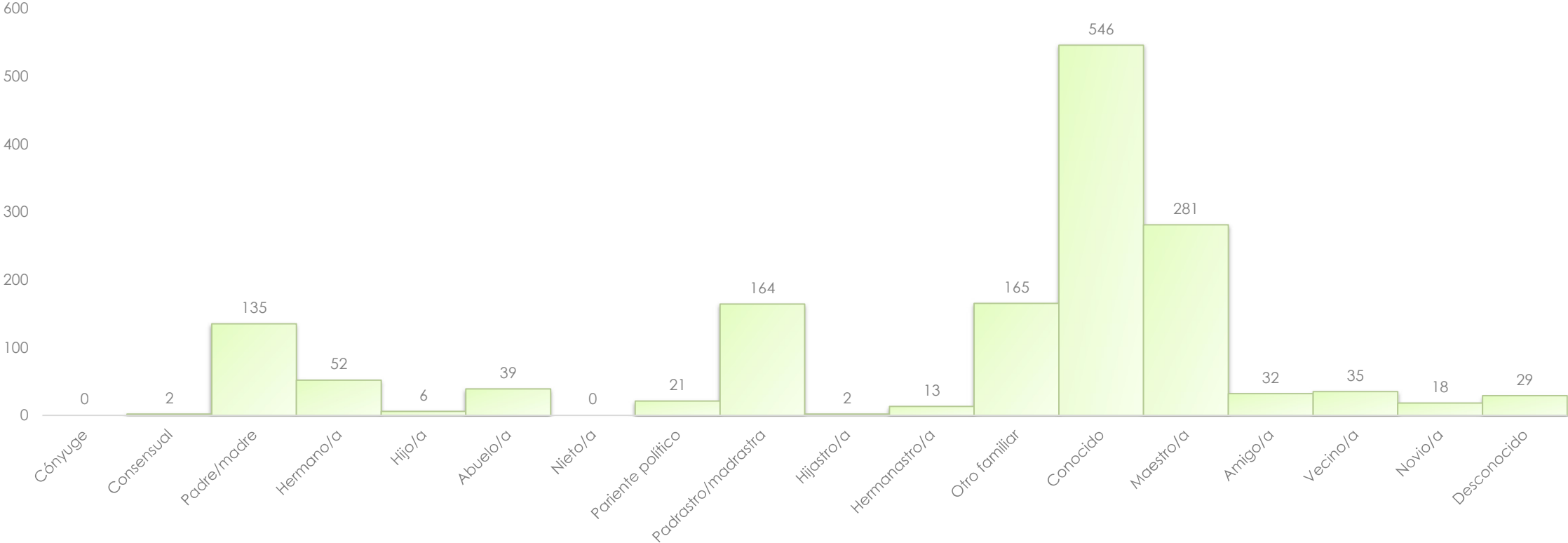


Datos suministrados por la Oficina de Estadísticas y la Unidad de Delitos Sexuales y Maltrato de Menores del Negociado de la Policia de Puerto Rico. Acumulado hasta diciembre de 2022. Datos Preliminares al 13 de febrero de 2023.

III. Relación víctima/ofensor

Relación	Área policiaca													Total
	Aguadilla	Aibonito	Arecibo	Bayamón	Caguas	Carolina	Fajardo	Guayama	Humacao	Mayagüez	Ponce	San Juan	Utua	
Cónyuge	0	0	0	0	0	0	0	0	0	0	0	0	0	0
Consensual	1	0	0	0	0	0	0	0	0	0	0	1	0	2
Padre/madre	4	5	20	21	18	34	5	8	3	1	2	12	2	135
Hermano/a	4	5	2	14	5	8	0	3	0	1	5	2	3	52
Hijo/a	0	0	1	0	0	0	0	0	0	5	0	0	0	6
Abuelo/a	3	2	5	5	3	6	0	6	1	0	4	2	2	39
Nieto/a	0	0	0	0	0	0	0	0	0	0	0	0	0	0
Pariente político	0	2	0	1	1	0	4	1	0	4	5	3	0	21
Padrastro/madrastra	13	9	21	18	16	22	5	10	4	5	19	19	3	164
Hijastro/a	0	0	0	0	0	0	0	1	0	1	0	0	0	2
Hermanastro/a	3	1	0	0	1	1	0	1	0	3	0	3	0	13
Otro familiar	9	8	18	27	16	18	3	8	4	9	23	14	8	165
Conocido	17	22	43	94	90	67	19	23	20	18	45	80	8	546
Maestro/a	7	16	27	51	35	33	9	18	7	11	25	34	8	281
Amigo/a	1	1	0	10	7	8	0	0	0	1	1	3	0	32
Vecino/a	4	0	7	3	7	4	3	1	1	0	0	5	0	35
Novio/a	1	2	3	1	2	1	2	0	2	0	2	2	0	18
Desconocido	0	3	2	2	1	3	3	0	0	5	6	4	0	29
Ninguna relación	4	0	2	27	21	14	2	4	10	1	2	29	0	116
Total	71	76	151	274	223	219	55	84	52	65	139	213	34	1656

Relación Víctima/Ofensor



Datos suministrados por la Oficina de Estadísticas y la Unidad de Delitos Sexuales y Maltrato de Menores del Negociado de la Policía de Puerto Rico. Acumulado hasta diciembre de 2022. Datos Preliminares al 13 de febrero de 2023.