

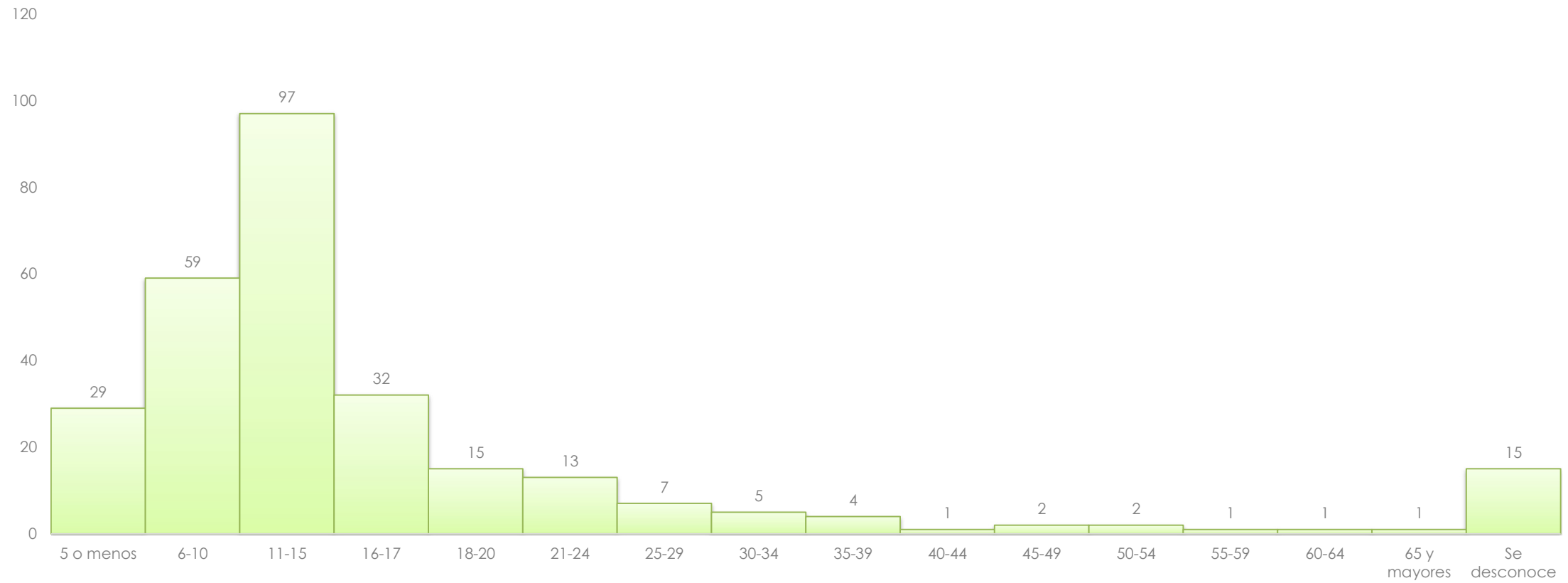


## Estadísticas de la Unidad de Delitos Sexuales y Maltrato a Menores - Año 2023

### I. Víctimas

Grupo de Edad	Área policiaca													Total
	Aguadilla	Aibonito	Arecibo	Bayamón	Caguas	Carolina	Fajardo	Guayama	Humacao	Mayagüez	Ponce	San Juan	Uturo	
5 o menos	1	0	1	6	4	10	2	3	1	0	0	1	0	29
6-10	4	4	7	7	6	7	2	3	1	5	4	9	0	59
11-15	11	3	9	10	6	13	2	7	6	7	13	9	1	97
16-17	0	0	5	4	5	6	0	4	3	2	2	1	0	32
18-20	2	0	2	1	1	0	2	0	1	0	3	3	0	15
21-24	2	0	1	2	0	5	0	0	0	0	0	3	0	13
25-29	0	0	0	1	1	1	1	0	0	0	0	3	0	7
30-34	1	1	1	0	0	0	0	0	0	1	0	1	0	5
35-39	1	0	0	0	0	0	1	0	0	0	0	2	0	4
40-44	0	0	0	0	0	0	0	0	0	0	0	1	0	1
45-49	0	0	0	0	1	0	0	0	0	0	0	1	0	2
50-54	0	1	0	0	0	1	0	0	0	0	0	0	0	2
55-59	0	0	0	0	0	0	1	0	0	0	0	0	0	1
60-64	0	0	0	0	0	0	0	0	0	1	0	0	0	1
65 y mayores	0	0	0	0	0	0	0	0	0	0	1	0	0	1
Se desconoce	0	4	0	7	3	1	0	0	0	0	0	0	0	15
<b>Total</b>	<b>22</b>	<b>13</b>	<b>26</b>	<b>38</b>	<b>27</b>	<b>44</b>	<b>11</b>	<b>17</b>	<b>12</b>	<b>16</b>	<b>23</b>	<b>34</b>	<b>1</b>	<b>284</b>

### Total de víctimas desagregado por grupo de edad

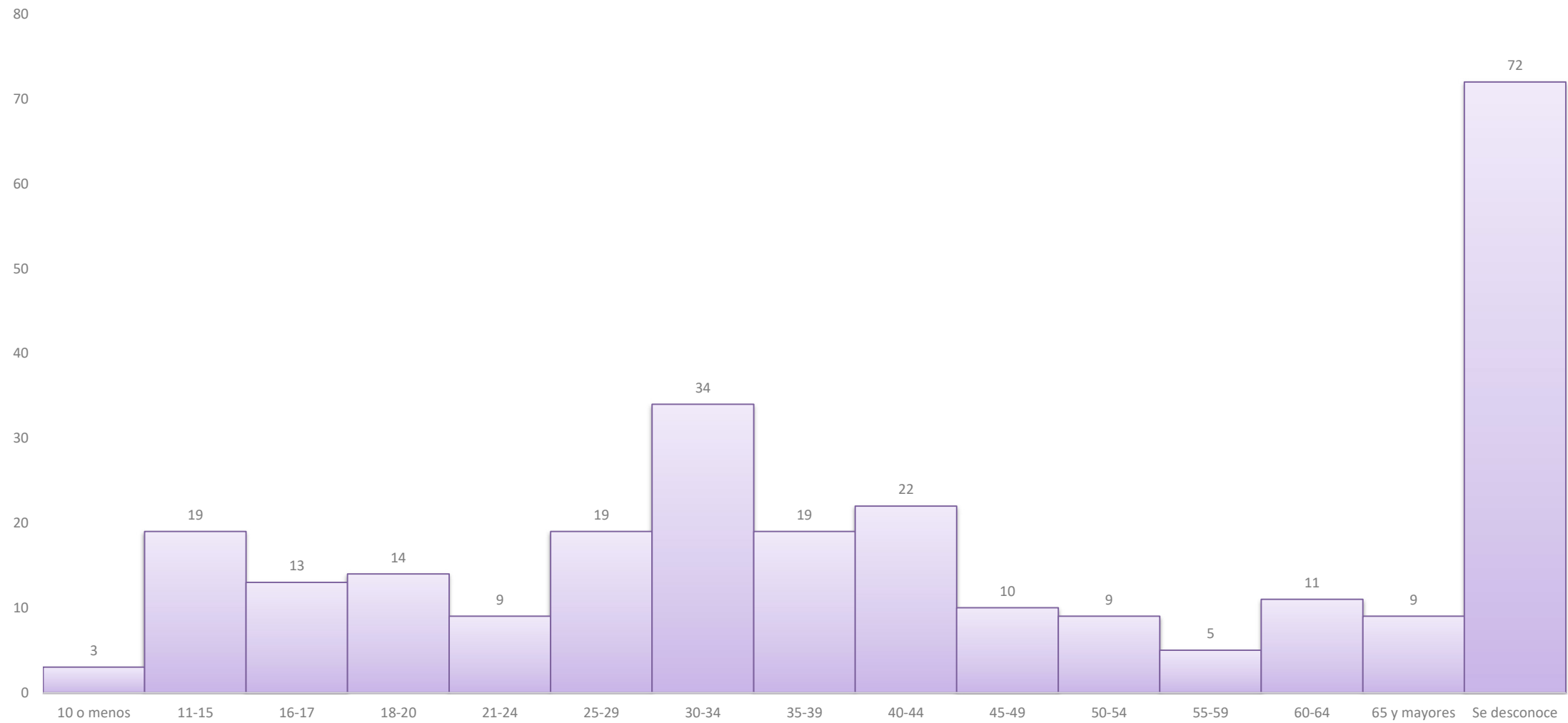


Datos suministrados por la Oficina de Estadísticas y la Unidad de Delitos Sexuales y Maltrato de Menores del Negociado de la Policía de Puerto Rico. Acumulado hasta marzo de 2023. Datos Preliminares al 21 de abril de 2023.

II. Ofensores

Grupo de Edad	Área policiaca													Total
	Aguadilla	Aibonito	Arecibo	Bayamón	Caguas	Carolina	Fajardo	Guayama	Humacao	Mayagüez	Ponce	San Juan	Utado	
10 o menos	1	0	1	0	0	0	1	0	0	0	0	0	0	3
11-15	2	1	2	0	3	2	0	0	2	1	4	2	0	19
16-17	0	0	0	3	1	1	1	1	3	2	0	1	0	13
18-20	1	0	0	2	1	5	0	0	0	0	3	2	0	14
21-24	1	0	1	0	2	0	0	1	2	0	0	2	0	9
25-29	3	0	0	4	1	2	1	1	0	1	3	2	1	19
30-34	6	2	3	2	0	7	0	8	0	2	3	1	0	34
35-39	1	0	0	2	6	3	2	0	0	3	2	0	0	19
40-44	2	0	2	5	2	3	0	2	0	4	0	2	0	22
45-49	1	0	1	1	0	2	0	0	0	1	0	4	0	10
50-54	0	1	2	0	0	3	1	1	0	0	1	0	0	9
55-59	1	0	2	0	0	0	1	0	0	0	1	0	0	5
60-64	2	1	2	0	0	2	1	0	1	1	1	0	0	11
65 y mayores	0	1	1	0	0	0	1	2	1	0	3	0	0	9
Se desconoce	1	5	1	18	13	14	2	1	2	0	2	13	0	72
<b>Total</b>	<b>22</b>	<b>11</b>	<b>18</b>	<b>37</b>	<b>29</b>	<b>44</b>	<b>11</b>	<b>17</b>	<b>11</b>	<b>15</b>	<b>23</b>	<b>29</b>	<b>1</b>	<b>268</b>

### Total de agresores desagregado por grupo de edad

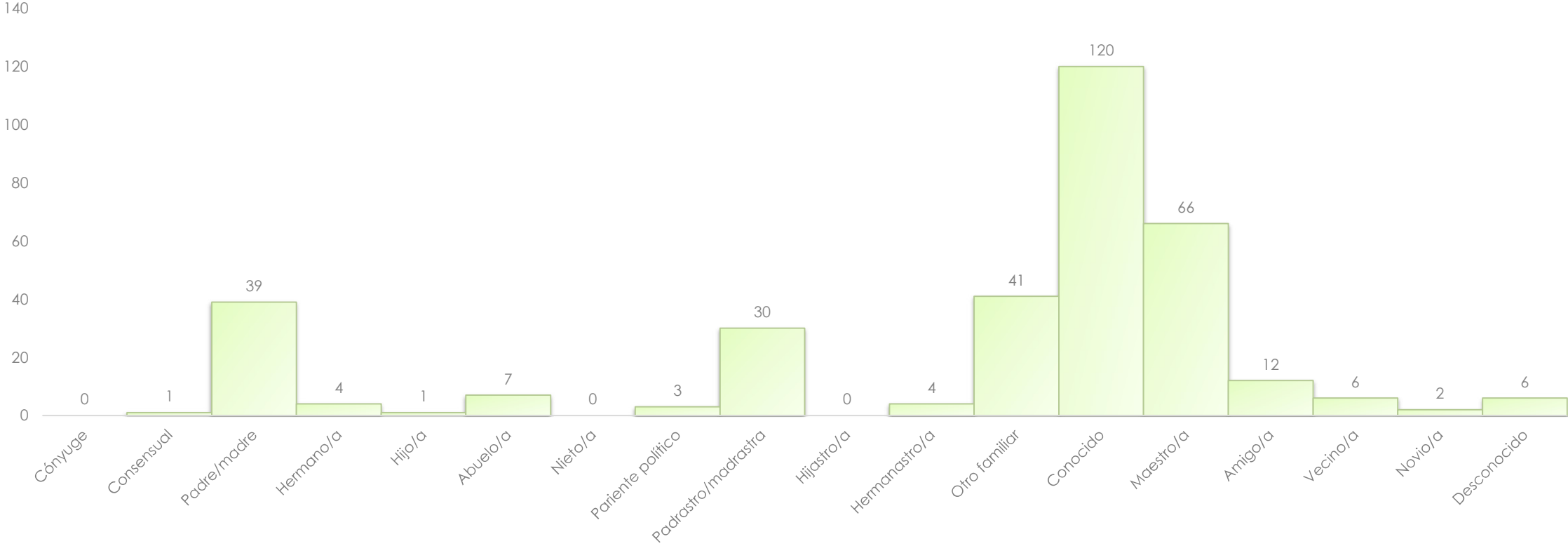


Datos suministrados por la Oficina de Estadísticas y la Unidad de Delitos Sexuales y Maltrato de Menores del Negociado de la Policia de Puerto Rico. Acumulado hasta marzo de 2023. Datos Preliminares al 21 de abril de 2023.

III. Relación víctima/ofensor

Relación	Área policiaca													Total
	Aguadilla	Aibonito	Arecibo	Bayamón	Caguas	Carolina	Fajardo	Guayama	Humacao	Mayagüez	Ponce	San Juan	Utado	
<b>Cónyuge</b>	0	0	0	0	0	0	0	0	0	0	0	0	0	<b>0</b>
<b>Consensual</b>	0	0	0	0	0	0	0	0	0	1	0	0	0	<b>1</b>
<b>Padre/madre</b>	2	0	5	2	3	12	2	7	1	2	2	1	0	<b>39</b>
<b>Hermano/a</b>	1	0	0	0	0	1	0	0	0	1	0	1	0	<b>4</b>
<b>Hijo/a</b>	0	0	0	0	0	0	0	0	0	1	0	0	0	<b>1</b>
<b>Abuelo/a</b>	0	0	2	0	0	1	1	0	0	0	3	0	0	<b>7</b>
<b>Nieto/a</b>	0	0	0	0	0	0	0	0	0	0	0	0	0	<b>0</b>
<b>Pariente político</b>	0	0	0	0	0	1	0	0	2	0	0	0	0	<b>3</b>
<b>Padrastro/madrastra</b>	2	0	5	3	0	4	1	3	0	4	3	4	1	<b>30</b>
<b>Hijastro/a</b>	0	0	0	0	0	0	0	0	0	0	0	0	0	<b>0</b>
<b>Hermanastro/a</b>	0	0	0	1	0	0	0	0	1	1	0	1	0	<b>4</b>
<b>Otro familiar</b>	0	6	4	7	4	8	1	2	2	3	2	2	0	<b>41</b>
<b>Conocido</b>	9	2	10	21	12	14	6	5	5	3	13	20	0	<b>120</b>
<b>Maestro/a</b>	6	1	5	13	2	5	4	5	4	2	10	9	0	<b>66</b>
<b>Amigo/a</b>	1	0	2	2	3	4	0	0	0	0	0	0	0	<b>12</b>
<b>Vecino/a</b>	0	0	1	3	0	0	0	0	1	1	0	0	0	<b>6</b>
<b>Novio/a</b>	0	0	0	0	1	0	1	0	0	0	0	0	0	<b>2</b>
<b>Desconocido</b>	2	0	1	0	0	0	1	0	0	0	2	0	0	<b>6</b>
<b>Ninguna relación</b>	0	1	1	2	4	1	0	0	0	0	1	11	0	<b>21</b>
<b>Total</b>	<b>23</b>	<b>10</b>	<b>36</b>	<b>54</b>	<b>29</b>	<b>51</b>	<b>17</b>	<b>22</b>	<b>17</b>	<b>18</b>	<b>36</b>	<b>49</b>	<b>1</b>	<b>363</b>

### Relación Víctima/Ofensor



Datos suministrados por la Oficina de Estadísticas y la Unidad de Delitos Sexuales y Maltrato de Menores del Negociado de la Policía de Puerto Rico. Acumulado hasta marzo de 2023. Datos Preliminares al 21 de abril de 2023.