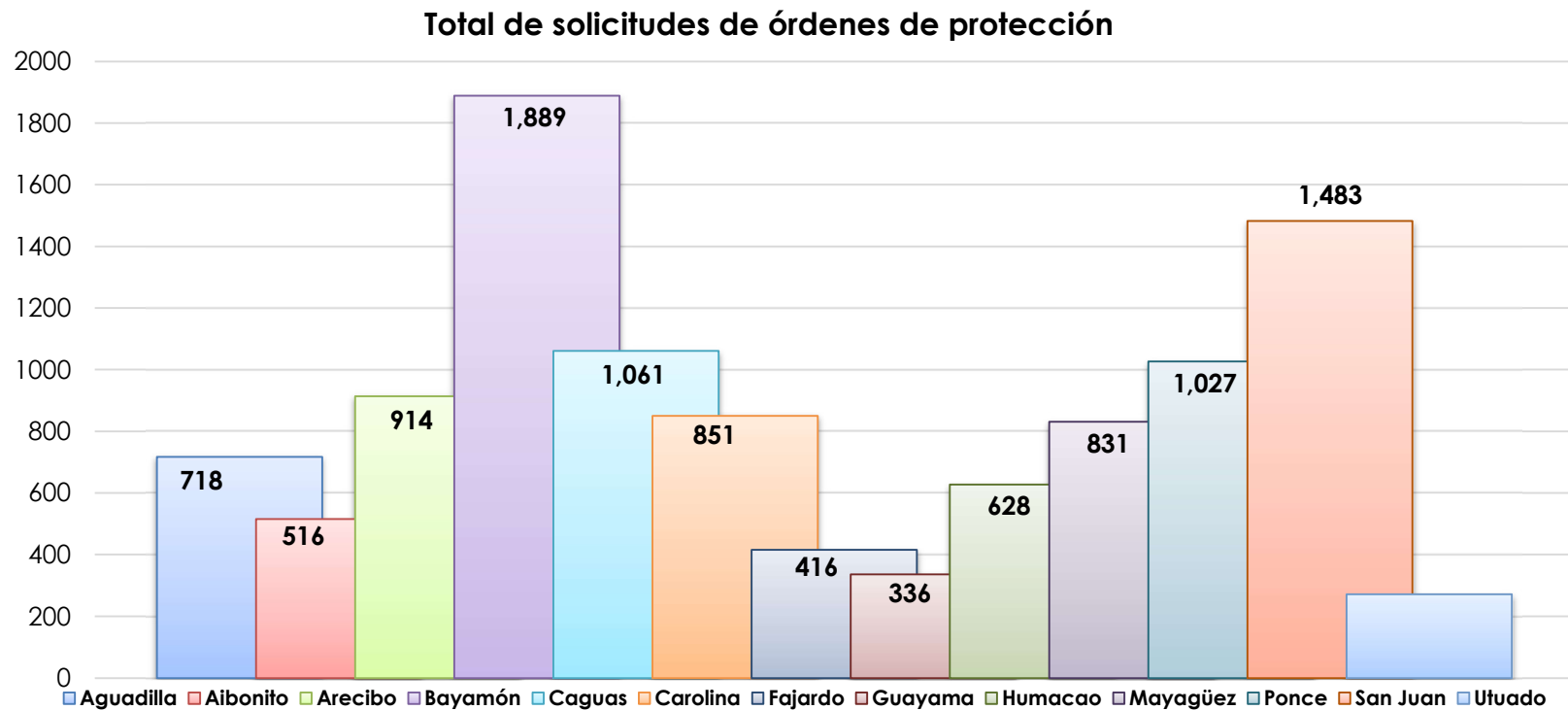




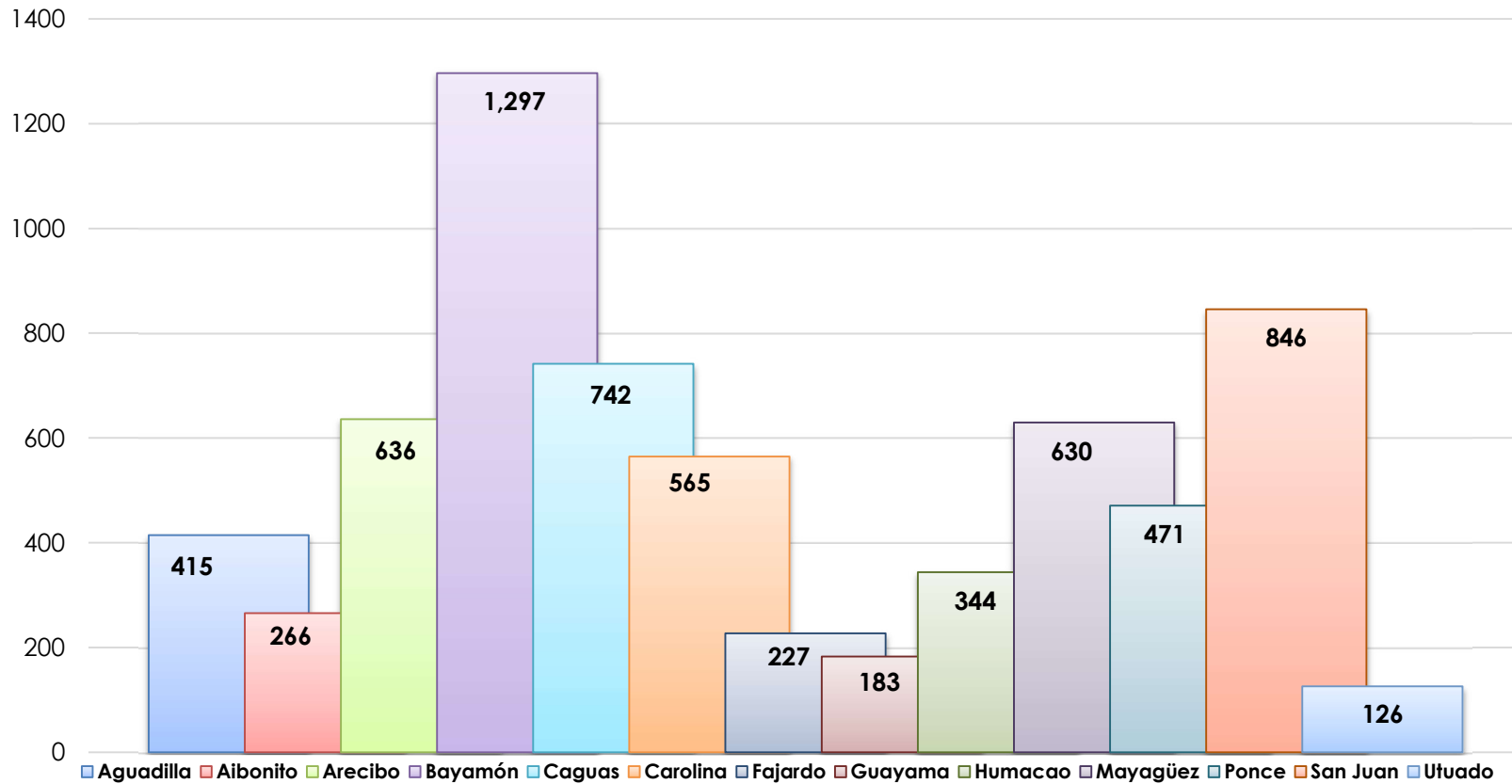
## Estadísticas sobre solicitudes de órdenes de protección y órdenes de protección emitidas por región: Año Fiscal 2023-2024



**Datos Preliminares de OP Personal y Patronal.** Periodo del 1 de julio de 2023 al 30 de junio de 2024 (Informe del 8 de julio de 2024).

**Fuente de información:** Oficina de Administración de los Tribunales, Sistema de Órdenes de Protección Automatizadas (OPA). **Fecha:** Julio 9, 2024.

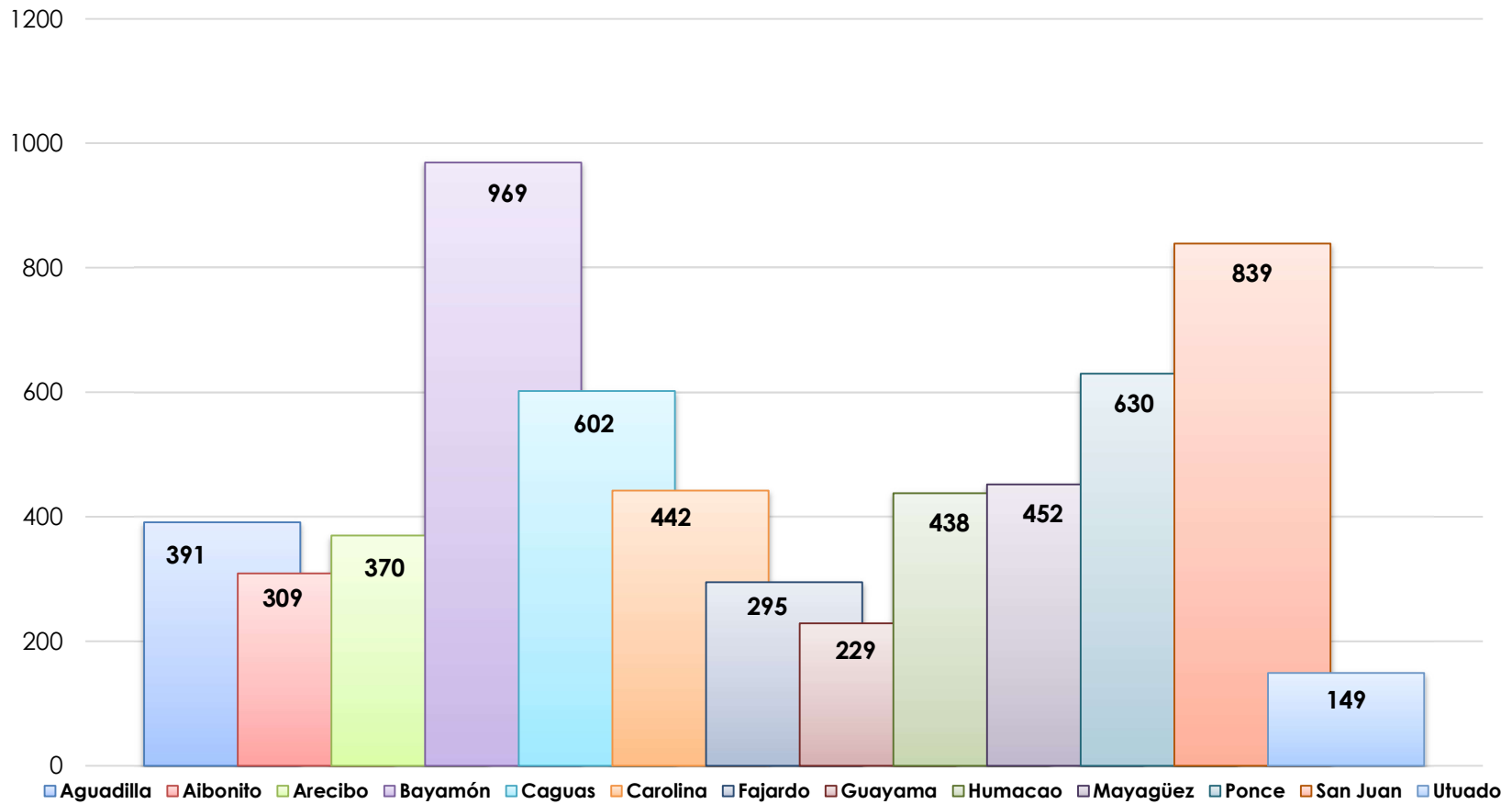
### Total de órdenes de protección ex-parte emitidas



**Fuente de información:** Oficina de Administración de los Tribunales, Sistema de Órdenes de Protección Automatizadas (OPA). **Fecha:** Julio 9, 2024.

**Nota:** Una orden de protección ex parte es una orden emitida por el Tribunal de Primera Instancia luego de escuchar a la parte peticionaria y hacer una determinación provisional sobre los hechos. OP personal y patronal

### Total órdenes de protección finales emitidas

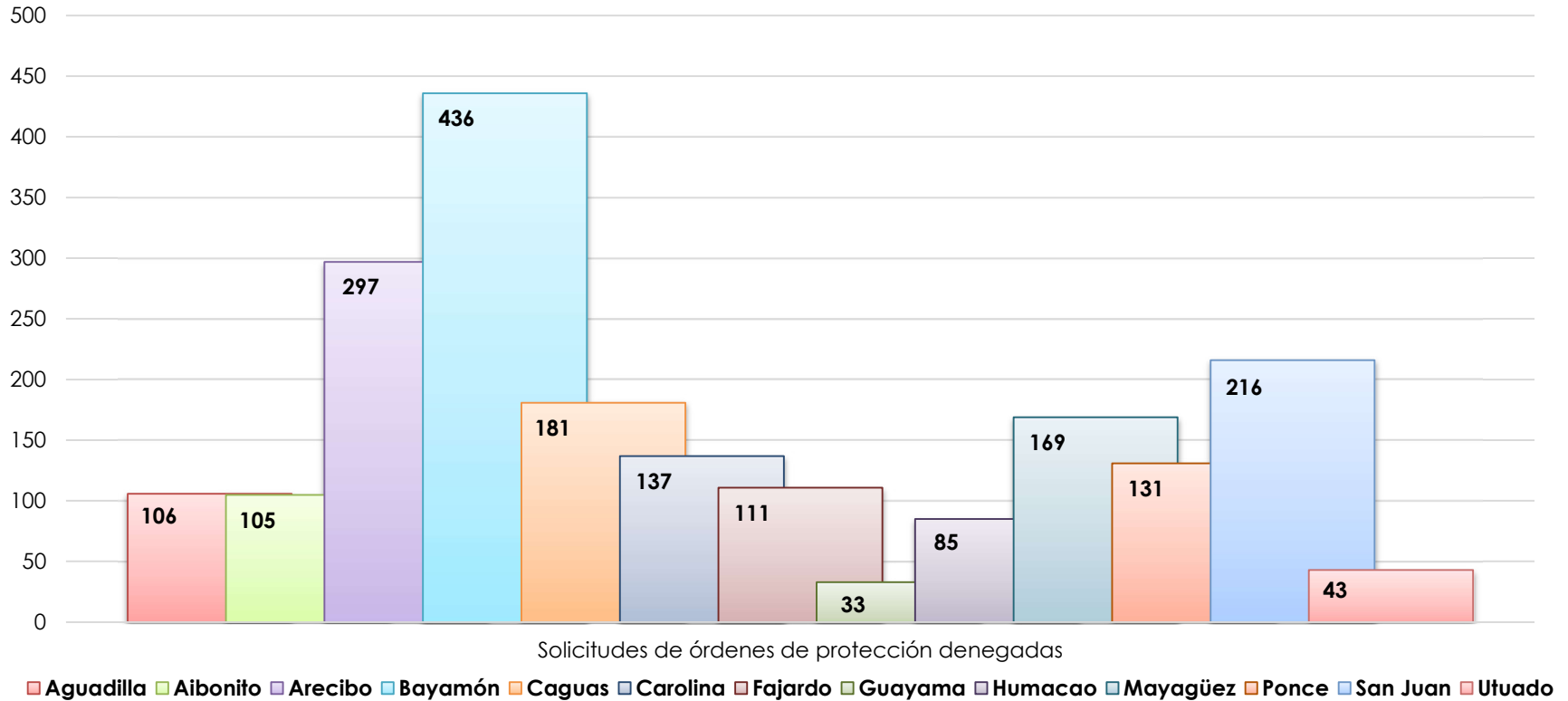


**Datos Preliminares de OP Personal y Patronal.** Periodo del 1 de julio de 2023 al 30 de junio de 2024 (Informe del 8 de julio de 2024).

**Fuente de información:** Oficina de Administración de los Tribunales, Sistema de Órdenes de Protección Automatizadas (OPA).

**Nota:** Una orden de protección final es una orden emitida por el Tribunal de Primera Instancia luego de hacer una determinación final sobre los hechos.

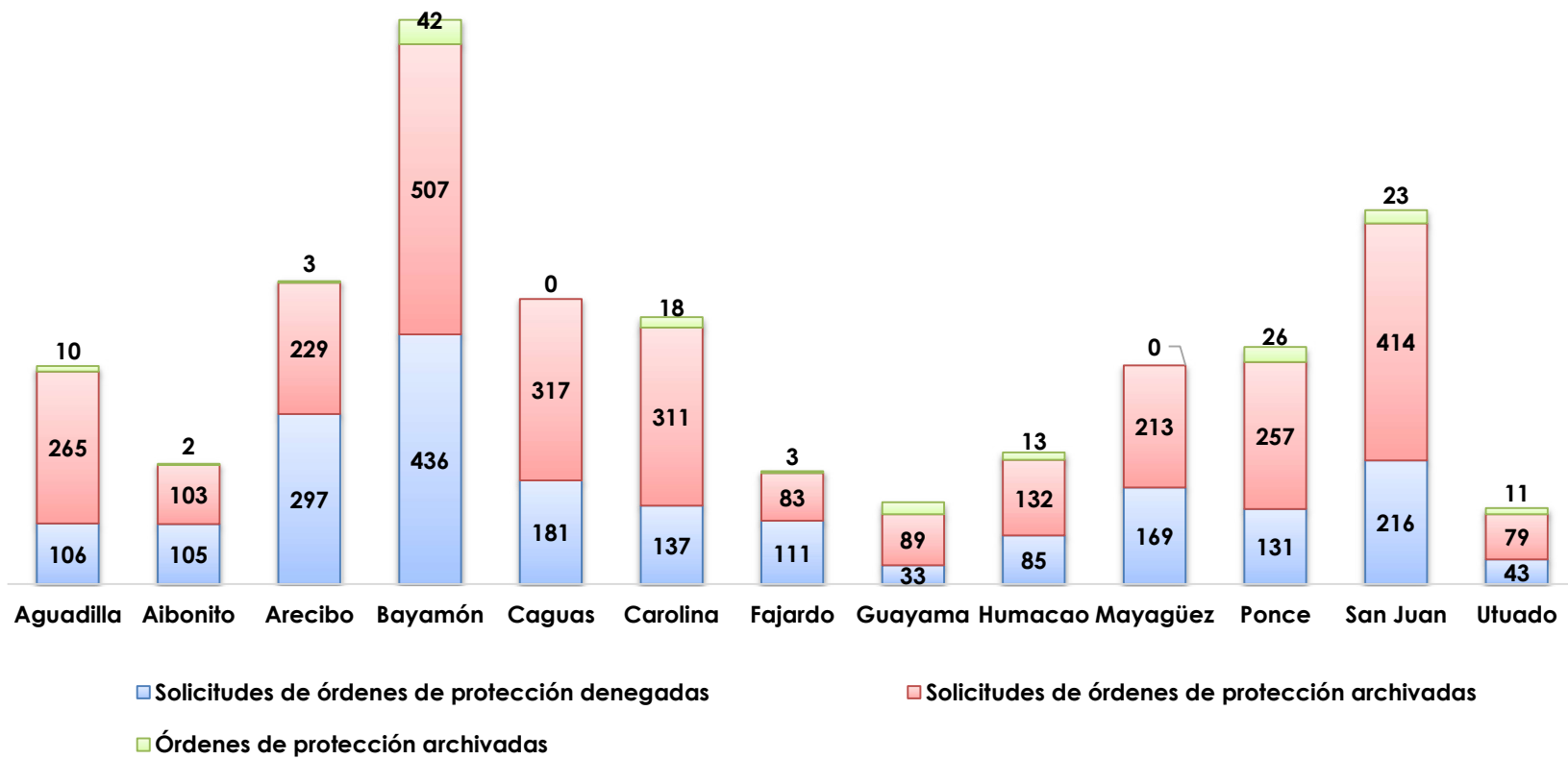
## Total de solicitudes de órdenes de protección denegadas



**Datos Preliminares de OP Personal y Patronal.** Periodo del 1 de julio de 2023 al 30 de junio de 2024 (Informe del 8 de julio de 2024).

**Fuente de información:** Oficina de Administración de los Tribunales, Sistema de Órdenes de Protección Automatizadas (OPA). **Fecha:** Julio 9, 2024.

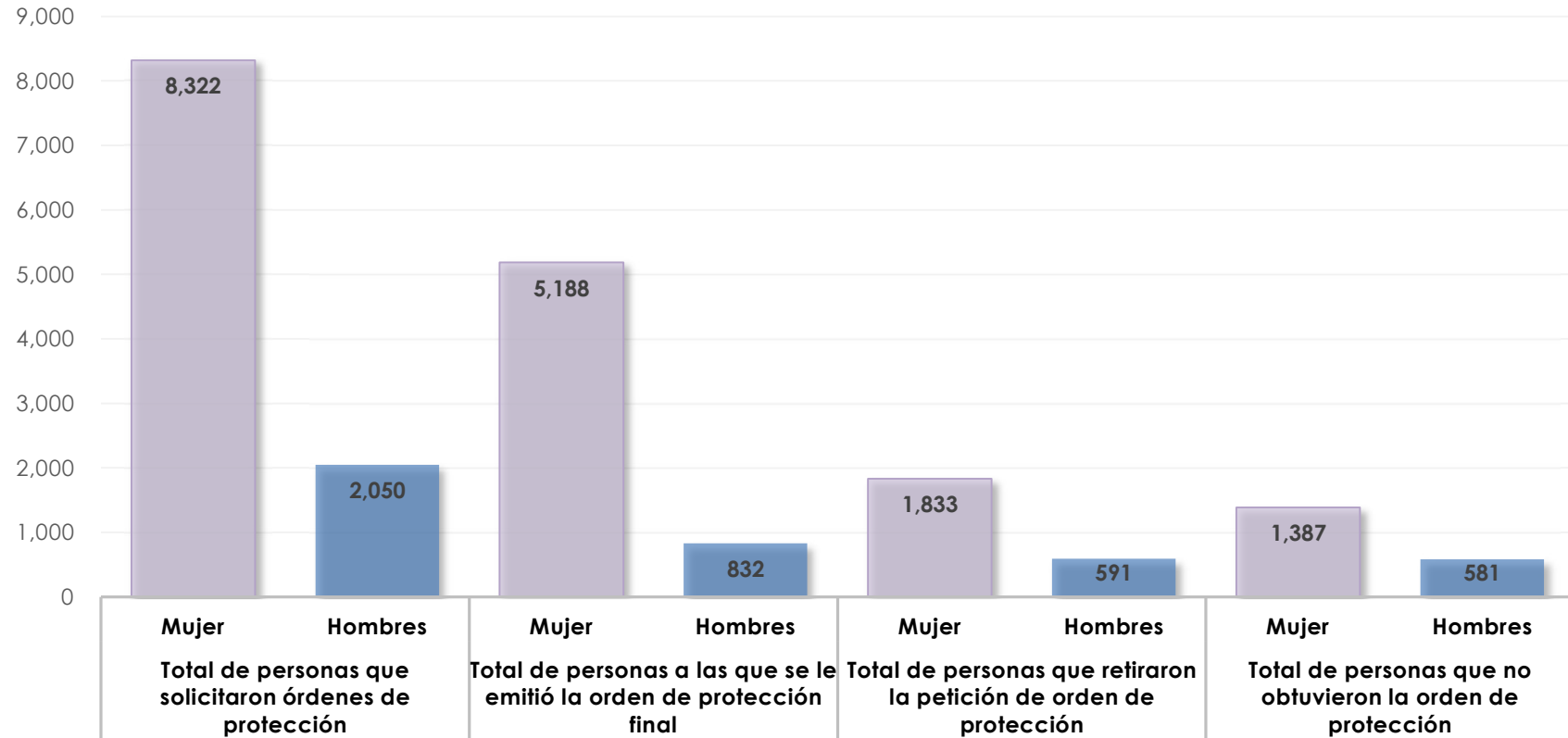
## Órdenes de Protección denegadas y archivadas



**Datos Preliminares de OP Personal y Patronal.** Periodo del 1 de julio de 2023 al 30 de junio de 2024 (Informe del 8 de julio de 2024).

**Fuente de información:** Oficina de Administración de los Tribunales, Sistema de Órdenes de Protección Automatizadas (OPA). **Fecha:** Julio 9, 2024.

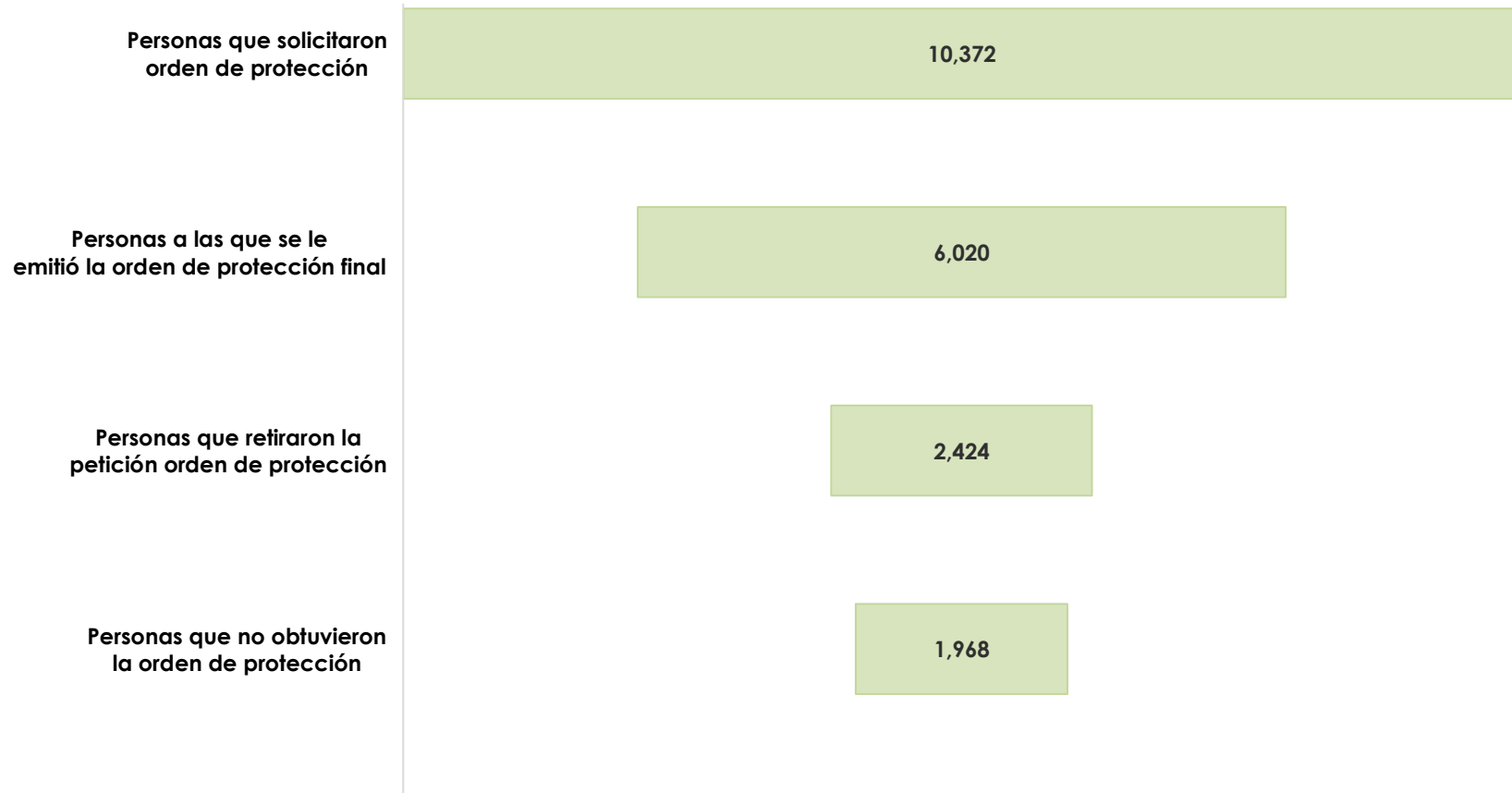
## Personas que solicitaron Órdenes de Protección\* desglosado por sexo



\*Orden de protección personal

**Fuente de información:** Oficina de Administración de los Tribunales, Sistema de Órdenes de Protección Automatizadas (OPA). **Fecha:** Julio 9, 2024

## Órdenes de Protección\* Solicitadas, Finales, Retiradas y No Concedidas



\*Orden de protección personal

**Fuente de información:** Oficina de Administración de los Tribunales, Sistema de Órdenes de Protección Automatizadas (OPA). **Fecha:** Julio 9, 2024

**Cantidad de Solicitudes de Órdenes de  
Protección por años fiscales y porcentaje  
de cambio**

<b>Región judicial</b>	<b>Año fiscal 2022- 2023</b>	<b>Año fiscal 2023- 2024</b>	<b>Año fiscal 2024- 2025*</b>	<b>Porcentaje de cambio entre años fiscales (%)</b>
Aguadilla	715	719	220	0.56
Aibonito	508	516	125	1.57
Arecibo	820	914	234	11.46
Bayamón	1,719	1,889	479	9.89
Caguas	1,033	1,061	259	2.71
Carolina	793	851	245	7.31
Fajardo	414	416	105	0.48
Guayama	350	336	108	-4.00
Humacao	587	628	171	6.98
Mayagüe	739	831	240	12.45
Ponce	1,024	1,027	205	0.29
San Juan	1,555	1,483	407	-4.63
Utuado	267	272	75	1.87
<b>Total</b>	<b>10,524</b>	<b>10,943</b>	<b>2,873</b>	<b>3.98</b>

\*Datos del 1 de julio a septiembre de 2024.

Fuente: Oficina de Administración de los Tribunales,