



JUNTA REGLAMENTADORA DE

SERVICIO
PÚBLICO

NEGOCIADO DE TELECOMUNICACIONES

GOBIERNO DE PUERTO RICO

ESTADÍSTICAS DE LA INDUSTRIA DE LAS TELECOMUNICACIONES EN PUERTO RICO

INFORME MENSUAL FEBRERO 2026

Nota: Las cantidades reflejadas en las gráficas se fundamentan en lo informado por las compañías en el reporte mensual, TRB200M. Éstas pudieran cambiar, si las compañías tuvieran que ajustar las cantidades.

Preparado por: **Joselyn Santana**

NEGOCIADO DE
TELECOMUNICACIONES
DE PUERTO RICO



Contenido:

Página

- | | |
|---|-------|
| 1. Estadísticas mensual para publicar en página web | 3-9 |
| 2. Estadísticas Informe mensual de Presidencia | 11-16 |

Nota de Confidencialidad

Este reporte contiene información privilegiada, confidencial y excluida de divulgación bajo la legislación aplicable, y es para uso exclusivo del Negociado de Telecomunicaciones de Puerto Rico. Cualquier difusión, distribución, reproducción de este reporte, o el uso de su contenido, que no esté autorizado por el Negociado de Telecomunicaciones de Puerto Rico, está terminantemente prohibido.

- #### **Nota Aclaratoria:** Las cantidades reflejadas en las gráficas se fundamentan en lo informado por las compañías en el reporte mensual, TRB 200M. Éstas pudieran cambiar, si las compañías tuvieran que ajustar las cantidades.

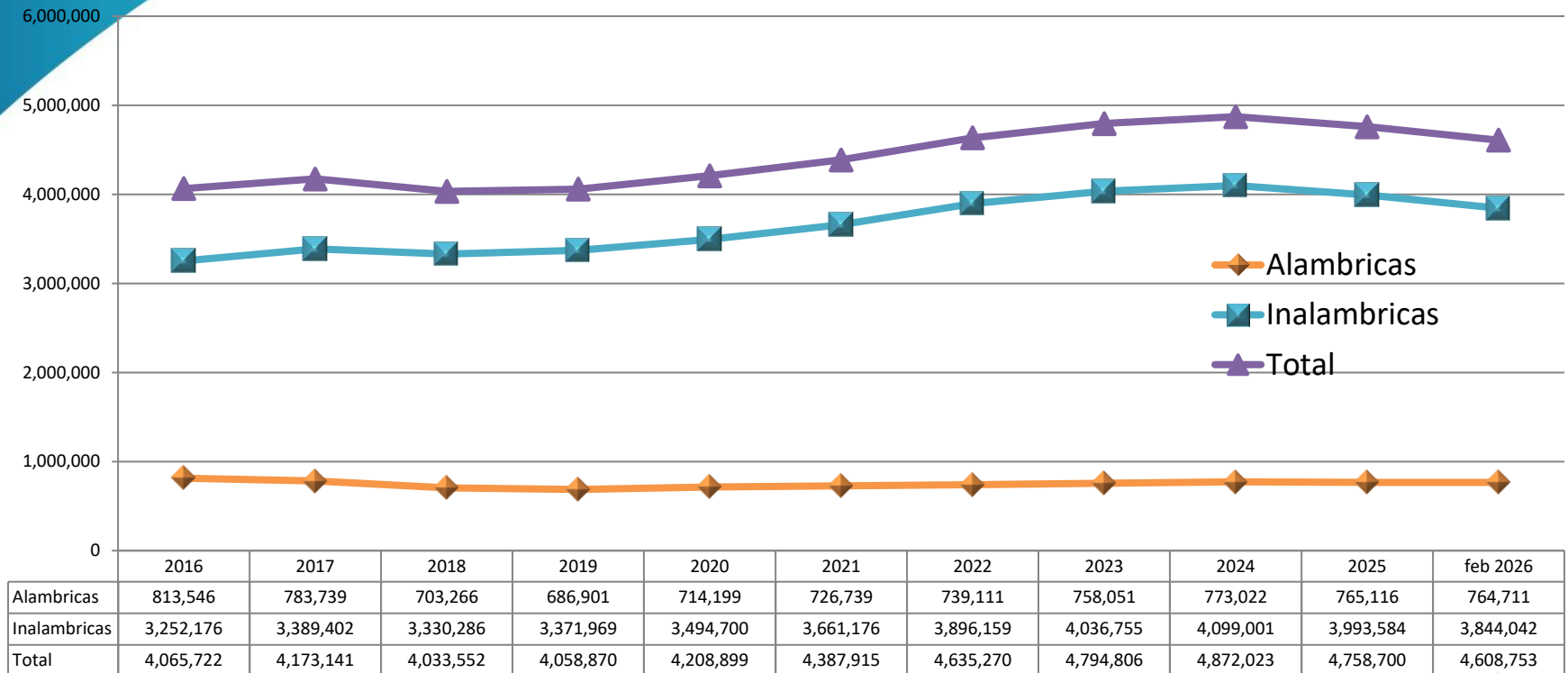
Nota: Las cantidades reflejadas en las gráficas se fundamentan en lo informado por las compañías en el reporte mensual, TRB200M. Estas pudieran cambiar, si las compañías tuvieran que ajustar las cantidades.



MERCADO DE VOZ EN PUERTO RICO

Diferencia anual entre líneas Alámbricas e Inalámbricas

Años 2016 al 28 de febrero de 2026



Fuente: Reporte mensual, TRB 200M (diciembre 2016 a febrero 2026)
A partir del 2014, el total de líneas alámbricas incluye líneas de servicio VoIP.

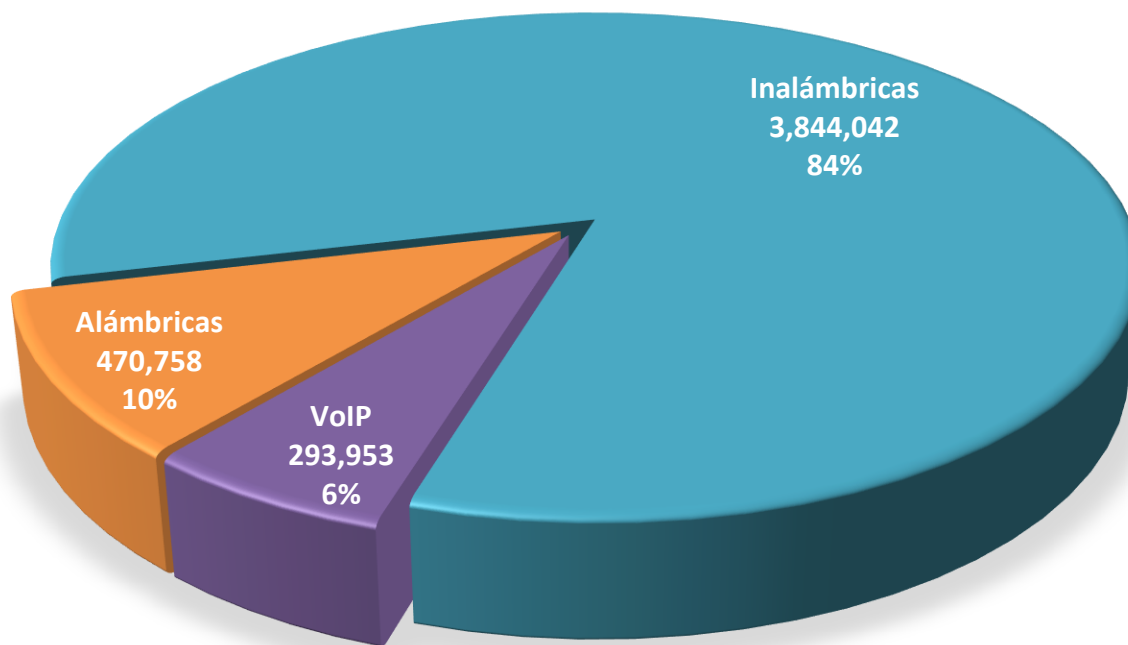
NEGOCIADO DE
TELECOMUNICACIONES
DE PUERTO RICO



MERCADO DE VOZ EN PUERTO RICO

Distribución entre líneas alámbricas,
inalámbricas y voz sobre IP

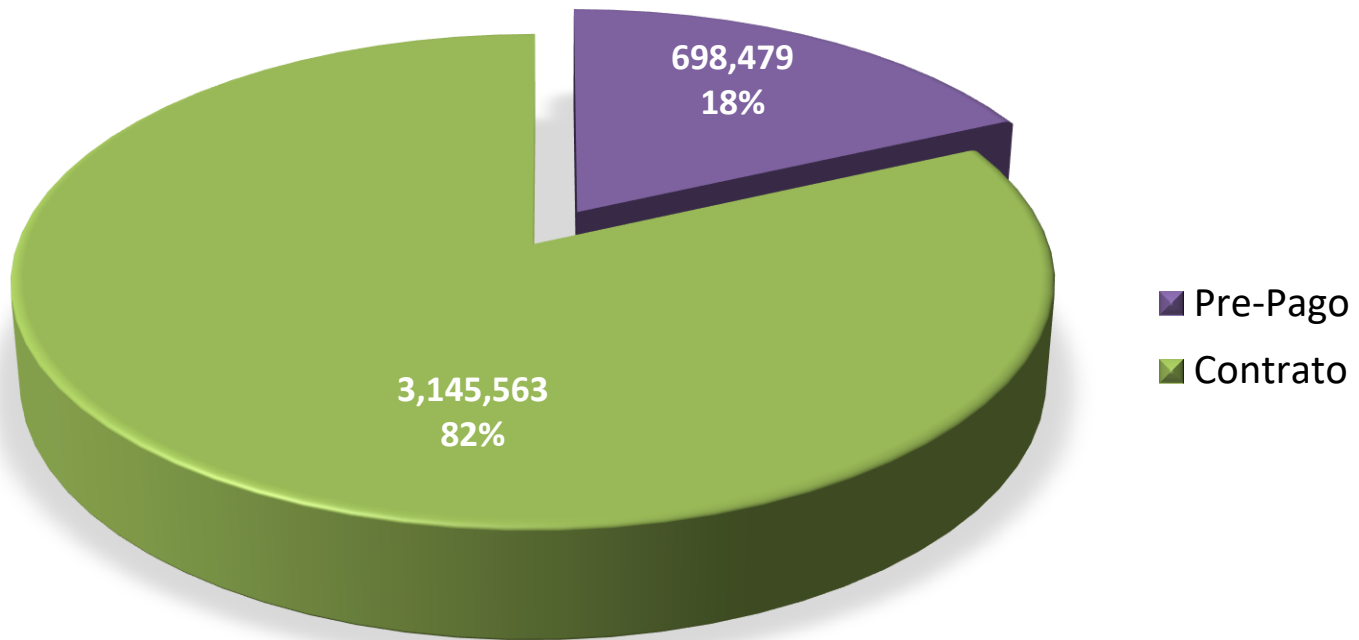
Total de líneas: 4,608,753



TELEFONÍA MÓVIL

Distribución entre Servicios por Pre-Pagado y Contrato

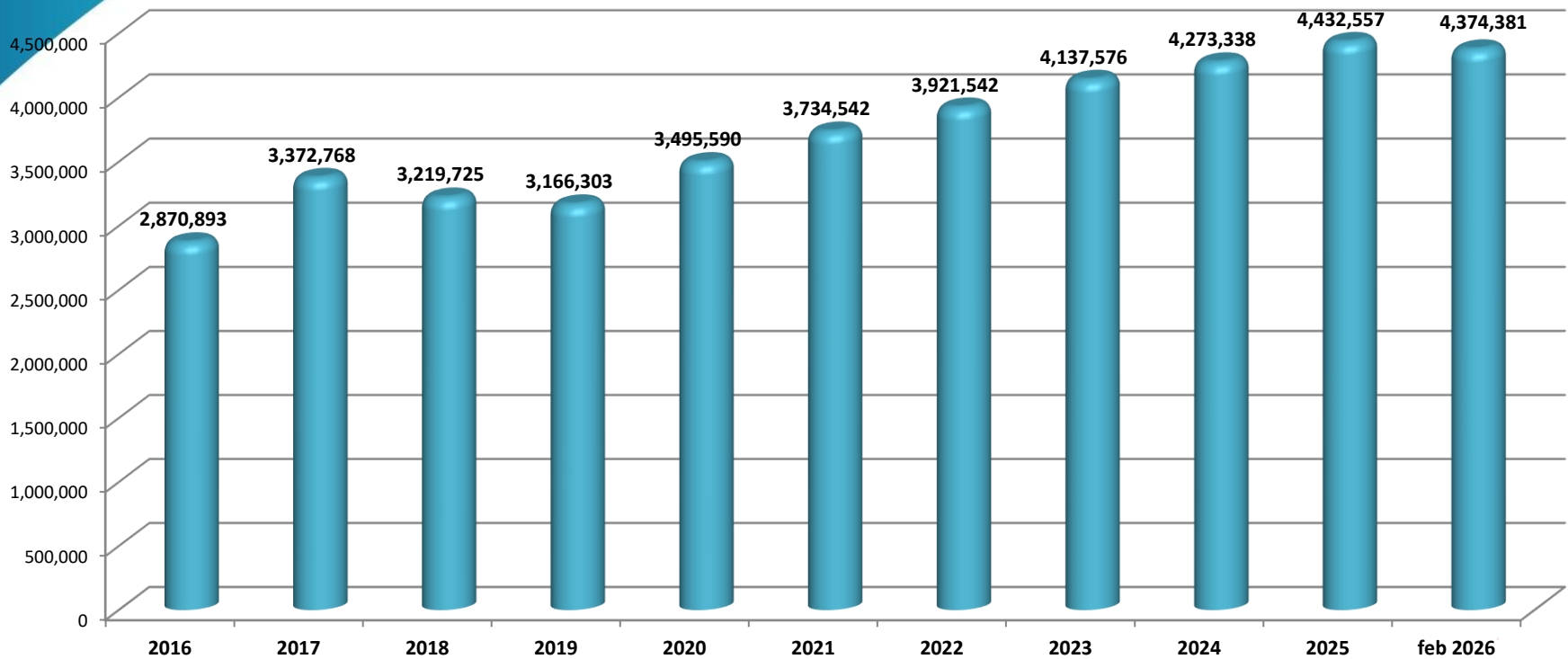
Total de líneas: 3,844,042



INTERNET

Gráfica histórica de suscriptores por año

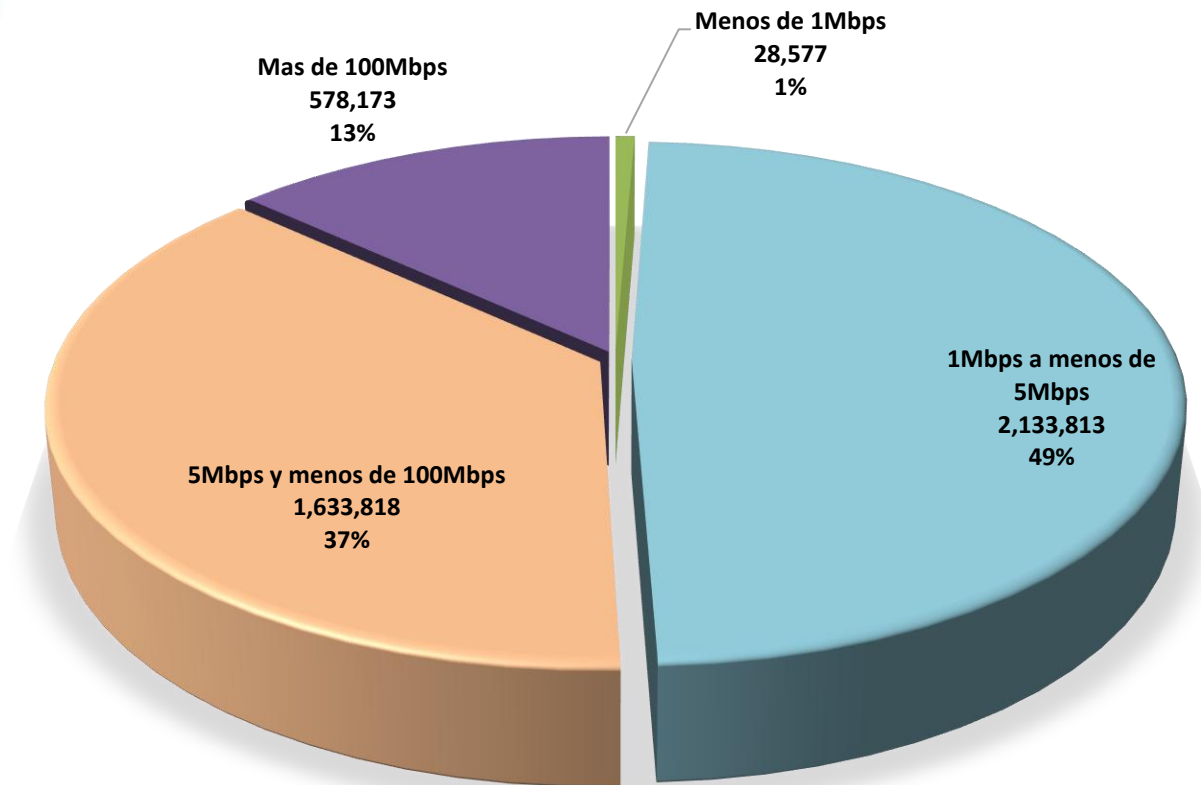
Años 2016 al 28 de febrero de 2026



INTERNET

Gráfica de Suscriptores por Velocidades

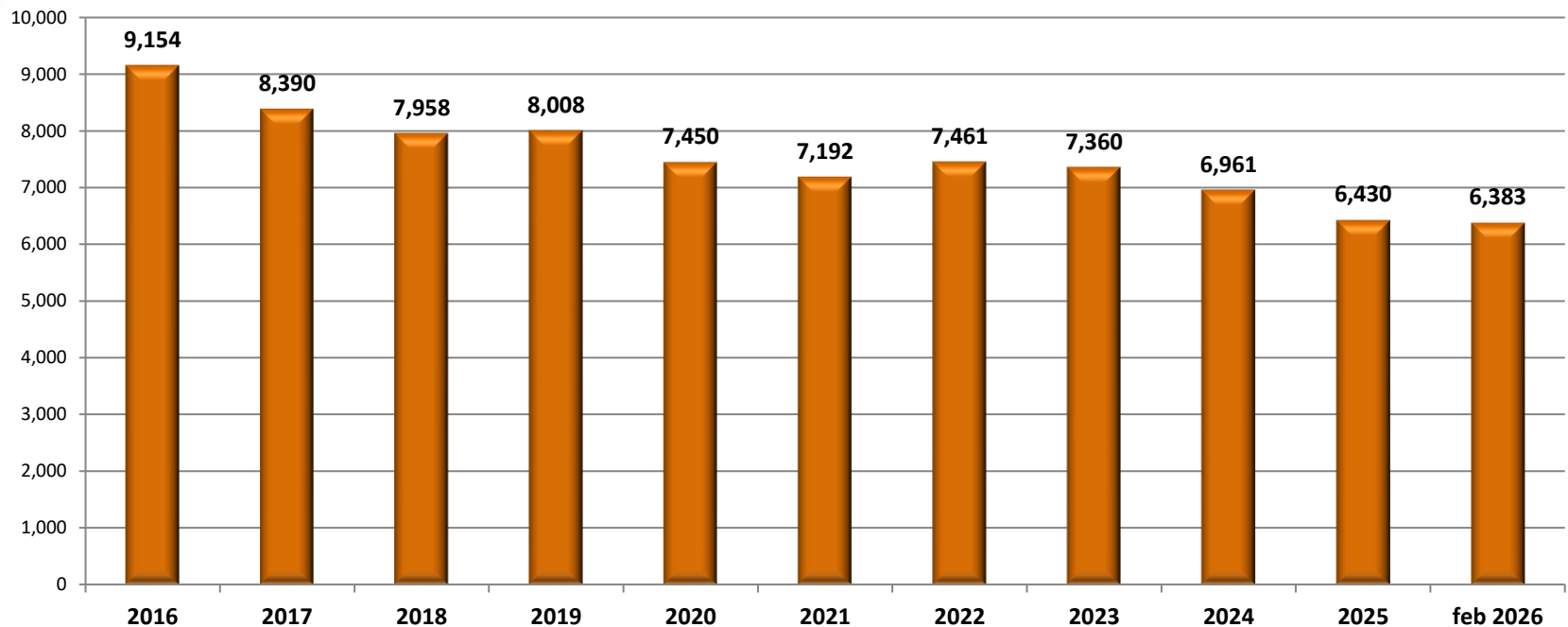
Total de Suscriptores: 4,374,381



EMPLEOS EN LA INDUSTRIA

Gráfica histórica de empleos por año
Compañías de servicio Alámbrico e
Inalámbrico

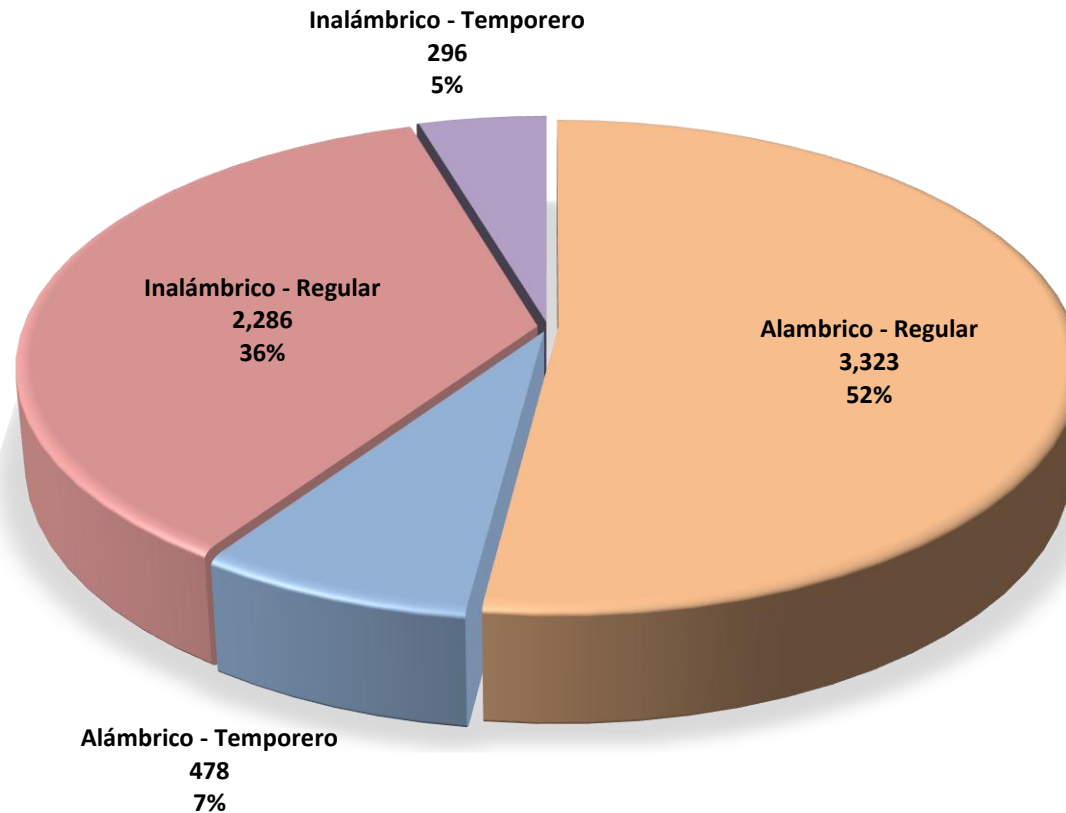
Años 2016 al 28 de febrero de 2026



EMPLEOS EN LA INDUSTRIA

Compañías de servicio Alámbrico e Inalámbrico

Total de Empleos: 6,383



Fuente: Reporte mensual, TRB 200M (febrero 2026)

Nota: Incluye solamente empleados de las compañías registradas ante el NET.

NEGOCIADO DE
TELECOMUNICACIONES
DE PUERTO RICO

