

All Financial Institutions Total Assets

Amounts in Millions (\$,000,000)

Financial Sector	Q2-2024	2023	2022	2021	2020	2019	2018	2017	2016	2015	2014
Commercial Banks*	\$ 83,544	\$ 81,681	\$ 75,971	\$ 86,111	\$ 74,994	\$ 64,988	\$ 60,299	\$ 56,572	\$ 52,027	\$ 52,710	\$ 57,566
International Banking Entities	\$ 68,815	\$ 75,306	\$ 44,485	\$ 48,952	\$ 59,357	\$ 56,366	\$ 49,042	\$ 50,428	\$ 60,202	\$ 53,604	\$ 51,925
International Financial Entities	\$ 1,302	\$ 1,609	\$ 1,554	\$ 2,215	\$ 1,278	\$ 1,002	\$ 910	\$ 3,855	\$ 543	\$ 402	\$ 420
Broker Dealers	\$ 123	\$ 105	\$ 108	\$ 122	\$ 547	\$ 756	\$ 877	\$ 799	\$ 1,060	\$ 1,084	\$ 1,026
Investment Companies	\$ 2,541	\$ 2,581	\$ 2,526	\$ 3,218	\$ 3,834	\$ 5,295	\$ 5,386	\$ 5,678	\$ 6,384	\$ 6,515	\$ 8,744
Mortgage Institutions	\$ 560	\$ 342	\$ 324	\$ 346	\$ 420	\$ 255	\$ 244	\$ 434	\$ 225	\$ 320	\$ 1,019
Leasing Institutions	\$ 7,780	\$ 7,529	\$ 6,448	\$ 5,923	\$ 5,480	\$ 5,349	\$ 4,944	\$ 2,502	\$ 2,308	\$ 2,237	\$ 1,931
Financing Institutions	\$ 3,969	\$ 3,780	\$ 3,379	\$ 2,896	\$ 2,400	\$ 2,249	\$ 2,334	\$ 3,823	\$ 3,902	\$ 3,894	\$ 3,851
Small Personal Loans Institutions	\$ 300	\$ 304	\$ 283	\$ 268	\$ 290	\$ 349	\$ 339	\$ 350	\$ 533	\$ 410	\$ 473
Venture Capital Funds	\$ 75	\$ 75	\$ 75	\$ 74	\$ 44	\$ 38	\$ 34	\$ 34	\$ 43	\$ 44	\$ 53
Government Banks	\$ 948	\$ 709	\$ 687	\$ 724	\$ 635	\$ 656	\$ 702	\$ 798	\$ 7,792	\$ 11,102	\$ 15,071
AEELA	\$ 2,972	\$ 2,933	\$ 2,777	\$ 2,864	\$ 2,774	\$ 2,650	\$ 2,611	\$ 2,565	\$ 2,453	\$ 2,347	\$ 2,285
Pawn Shops	\$ 113	\$ 117	\$ 112	\$ 97	\$ 95	\$ 85	\$ 95	\$ 95	\$ 75		
TOTAL	\$173,042	\$177,071	\$138,729	\$153,810	\$152,148	\$140,038	\$127,817	\$127,933	\$137,547	\$134,669	\$144,364

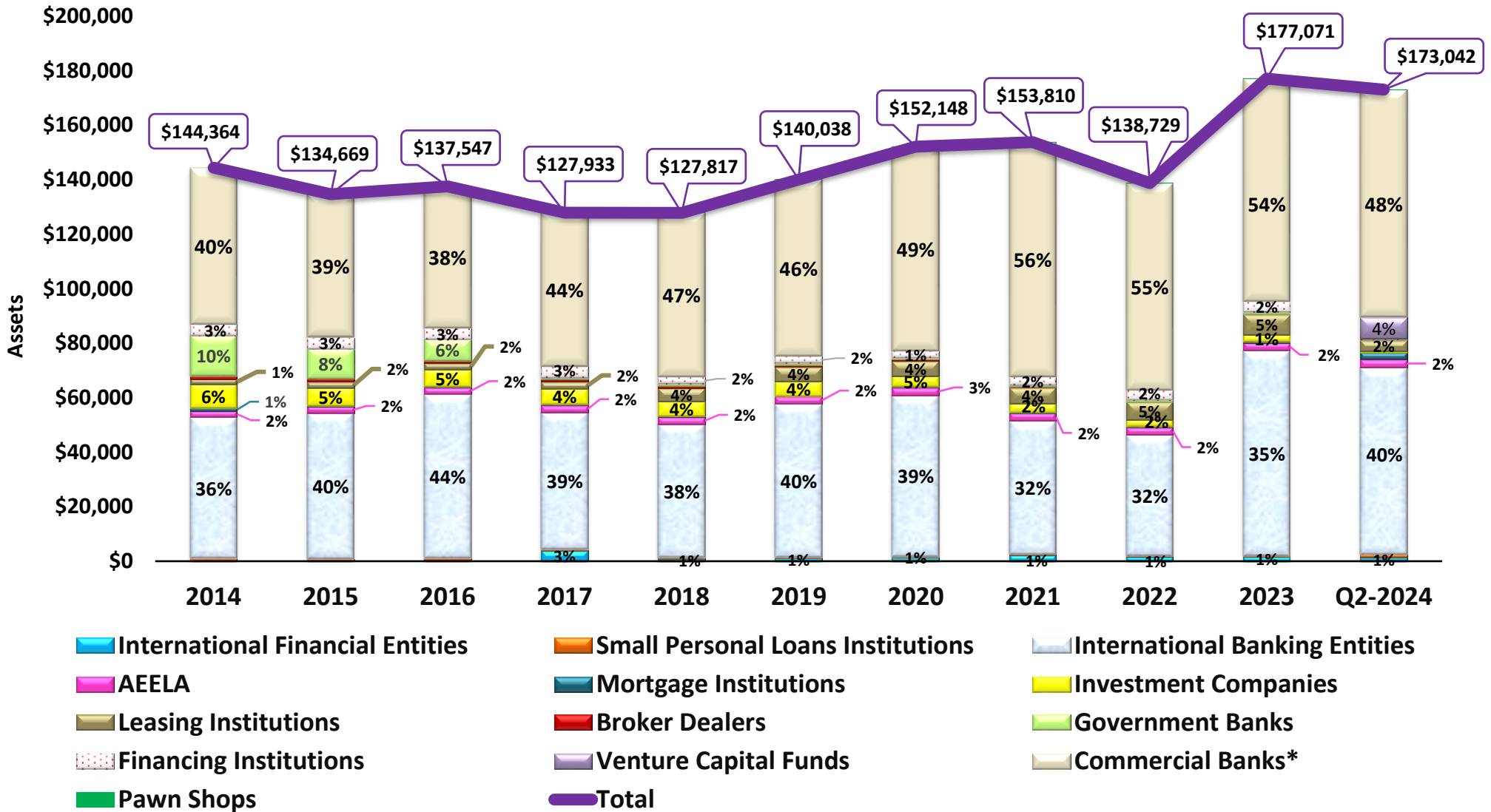
*** International Divisions Excluded**

“Los datos que se muestran en este informe corresponden única y exclusivamente a las actividades en Puerto Rico y han sido provistos a la OCIF por la industria financiera, como parte del seguimiento y supervisión continua que la OCIF mantiene sobre la industria. La información publicada en este informe podrá ser modificada y/o enmendada de tiempo en tiempo, según sea necesario. Este informe no necesariamente se actualizará diariamente o con alguna frecuencia específica. La OCIF no será responsable en caso de que surja alguna incongruencia en la data presentada en el informe publicado”.

All Financial Institutions

Total Assets

Amounts in Millions (\$,000,000) and %




*International Division Excluded

“Los datos que se muestran en este informe corresponden única y exclusivamente a las actividades en Puerto Rico y han sido provistos a la OCIF por la industria financiera, como parte del seguimiento y supervisión continua que la OCIF mantiene sobre la industria. La información publicada en este informe podrá ser modificada y/o enmendada de tiempo en tiempo, según sea necesario. Este informe no necesariamente se actualizará diariamente o con alguna frecuencia específica. La OCIF no será responsable en caso de que surja alguna incongruencia en la data presentada en el informe publicado”.

INDUSTRY SEGMENTS DEVELOPMENT 2022 & 2023

1 YEAR COMPARATIVE

Amounts in Millions (\$,000,000)




* International Divisions Excluded

“Los datos que se muestran en este informe corresponden única y exclusivamente a las actividades en Puerto Rico y han sido provistos a la OCIF por la industria financiera, como parte del seguimiento y supervisión continua que la OCIF mantiene sobre la industria. La información publicada en este informe podrá ser modificada y/o enmendada de tiempo en tiempo, según sea necesario. Este informe no necesariamente se actualizará diariamente o con alguna frecuencia específica. La OCIF no será responsable en caso de que surja alguna incongruencia en la data presentada en el informe publicado”.

INDUSTRY SEGMENTS DEVELOPMENT 2019 & 2023

5 YEAR COMPARATIVE

Amounts in Millions (\$,000,000)



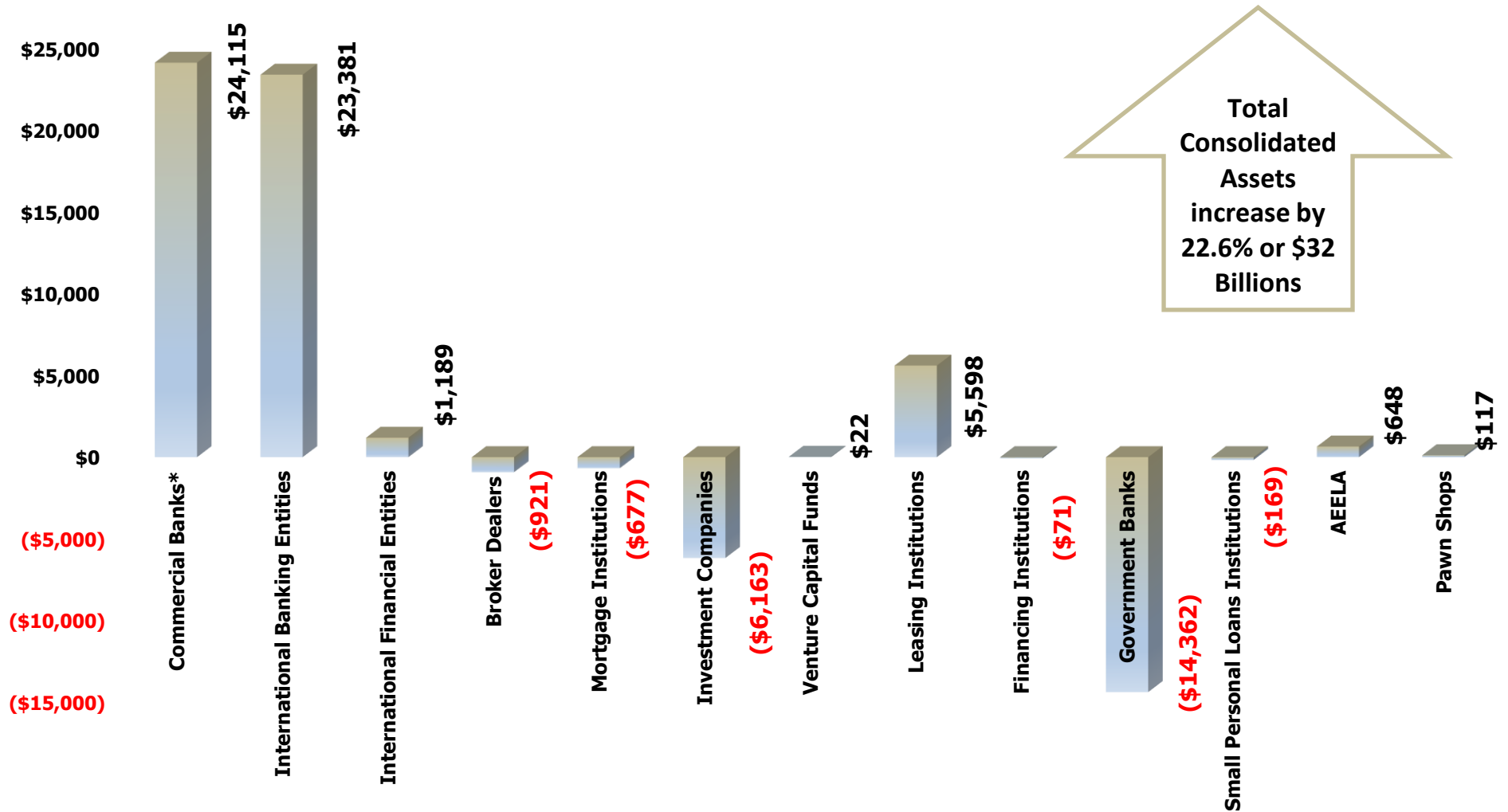
*International Divisions Excluded

“Los datos que se muestran en este informe corresponden única y exclusivamente a las actividades en Puerto Rico y han sido provistos a la OCIF por la industria financiera, como parte del seguimiento y supervisión continua que la OCIF mantiene sobre la industria. La información publicada en este informe podrá ser modificada y/o enmendada de tiempo en tiempo, según sea necesario. Este informe no necesariamente se actualizará diariamente o con alguna frecuencia específica. La OCIF no será responsable en caso de que surja alguna incongruencia en la data presentada en el informe publicado”.

INDUSTRY SEGMENTS DEVELOPMENT 2014 & 2023

10 YEAR COMPARATIVE

Amounts in Millions (\$,000,000)



*International Divisions Excluded

“Los datos que se muestran en este informe corresponden única y exclusivamente a las actividades en Puerto Rico y han sido provistos a la OCIF por la industria financiera, como parte del seguimiento y supervisión continua que la OCIF mantiene sobre la industria. La información publicada en este informe podrá ser modificada y/o enmendada de tiempo en tiempo, según sea necesario. Este informe no necesariamente se actualizará diariamente o con alguna frecuencia específica. La OCIF no será responsable en caso de que surja alguna incongruencia en la data presentada en el informe publicado”.

All Financial Institutions

Net Income

Amounts in Thousands (\$,000)

Financial Sector	Q2-2024	2023	2022	2021	2020	2019	2018	2017	2016	2015	2014
Commercial Banks*	\$ 369,867	\$ 625,301	\$ 835,711	\$ 718,170	\$ 416,035	\$ 1,138,993	\$ 866,388	\$ 153,863	\$ 108,636	\$ 196,567	\$ 451,008
International Banking Entities	\$ 232,268	\$ 326,611	\$ 1,337,248	\$ 2,689,630	\$ 439,471	\$ 324,513	\$ (305,315)	\$ 332,840	\$ 228,478	\$ 399,218	\$ 920,566
International Financial Entities	\$ 685	\$ (12,151)	\$ (21,738)	\$ 70,874	\$ 57,823	\$ 21,103	\$ 24,770	\$ 119,090	\$ 67,306	\$ 32,927	\$ 34,971
Broker Dealers	\$ (12,389)	\$ (29,957)	\$ 7,816	\$ (14,969)	\$ (54,362)	\$ (176,322)	\$ (347,924)	\$ (254,655)	\$ (216,928)	\$ (489,011)	\$ (178,469)
Investment Companies	\$ 24,482	\$ 187,875	\$ (379,876)	\$ 66,765	\$ 60,010	\$ 553,909	\$ 269,825	\$ (158,963)	\$ 348,644	\$ (557,295)	\$ 687,090
Mortgage Institutions	\$ 6,185	\$ 5,736	\$ 800	\$ 26,826	\$ 18,544	\$ 6,838	\$ (4,464)	\$ (8,272)	\$ (14,059)	\$ (70,427)	\$ (450,311)
Leasing Institutions	\$ 135,044	\$ 223,155	\$ 273,751	\$ 269,539	\$ 162,124	\$ 177,885	\$ 160,986	\$ 41,513	\$ 89,698	\$ 77,245	\$ 41,670
Financing Institutions	\$ 21,783	\$ 41,609	\$ 87,247	\$ 94,824	\$ 80,767	\$ 47,578	\$ 256,713	\$ (262,563)	\$ 57,678	\$ 37,860	\$ 32,681
Small Personal Loans Institutions	\$ 6,605	\$ 7,706	\$ 8,356	\$ 20,180	\$ 16,830	\$ 8,278	\$ 12,430	\$ 43,351	\$ (7,325)	\$ (44,856)	\$ 15,722
Venture Capital Funds	\$ 287	\$ 2,325	\$ 1,088	\$ 6,988	\$ 6,280	\$ 2,185	\$ 29	\$ (6,077)	\$ 1,889	\$ 1,373	\$ (6,053)
Government Banks**	\$ 183,607	\$ 61,771	\$ 61,937	\$ 11,159	\$ 406	\$ (10,048)	\$ 705	\$ (95,274)	\$ (55,137)	\$ 240,748	\$ 201,824
AEELA**	\$ 130,252	\$ 107,502	\$ 46,541	\$ 163,319	\$ 91,703	\$ 100,518	\$ 92,313	\$ 88,631	\$ 94,124	\$ 92,092	\$ 96,409
Pawn Shops	\$ 8,620	\$ 10,993	\$ 7,399	\$ 3,280	\$ 2,468	\$ 6,371	\$ 2,810	\$ (1,479)	\$ 1,446		
TOTAL	\$1,107,296	\$1,558,476	\$2,266,280	\$ 4,126,585	\$ 1,298,099	\$2,201,801	\$1,029,266	\$ (7,995)	\$ 704,450	\$ (83,559)	\$1,847,108

* International Divisions Excluded

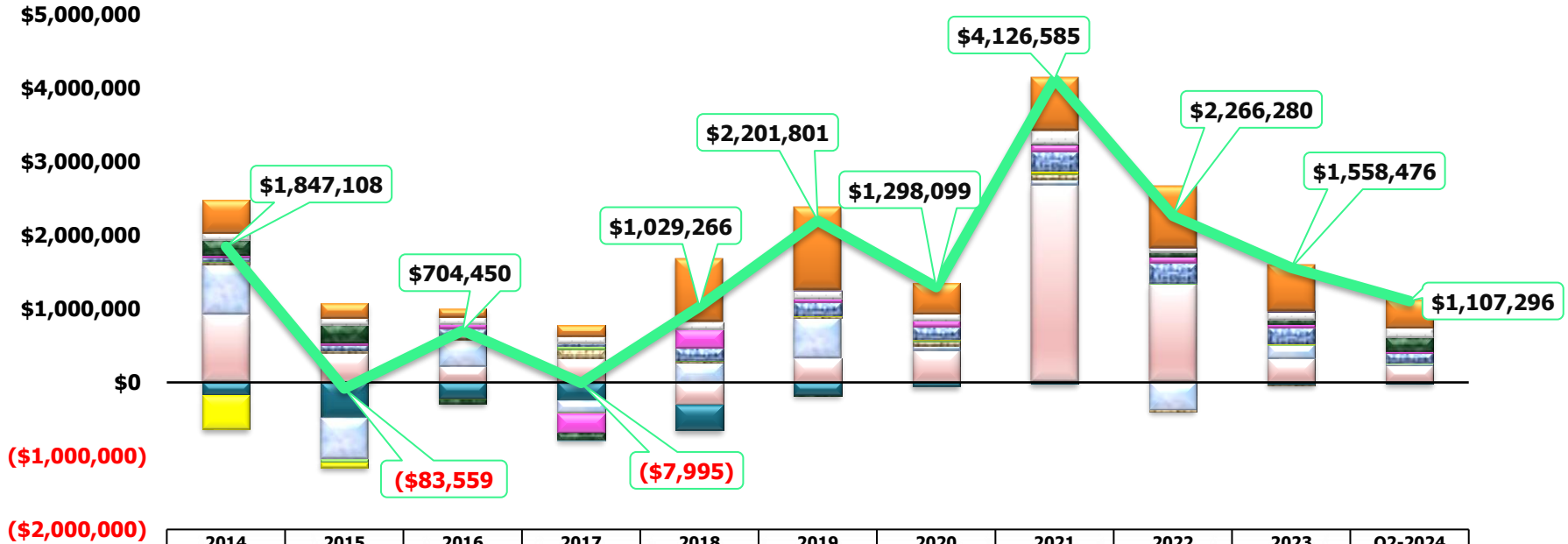
**Fiscal Year Closed in June

"Los datos que se muestran en este informe corresponden única y exclusivamente a las actividades en Puerto Rico y han sido provistos a la OCIF por la industria financiera, como parte del seguimiento y supervisión continua que la OCIF mantiene sobre la industria. La información publicada en este informe podrá ser modificada y/o enmendada de tiempo en tiempo, según sea necesario. Este informe no necesariamente se actualizará diariamente o con alguna frecuencia específica. La OCIF no será responsable en caso de que surja alguna incongruencia en la data presentada en el informe publicado".



All Financial Institutions Net Income

Amounts in Thousands (\$,000)



	2014	2015	2016	2017	2018	2019	2020	2021	2022	2023	Q2-2024
Commercial Banks*	\$451,008	\$196,567	\$108,636	\$153,863	\$866,388	\$1,138,993	\$416,035	\$718,170	\$835,711	\$625,301	\$369,867
Pawn Shops			\$1,446	(\$1,479)	\$2,810	\$6,371	\$2,468	\$3,280	\$7,399	\$10,993	\$8,620
Venture Capital Funds	(\$6,053)	\$1,373	\$1,889	(\$6,077)	\$29	\$2,185	\$6,280	\$6,988	\$1,088	\$2,325	\$287
AEELA	\$96,409	\$92,092	\$94,124	\$88,631	\$92,313	\$100,518	\$91,703	\$163,319	\$46,541	\$107,502	\$130,252
Government Banks	\$201,824	\$240,748	(\$55,137)	(\$95,274)	\$705	(\$10,048)	\$406	\$11,159	\$61,937	\$61,771	\$183,607
Financing Institutions	\$32,681	\$37,860	\$57,678	(\$262,563)	\$256,713	\$47,578	\$80,767	\$94,824	\$87,247	\$41,609	\$21,783
Leasing Institutions	\$41,670	\$77,245	\$89,698	\$41,513	\$160,986	\$177,885	\$162,124	\$269,539	\$273,751	\$223,155	\$135,044
Mortgage Institutions	(\$450,311)	(\$70,427)	(\$14,059)	(\$8,272)	(\$4,464)	\$6,838	\$18,544	\$26,826	\$800	\$5,736	\$6,185
Small Personal Loans Institutions	\$15,722	(\$44,856)	(\$7,325)	\$43,351	\$12,430	\$8,278	\$16,830	\$20,180	\$8,356	\$7,706	\$6,605
International Financial Entities	\$34,971	\$32,927	\$67,306	\$119,090	\$24,770	\$21,103	\$57,823	\$70,874	(\$21,738)	(\$12,151)	\$685
Investment Companies	\$687,090	(\$557,295)	\$348,644	(\$158,963)	\$269,825	\$553,909	\$60,010	\$66,765	(\$379,876)	\$187,875	\$24,482
Broker Dealers	(\$178,469)	(\$489,011)	(\$216,928)	(\$254,655)	(\$347,924)	(\$176,322)	(\$54,362)	(\$14,969)	\$7,816	(\$29,957)	(\$12,389)
International Banking Entities	\$920,566	\$399,218	\$228,478	\$332,840	(\$305,315)	\$324,513	\$439,471	\$2,689,630	\$1,337,248	\$326,611	\$232,268
Total	\$1,847,108	(\$83,559)	\$704,450	(\$7,995)	\$1,029,266	\$2,201,801	\$1,298,099	\$4,126,585	\$2,266,280	\$1,558,476	\$1,107,296

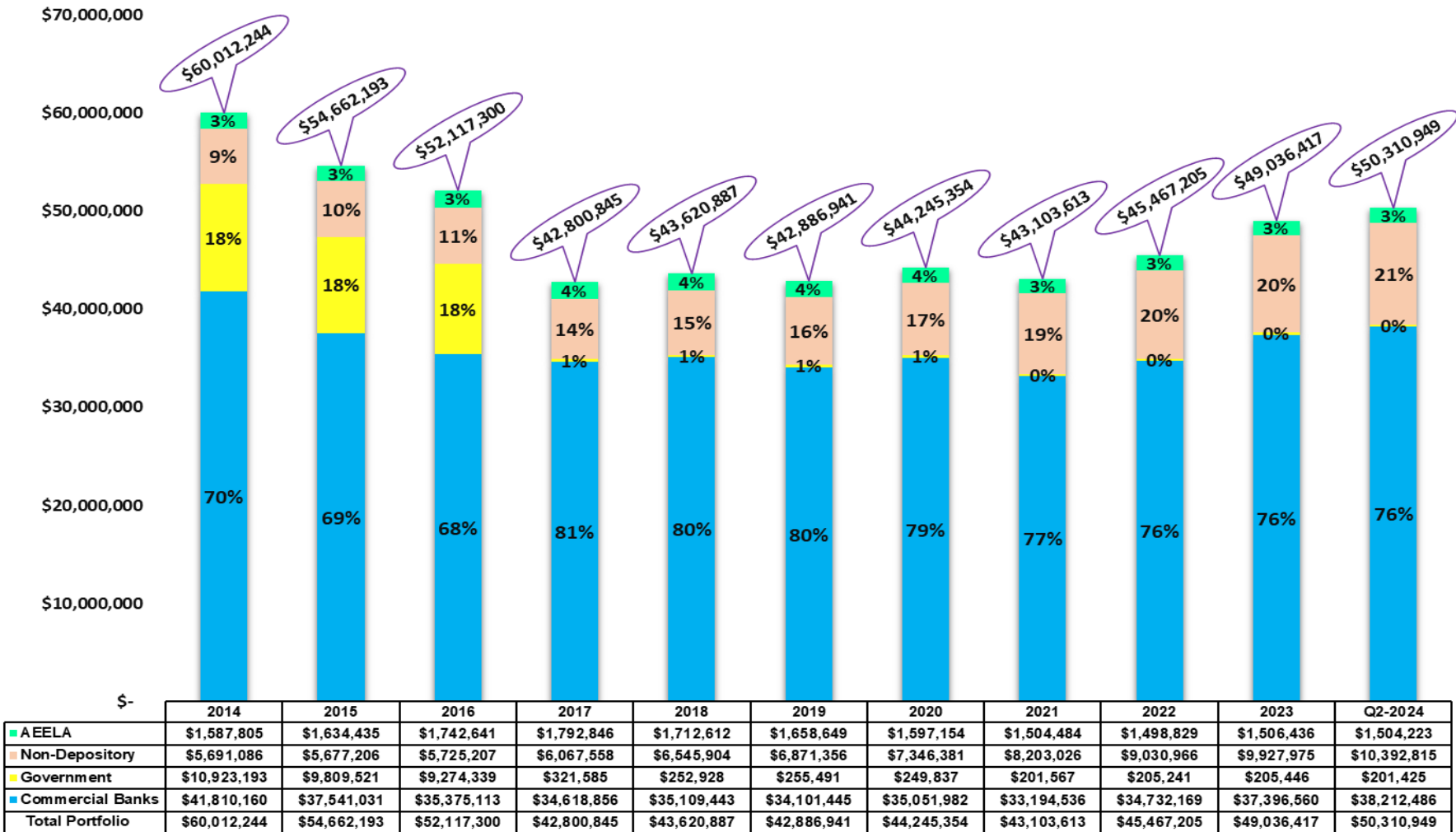
*International Divisions Excluded

“Los datos que se muestran en este informe corresponden única y exclusiva a las actividades en Puerto Rico y han sido provistos a la OCIF por la industria financiera, como parte del seguimiento y supervisión continua que la OCIF mantiene sobre la industria. La información publicada en este informe podrá ser modificada y/o enmendada de tiempo en tiempo, según sea necesario. Este informe no necesariamente se actualizará diariamente o con alguna frecuencia específica. La OCIF no será responsable en caso de que surja alguna incongruencia en la data presentada en el informe publicado”.



Loans & Leases Portfolio

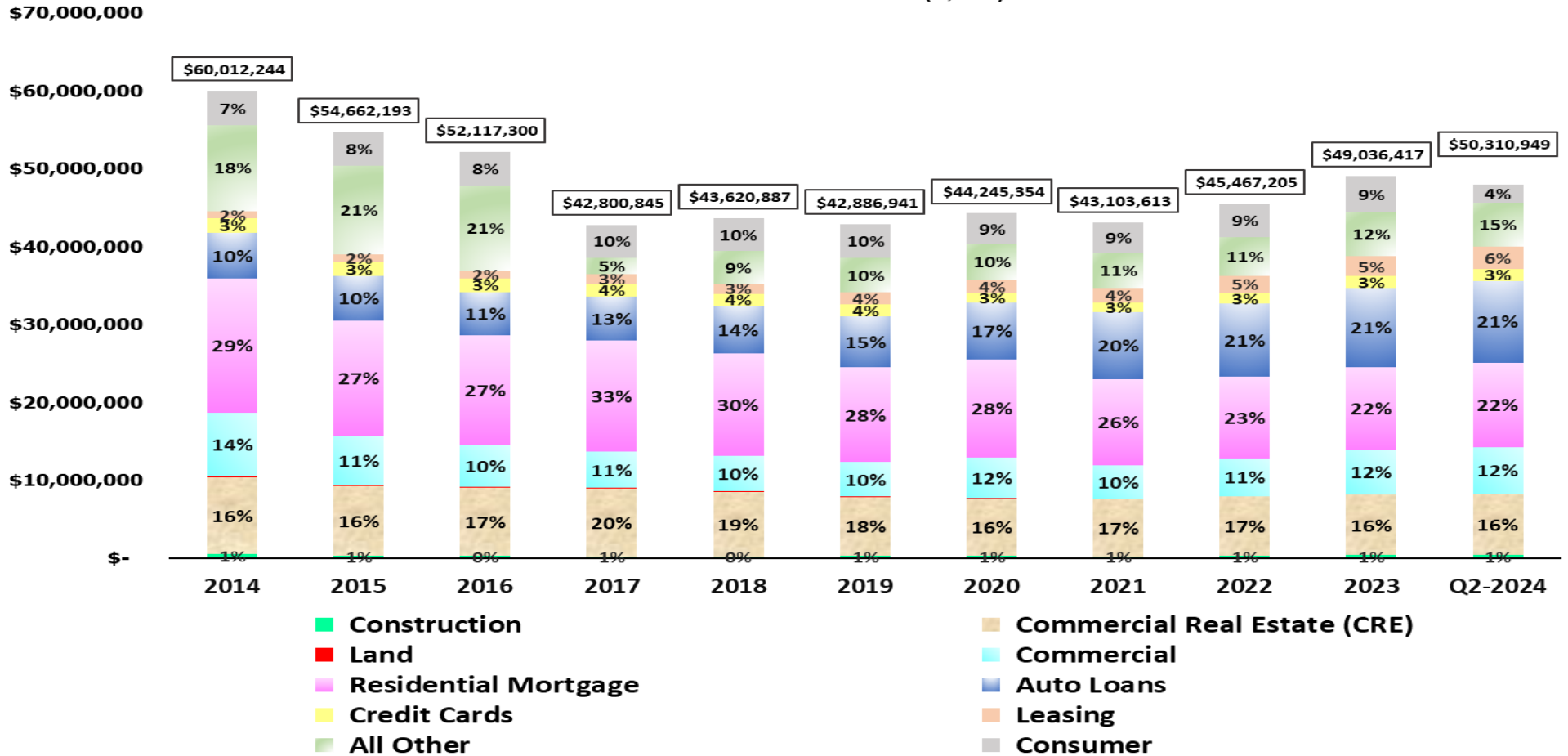
Amounts in Thousands (\$,000) and %



"Los datos que se muestran en este informe corresponden única y exclusivamente a las actividades en Puerto Rico y han sido provistos a la OCIF por la industria financiera, como parte del seguimiento y supervisión continua que la OCIF mantiene sobre la industria. La información publicada en este informe podrá ser modificada y/o enmendada de tiempo en tiempo, según sea necesario. Este informe no necesariamente se actualizará diariamente o con alguna frecuencia específica. La OCIF no será responsable en caso de que surja alguna incongruencia en la data presentada en el informe publicado".

Loans Portfolio by Category

Amounts in Thousands (\$,000) and %

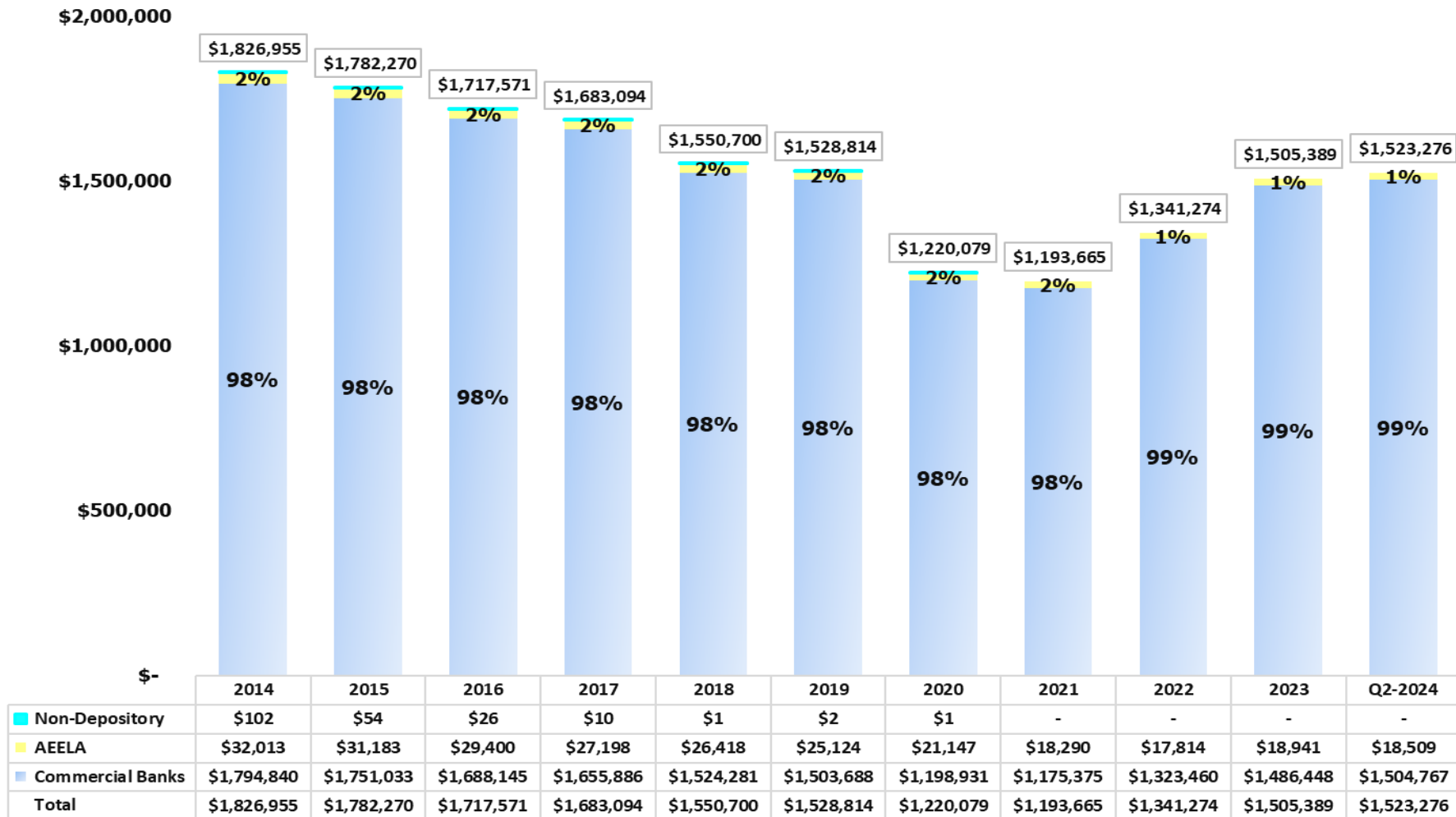


“Los datos que se muestran en este informe corresponden única y exclusivamente a las actividades en Puerto Rico y han sido provistos a la OCIF por la industria financiera, como parte del seguimiento y supervisión continua que la OCIF mantiene sobre la industria. La información publicada en este informe podrá ser modificada y/o enmendada de tiempo en tiempo, según sea necesario. Este informe no necesariamente se actualizará diariamente o con alguna frecuencia específica. La OCIF no será responsable en caso de que surja alguna incongruencia en la data presentada en el informe publicado”.



Credit Cards Portfolio

Amounts in Thousands (\$,000) and %

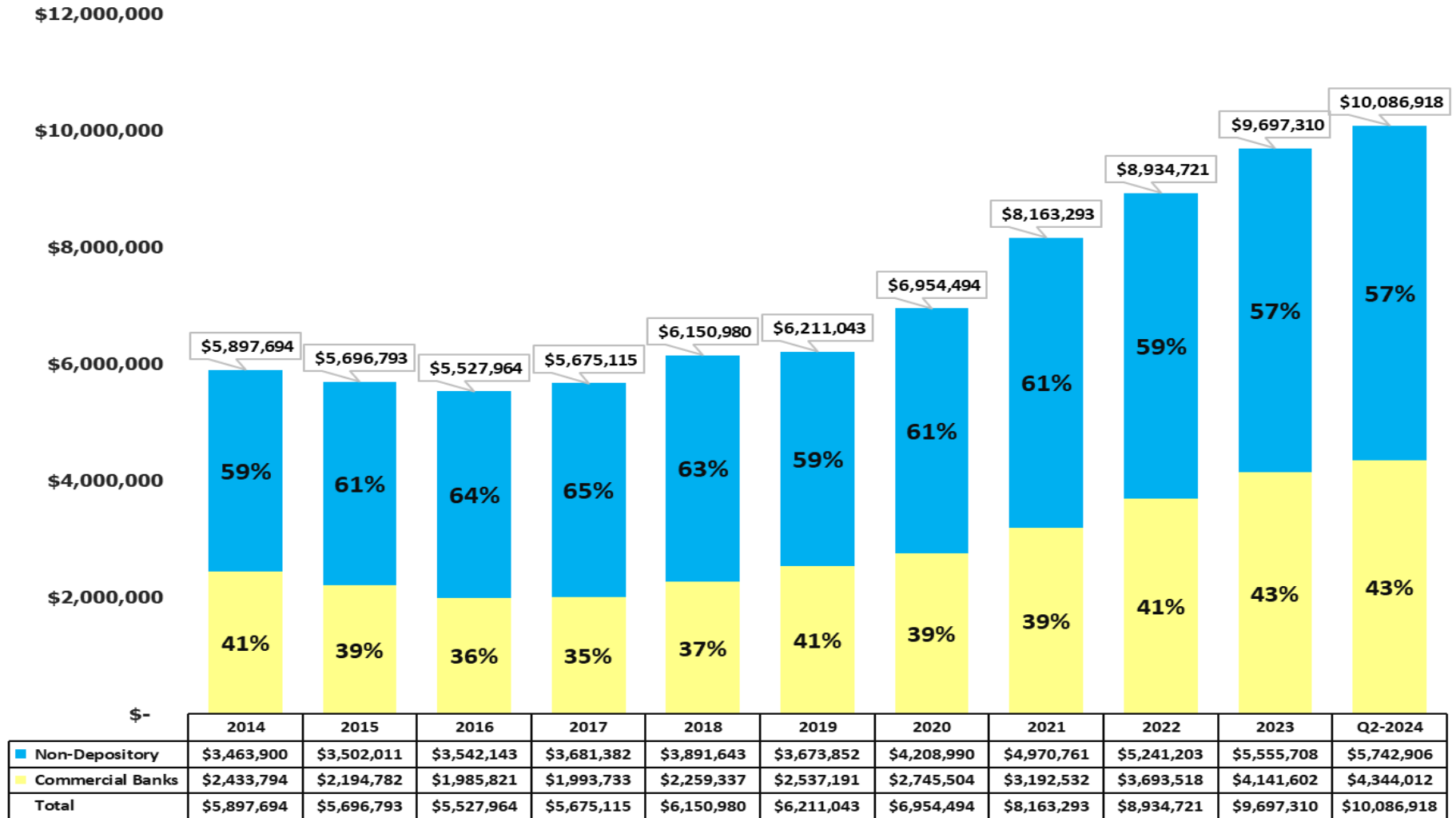


“Los datos que se muestran en este informe corresponden única y exclusivamente a las actividades en Puerto Rico y han sido provistos a la OCIF por la industria financiera, como parte del seguimiento y supervisión continua que la OCIF mantiene sobre la industria. La información publicada en este informe podrá ser modificada y/o enmendada de tiempo en tiempo, según sea necesario. Este informe no necesariamente se actualizará diariamente o con alguna frecuencia específica. La OCIF no será responsable en caso de que surja alguna incongruencia en la data presentada en el informe publicado”.



Auto Loans Portfolio

Amounts in Thousands (\$,000) and %

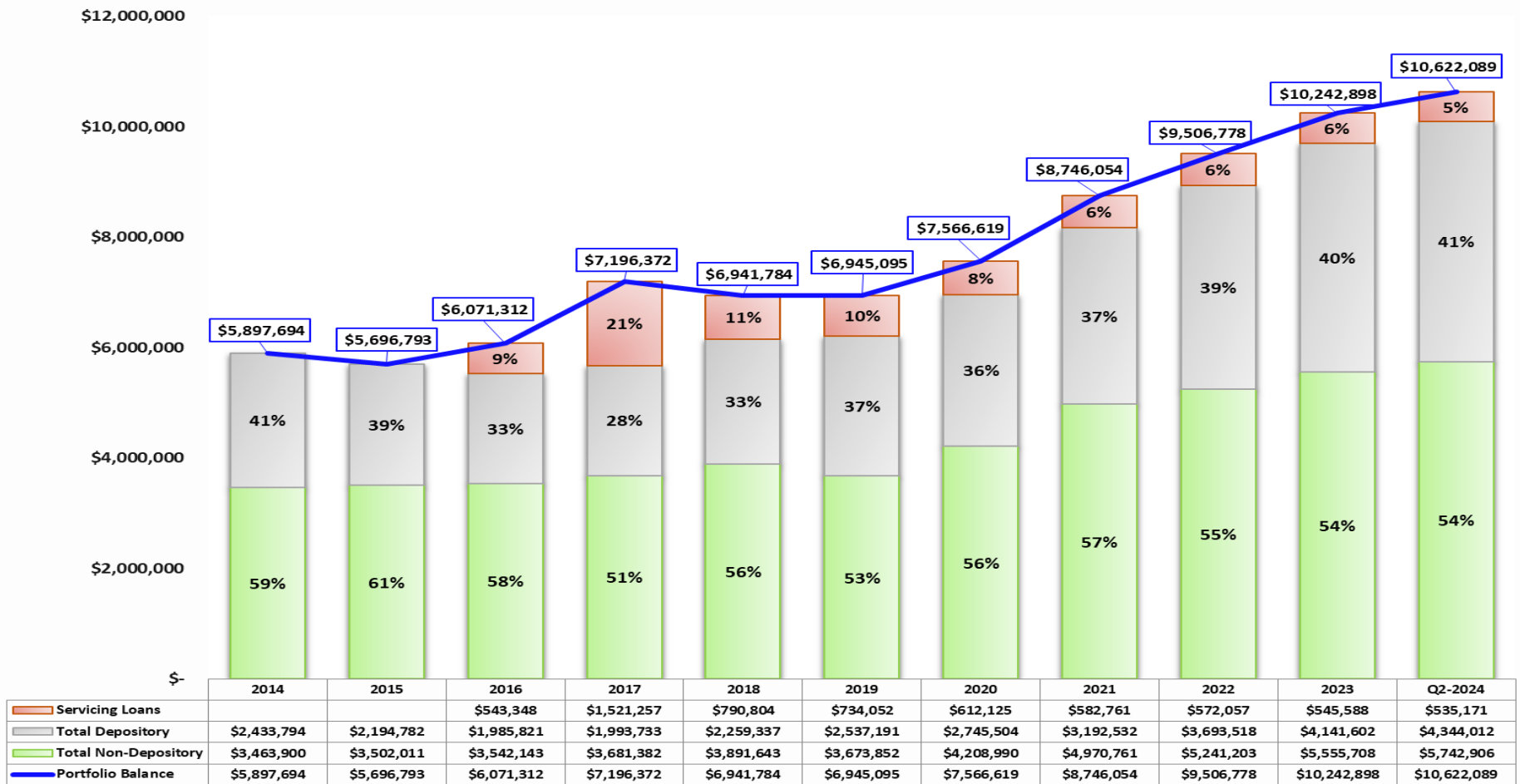


“Los datos que se muestran en este informe corresponden única y exclusivamente a las actividades en Puerto Rico y han sido provistos a la OCIF por la industria financiera, como parte del seguimiento y supervisión continua que la OCIF mantiene sobre la industria. La información publicada en este informe podrá ser modificada y/o enmendada de tiempo en tiempo, según sea necesario. Este informe no necesariamente se actualizará diariamente o con alguna frecuencia específica. La OCIF no será responsable en caso de que surja alguna incongruencia en la data presentada en el informe publicado”.



Auto Loans Portfolio with Servicing Loans

Amounts in Thousands (\$,000) and %

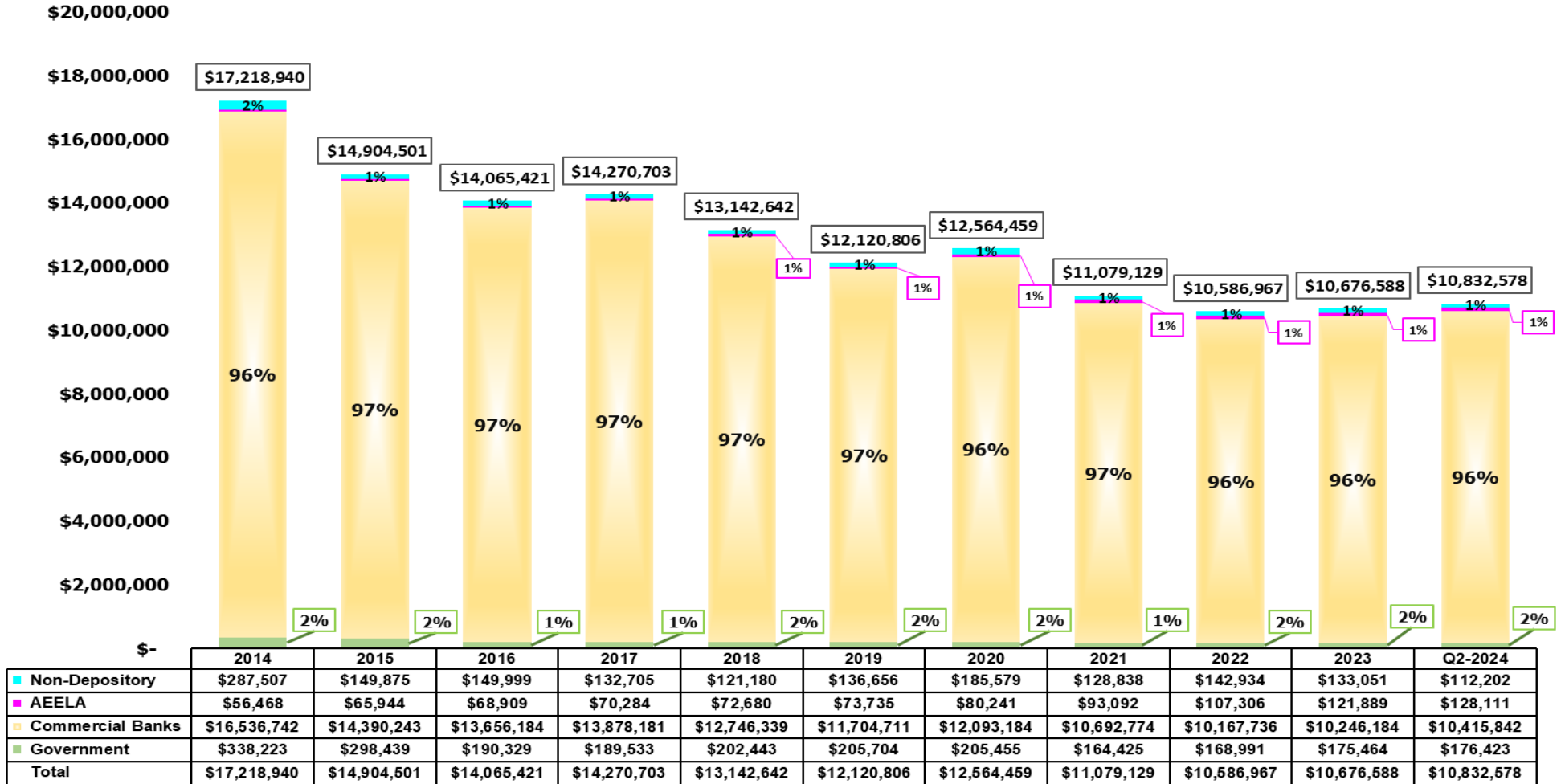


“Los datos que se muestran en este informe corresponden única y exclusivamente a las actividades en Puerto Rico y han sido provistos a la OCIF por la industria financiera, como parte del seguimiento y supervisión continua que la OCIF mantiene sobre la industria. La información publicada en este informe podrá ser modificada y/o enmendada de tiempo en tiempo, según sea necesario. Este informe no necesariamente se actualizará diariamente o con alguna frecuencia específica. La OCIF no será responsable en caso de que surja alguna incongruencia en la data presentada en el informe publicado”.



Mortgage Loans Portfolio (Secured by Residential Properties)

Amounts in Thousands (\$,000) and %



“Los datos que se muestran en este informe corresponden única y exclusivamente a las actividades en Puerto Rico y han sido provistos a la OCIF por la industria financiera, como parte del seguimiento y supervisión continua que la OCIF mantiene sobre la industria. La información publicada en este informe podrá ser modificada y/o enmendada de tiempo en tiempo, según sea necesario. Este informe no necesariamente se actualizará diariamente o con alguna frecuencia específica. La OCIF no será responsable en caso de que surja alguna incongruencia en la data presentada en el informe publicado”.