

## All Financial Institutions Total Assets

Amounts in Millions (\$,000,000)

| Financial Sector                  | 2025              | 2024              | 2023              | 2022              | 2021              | 2020              | 2019              | 2018              | 2017              | 2016              | 2015              |
|-----------------------------------|-------------------|-------------------|-------------------|-------------------|-------------------|-------------------|-------------------|-------------------|-------------------|-------------------|-------------------|
| Commercial Banks*                 | \$ 83,939         | \$ 84,501         | \$ 81,678         | \$ 75,971         | \$ 86,111         | \$ 74,994         | \$ 64,988         | \$ 60,299         | \$ 56,572         | \$ 52,027         | \$ 52,710         |
| International Banking Entities    | \$ 68,466         | \$ 75,953         | \$ 75,306         | \$ 44,485         | \$ 48,952         | \$ 59,357         | \$ 56,366         | \$ 49,042         | \$ 50,428         | \$ 60,202         | \$ 53,604         |
| International Financial Entities  | \$ 1,330          | \$ 1,253          | \$ 1,609          | \$ 1,554          | \$ 2,215          | \$ 1,278          | \$ 1,002          | \$ 910            | \$ 3,855          | \$ 543            | \$ 402            |
| Broker Dealers                    | \$ 107            | \$ 125            | \$ 105            | \$ 108            | \$ 122            | \$ 547            | \$ 756            | \$ 877            | \$ 799            | \$ 1,060          | \$ 1,084          |
| Investment Companies              | \$ 2,020          | \$ 2,492          | \$ 2,581          | \$ 2,526          | \$ 3,218          | \$ 3,834          | \$ 5,295          | \$ 5,386          | \$ 5,678          | \$ 6,384          | \$ 6,515          |
| Mortgage Institutions             | \$ 856            | \$ 701            | \$ 342            | \$ 324            | \$ 346            | \$ 420            | \$ 255            | \$ 244            | \$ 434            | \$ 225            | \$ 320            |
| Leasing Institutions              | \$ 1,104          | \$ 8,007          | \$ 7,529          | \$ 6,448          | \$ 5,923          | \$ 5,480          | \$ 5,349          | \$ 4,944          | \$ 2,502          | \$ 2,308          | \$ 2,237          |
| Financing Institutions            | \$ 4,498          | \$ 4,034          | \$ 3,780          | \$ 3,379          | \$ 2,896          | \$ 2,400          | \$ 2,249          | \$ 2,334          | \$ 3,823          | \$ 3,902          | \$ 3,894          |
| Small Personal Loans Institutions | \$ 292            | \$ 299            | \$ 304            | \$ 283            | \$ 268            | \$ 290            | \$ 349            | \$ 339            | \$ 350            | \$ 533            | \$ 410            |
| Venture Capital Funds             | \$ 71             | \$ 75             | \$ 76             | \$ 74             | \$ 74             | \$ 44             | \$ 38             | \$ 34             | \$ 34             | \$ 43             | \$ 44             |
| Government Banks                  | \$ 979            | \$ 994            | \$ 709            | \$ 687            | \$ 724            | \$ 635            | \$ 656            | \$ 702            | \$ 798            | \$ 7,792          | \$ 11,102         |
| AEELA                             | \$ 3,170          | \$ 3,034          | \$ 2,933          | \$ 2,777          | \$ 2,864          | \$ 2,774          | \$ 2,650          | \$ 2,611          | \$ 2,565          | \$ 2,453          | \$ 2,347          |
| Pawn Shops                        | \$ 120            | \$ 124            | \$ 117            | \$ 112            | \$ 97             | \$ 95             | \$ 85             | \$ 95             | \$ 95             | \$ 75             |                   |
| <b>TOTAL</b>                      | <b>\$ 166,952</b> | <b>\$ 181,592</b> | <b>\$ 177,069</b> | <b>\$ 138,728</b> | <b>\$ 153,810</b> | <b>\$ 152,148</b> | <b>\$ 140,038</b> | <b>\$ 127,817</b> | <b>\$ 127,933</b> | <b>\$ 137,547</b> | <b>\$ 134,669</b> |

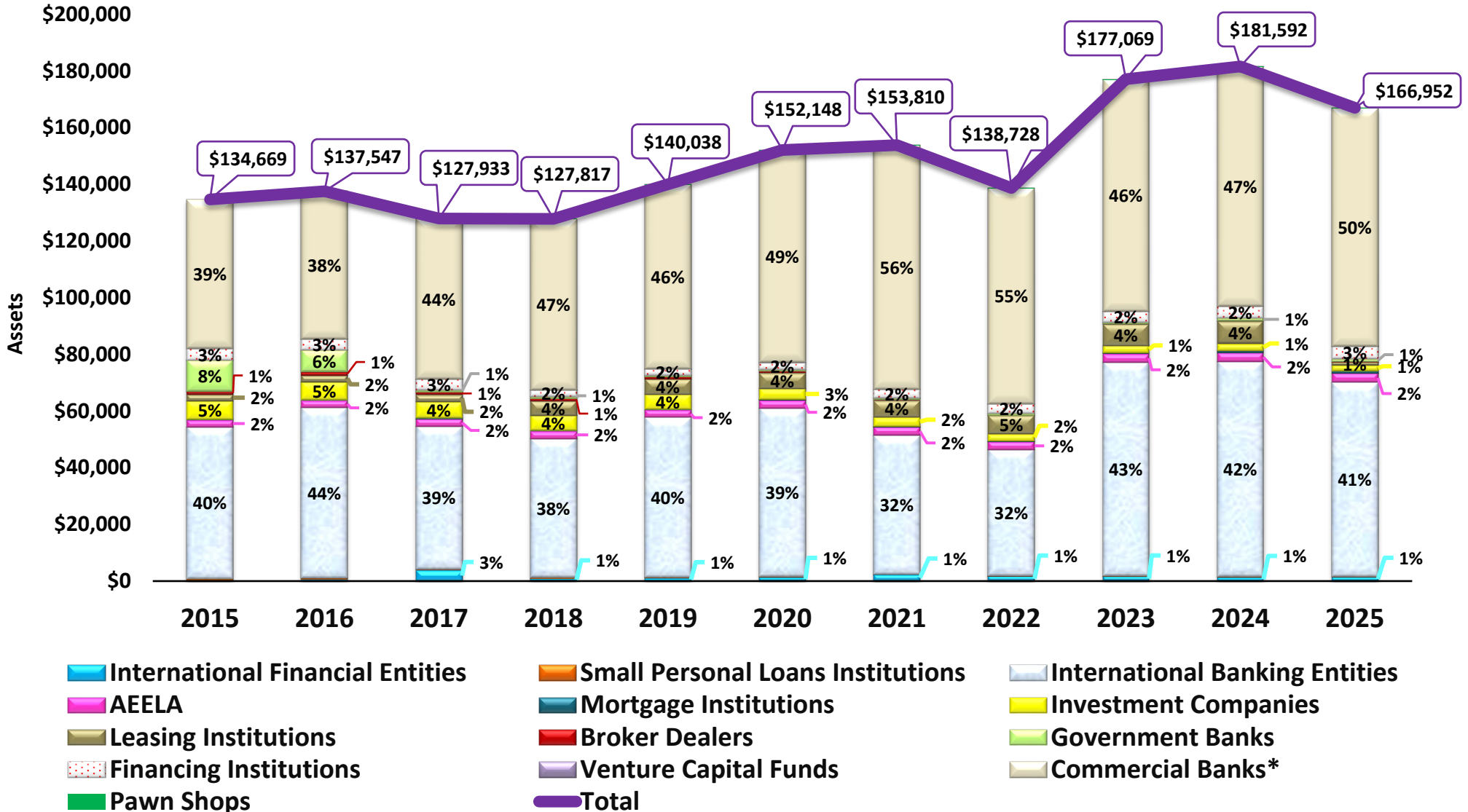
**\* International Banking Entities (IBE) Units Excluded**

“Los datos que se muestran en este informe corresponden única y exclusivamente a las actividades en Puerto Rico y han sido provistos a la OCIF por la industria financiera, como parte del seguimiento y supervisión continua que la OCIF mantiene sobre la industria. La información publicada en este informe podrá ser modificada y/o enmendada de tiempo en tiempo, según sea necesario. Este informe no necesariamente se actualizará diariamente o con alguna frecuencia específica. La OCIF no será responsable en caso de que surja alguna incongruencia en la data presentada en el informe publicado.”

# All Financial Institutions

## Total Assets

Amounts in Millions (\$,000,000) and %

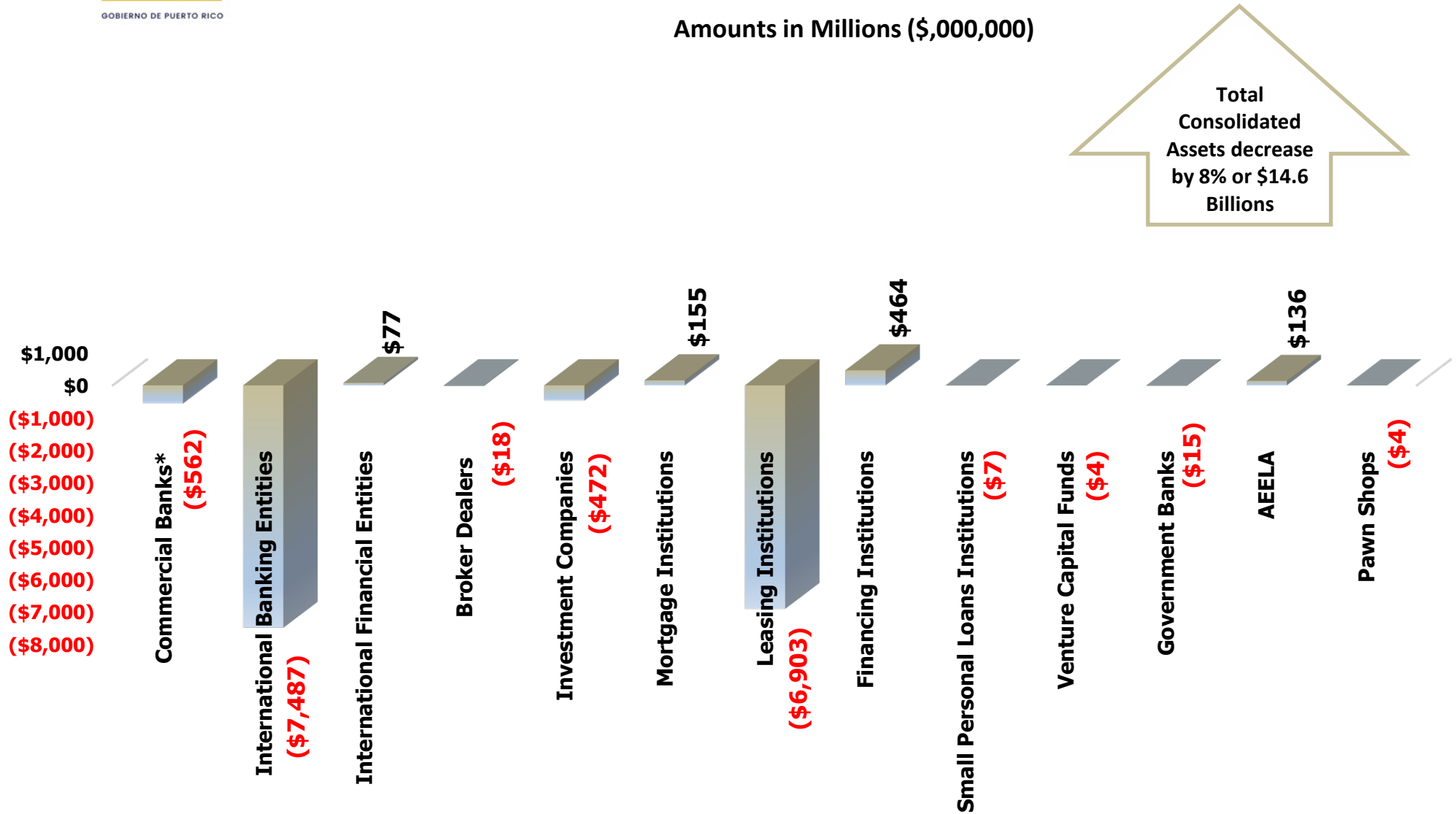


\*International Units Excluded

"Los datos que se muestran en este informe corresponden única y exclusivamente a las actividades en Puerto Rico y han sido provistos a la OCIF por la industria financiera, como parte del seguimiento y supervisión continua que la OCIF mantiene sobre la industria. La información publicada en este informe podrá ser modificada y/o enmendada de tiempo en tiempo, según sea necesario. Este informe no necesariamente se actualizará diariamente o con alguna frecuencia específica. La OCIF no será responsable en caso de que surja alguna incongruencia en la data presentada en el informe publicado."

# INDUSTRY SEGMENTS DEVELOPMENT 2024 & 2025 1 YEAR COMPARATIVE

Amounts in Millions (\$,000,000)




\* International Units Excluded

“Los datos que se muestran en este informe corresponden única y exclusivamente a las actividades en Puerto Rico y han sido provistos a la OCIF por la industria financiera, como parte del seguimiento y supervisión continua que la OCIF mantiene sobre la industria. La información publicada en este informe podrá ser modificada y/o enmendada de tiempo en tiempo, según sea necesario. Este informe no necesariamente se actualizará diariamente o con alguna frecuencia específica. La OCIF no será responsable en caso de que surja alguna incongruencia en la data presentada en el informe publicado.”

# INDUSTRY SEGMENTS DEVELOPMENT 2021 & 2025 5 YEARS COMPARATIVE

Amounts in Millions (\$,000,000)



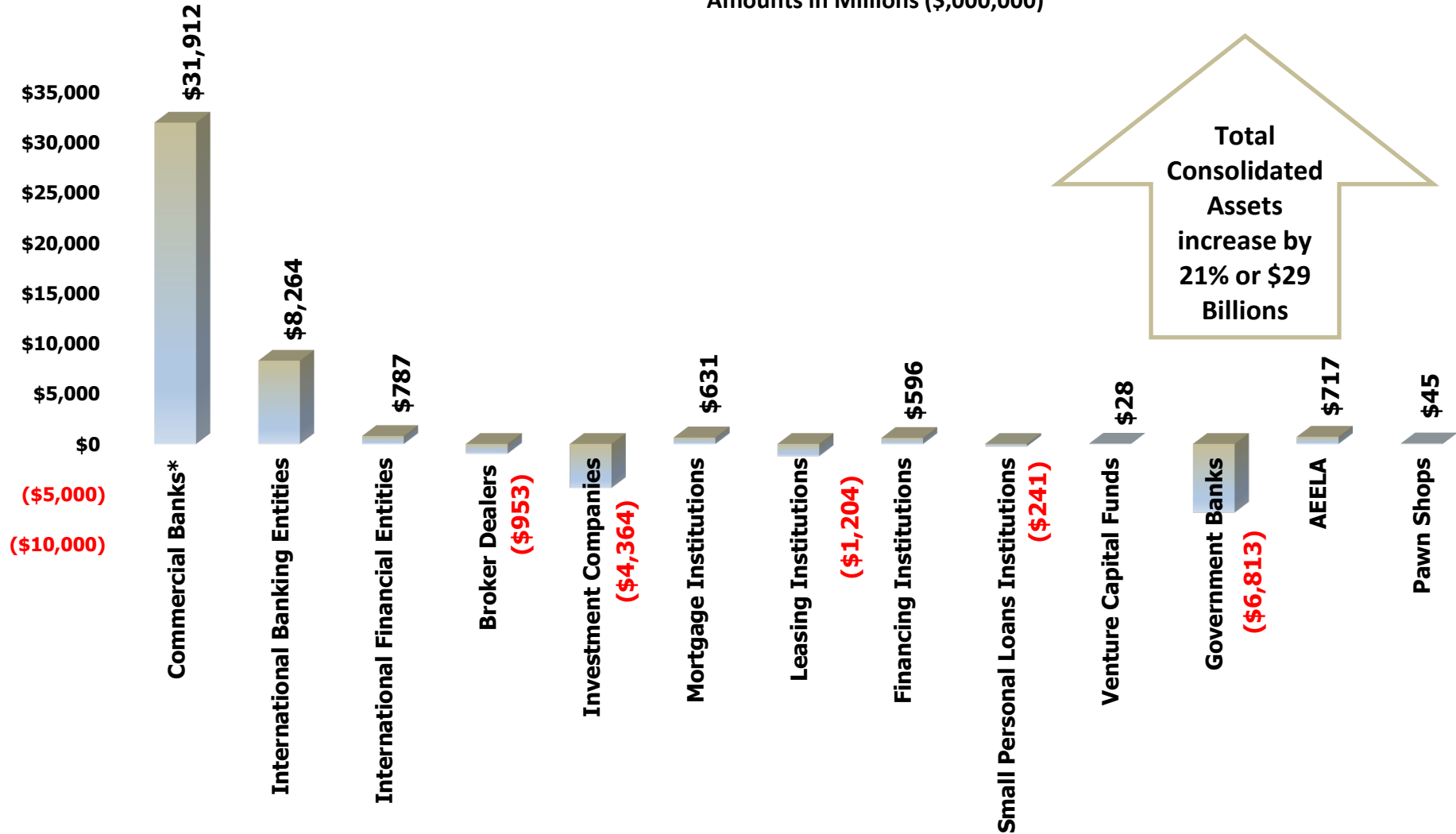
\*International Units Excluded

"Los datos que se muestran en este informe corresponden única y exclusivamente a las actividades en Puerto Rico y han sido provistos a la OCIF por la industria financiera, como parte del seguimiento y supervisión continua que la OCIF mantiene sobre la industria. La información publicada en este informe podrá ser modificada y/o enmendada de tiempo en tiempo, según sea necesario. Este informe no necesariamente se actualizará diariamente o con alguna frecuencia específica. La OCIF no será responsable en caso de que surja alguna incongruencia en la data presentada en el informe publicado."

# INDUSTRY SEGMENTS DEVELOPMENT 2016 & 2025

## 10 YEARS COMPARATIVE

Amounts in Millions (\$,000,000)



\*International Units Excluded

“Los datos que se muestran en este informe corresponden única y exclusivamente a las actividades en Puerto Rico y han sido provistos a la OCIF por la industria financiera, como parte del seguimiento y supervisión continua que la OCIF mantiene sobre la industria. La información publicada en este informe podrá ser modificada y/o enmendada de tiempo en tiempo, según sea necesario. Este informe no necesariamente se actualizará diariamente o con alguna frecuencia específica. La OCIF no será responsable en caso de que surja alguna incongruencia en la data presentada en el informe publicado.”

## All Financial Institutions

### Net Income

Amounts in Thousands (\$,000)

| Financial Sector                  | 2025                | 2024               | 2023               | 2022               | 2021               | 2020               | 2019               | 2018               | 2017              | 2016             | 2015               |
|-----------------------------------|---------------------|--------------------|--------------------|--------------------|--------------------|--------------------|--------------------|--------------------|-------------------|------------------|--------------------|
| Commercial Banks*                 | \$ 1,046,730        | \$ 734,608         | \$ 325,264         | \$ 835,711         | \$ 718,170         | \$ 416,035         | \$ 1,138,993       | \$ 866,388         | \$ 153,863        | \$ 108,636       | \$ 196,567         |
| International Banking Entities    | \$ 310,105          | \$ 414,920         | \$ 326,611         | \$ 1,337,248       | \$ 2,689,630       | \$ 439,471         | \$ 324,513         | \$ (305,315)       | \$ 332,840        | \$ 228,478       | \$ 399,218         |
| International Financial Entities  | \$ (3,089)          | \$ 449             | \$ (12,151)        | \$ (21,738)        | \$ 70,874          | \$ 57,823          | \$ 21,103          | \$ 24,770          | \$ 119,090        | \$ 67,306        | \$ 32,927          |
| Broker Dealers                    | \$ 28,451           | \$ (92,582)        | \$ (29,957)        | \$ 7,816           | \$ (14,969)        | \$ (54,362)        | \$ (176,322)       | \$ (347,924)       | \$ (254,655)      | \$ (216,928)     | \$ (489,011)       |
| Investment Companies              | \$ 94,759           | \$ 62,830          | \$ 187,875         | \$ (379,876)       | \$ 66,765          | \$ 60,010          | \$ 553,909         | \$ 269,825         | \$ (158,963)      | \$ 348,644       | \$ (557,295)       |
| Mortgage Institutions             | \$ 9,706            | \$ 11,498          | \$ 5,736           | \$ 800             | \$ 26,826          | \$ 18,544          | \$ 6,838           | \$ (4,464)         | \$ (8,272)        | \$ (14,059)      | \$ (70,427)        |
| Leasing Institutions              | \$ 39,867           | \$ 246,556         | \$ 223,155         | \$ 273,751         | \$ 269,539         | \$ 162,124         | \$ 177,885         | \$ 160,986         | \$ 41,513         | \$ 89,698        | \$ 77,245          |
| Financing Institutions            | \$ 40,576           | \$ 39,553          | \$ 41,673          | \$ 87,247          | \$ 94,824          | \$ 80,767          | \$ 47,578          | \$ 256,713         | \$ (262,563)      | \$ 57,678        | \$ 37,860          |
| Small Personal Loans Institutions | \$ 14,555           | \$ 11,013          | \$ 7,706           | \$ 8,356           | \$ 20,180          | \$ 16,830          | \$ 8,278           | \$ 12,430          | \$ 43,351         | \$ (7,325)       | \$ (44,856)        |
| Venture Capital Funds             | \$ (1,919)          | \$ 944             | \$ 3,010           | \$ 1,088           | \$ 6,988           | \$ 6,280           | \$ 2,185           | \$ 29              | \$ (6,077)        | \$ 1,889         | \$ 1,373           |
| Government Banks**                | \$ 54,964           | \$ 151,421         | \$ 61,771          | \$ 61,937          | \$ 11,159          | \$ 406             | \$ (10,048)        | \$ 705             | \$ (95,274)       | \$ (55,137)      | \$ 240,748         |
| AEELA**                           | \$ 136,446          | \$ 130,252         | \$ 107,502         | \$ 46,541          | \$ 163,319         | \$ 91,703          | \$ 100,518         | \$ 92,313          | \$ 88,631         | \$ 94,124        | \$ 92,092          |
| Pawn Shops                        | \$ 10,433           | \$ 6,636           | \$ 10,993          | \$ 7,399           | \$ 3,280           | \$ 2,468           | \$ 6,371           | \$ 2,810           | \$ (1,479)        | \$ 1,446         |                    |
| <b>TOTAL</b>                      | <b>\$ 1,781,584</b> | <b>\$1,718,098</b> | <b>\$1,259,188</b> | <b>\$2,266,280</b> | <b>\$4,126,585</b> | <b>\$1,298,099</b> | <b>\$2,201,801</b> | <b>\$1,029,266</b> | <b>\$ (7,995)</b> | <b>\$704,450</b> | <b>\$ (83,559)</b> |

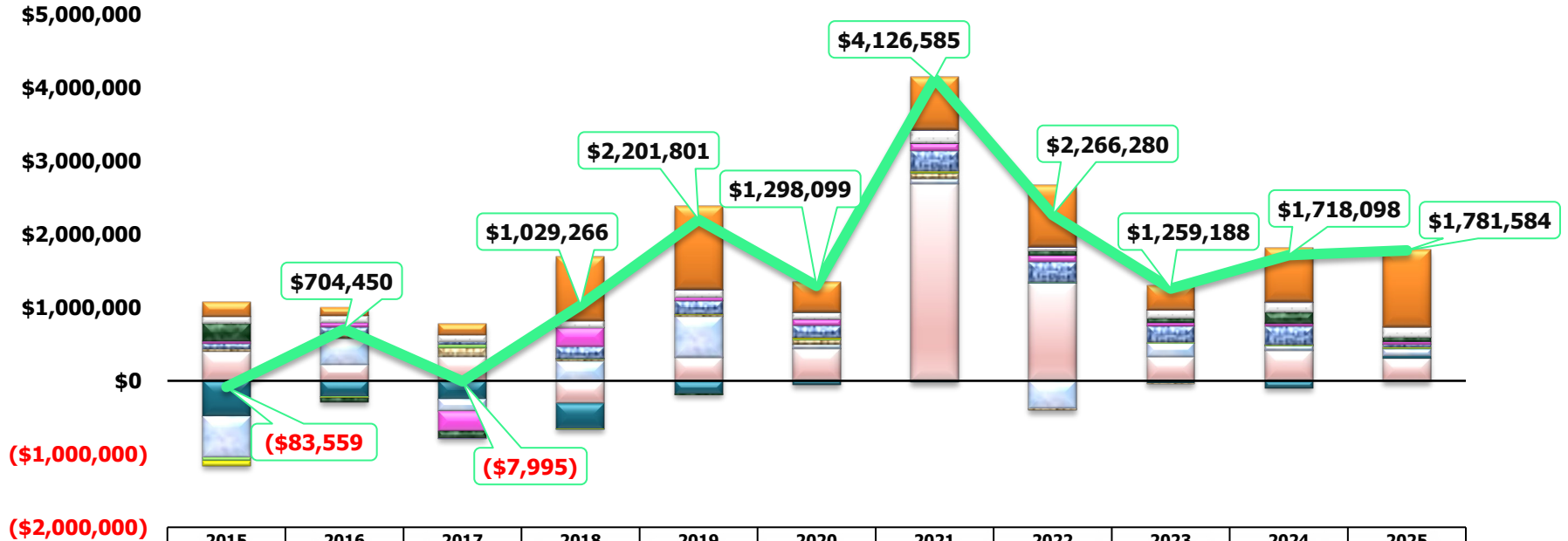
\* International Banking Entities (IBE) Units Excluded

\*\*Fiscal Year Closed in June

"Los datos que se muestran en este informe corresponden única y exclusivamente a las actividades en Puerto Rico y han sido provistos a la OCIF por la industria financiera, como parte del seguimiento y supervisión continua que la OCIF mantiene sobre la industria. La información publicada en este informe podrá ser modificada y/o enmendada de tiempo en tiempo, según sea necesario. Este informe no necesariamente se actualizará diariamente con alguna frecuencia específica. La OCIF no será responsable en caso de que surja alguna incongruencia en la data presentada en el informe publicado."

# All Financial Institutions Net Income

Amounts in Thousands (\$ ,000)



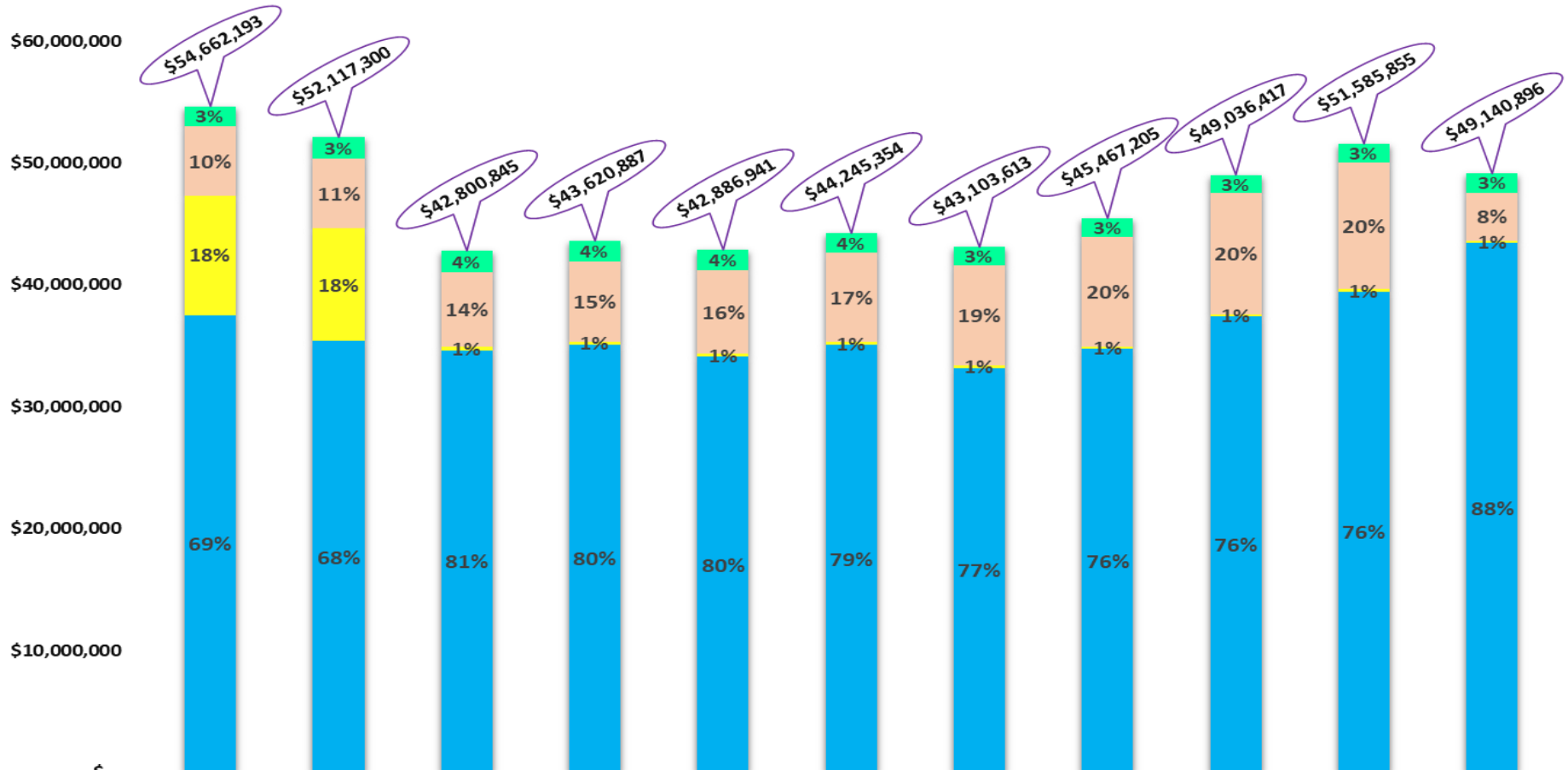
|  | 2015        | 2016        | 2017        | 2018        | 2019        | 2020        | 2021        | 2022        | 2023        | 2024        | 2025        |
|--|-------------|-------------|-------------|-------------|-------------|-------------|-------------|-------------|-------------|-------------|-------------|
| <b>Commercial Banks*</b>                 | \$196,567   | \$108,636   | \$153,863   | \$866,388   | \$1,138,993 | \$416,035   | \$718,170   | \$835,711   | \$325,264   | \$734,608   | \$1,046,730 |
| <b>Pawn Shops</b>                        |             | \$1,446     | (\$1,479)   | \$2,810     | \$6,371     | \$2,468     | \$3,280     | \$7,399     | \$10,993    | \$6,636     | \$10,433    |
| <b>Venture Capital Funds</b>             | \$1,373     | \$1,889     | (\$6,077)   | \$29        | \$2,185     | \$6,280     | \$6,988     | \$1,088     | \$3,010     | \$944       | (\$1,919)   |
| <b>AEELA</b>                             | \$92,092    | \$94,124    | \$88,631    | \$92,313    | \$100,518   | \$91,703    | \$163,319   | \$46,541    | \$107,502   | \$130,252   | \$136,446   |
| <b>Government Banks</b>                  | \$240,748   | (\$55,137)  | (\$95,274)  | \$705       | (\$10,048)  | \$406       | \$11,159    | \$61,937    | \$61,771    | \$151,421   | \$54,964    |
| <b>Financing Institutions</b>            | \$37,860    | \$57,678    | (\$262,563) | \$256,713   | \$47,578    | \$80,767    | \$94,824    | \$87,247    | \$41,673    | \$39,553    | \$40,576    |
| <b>Leasing Institutions</b>              | \$77,245    | \$89,698    | \$41,513    | \$160,986   | \$177,885   | \$162,124   | \$269,539   | \$273,751   | \$223,155   | \$246,556   | \$39,867    |
| <b>Mortgage Institutions</b>             | (\$70,427)  | (\$14,059)  | (\$8,272)   | (\$4,464)   | \$6,838     | \$18,544    | \$26,826    | \$800       | \$5,736     | \$11,498    | \$9,706     |
| <b>Small Personal Loans Institutions</b> | (\$44,856)  | (\$7,325)   | \$43,351    | \$12,430    | \$8,278     | \$16,830    | \$20,180    | \$8,356     | \$7,706     | \$11,013    | \$14,555    |
| <b>International Financial Entities</b>  | \$32,927    | \$67,306    | \$119,090   | \$24,770    | \$21,103    | \$57,823    | \$70,874    | (\$21,738)  | (\$12,151)  | \$449       | (\$3,089)   |
| <b>Investment Companies</b>              | (\$557,295) | \$348,644   | (\$158,963) | \$269,825   | \$553,909   | \$60,010    | \$66,765    | (\$379,876) | \$187,875   | \$62,830    | \$94,759    |
| <b>Broker Dealers</b>                    | (\$489,011) | (\$216,928) | (\$254,655) | (\$347,924) | (\$176,322) | (\$54,362)  | (\$14,969)  | \$7,816     | (\$29,957)  | (\$92,582)  | \$28,451    |
| <b>International Banking Entities</b>    | \$399,218   | \$228,478   | \$332,840   | (\$305,315) | \$324,513   | \$439,471   | \$2,689,630 | \$1,337,248 | \$326,611   | \$414,920   | \$310,105   |
| <b>Total</b>                             | (\$83,559)  | \$704,450   | (\$7,995)   | \$1,029,266 | \$2,201,801 | \$1,298,099 | \$4,126,585 | \$2,266,280 | \$1,259,188 | \$1,718,098 | \$1,781,584 |

\*International Units Excluded

“Los datos que se muestran en este informe corresponden única y exclusiva a las actividades en Puerto Rico y han sido provistos a la OCIF por la industria financiera, como parte del seguimiento y supervisión continua que la OCIF mantiene sobre la industria. La información publicada en este informe podrá ser modificada y/o enmendada de tiempo en tiempo, según sea necesario. Este informe no necesariamente se actualizará diariamente o con alguna frecuencia específica. La OCIF no será responsable en caso de que surja alguna incongruencia en la data presentada en el informe publicado.”

## Loans & Leases Portfolio

Amounts in Thousands (\$,000) and %

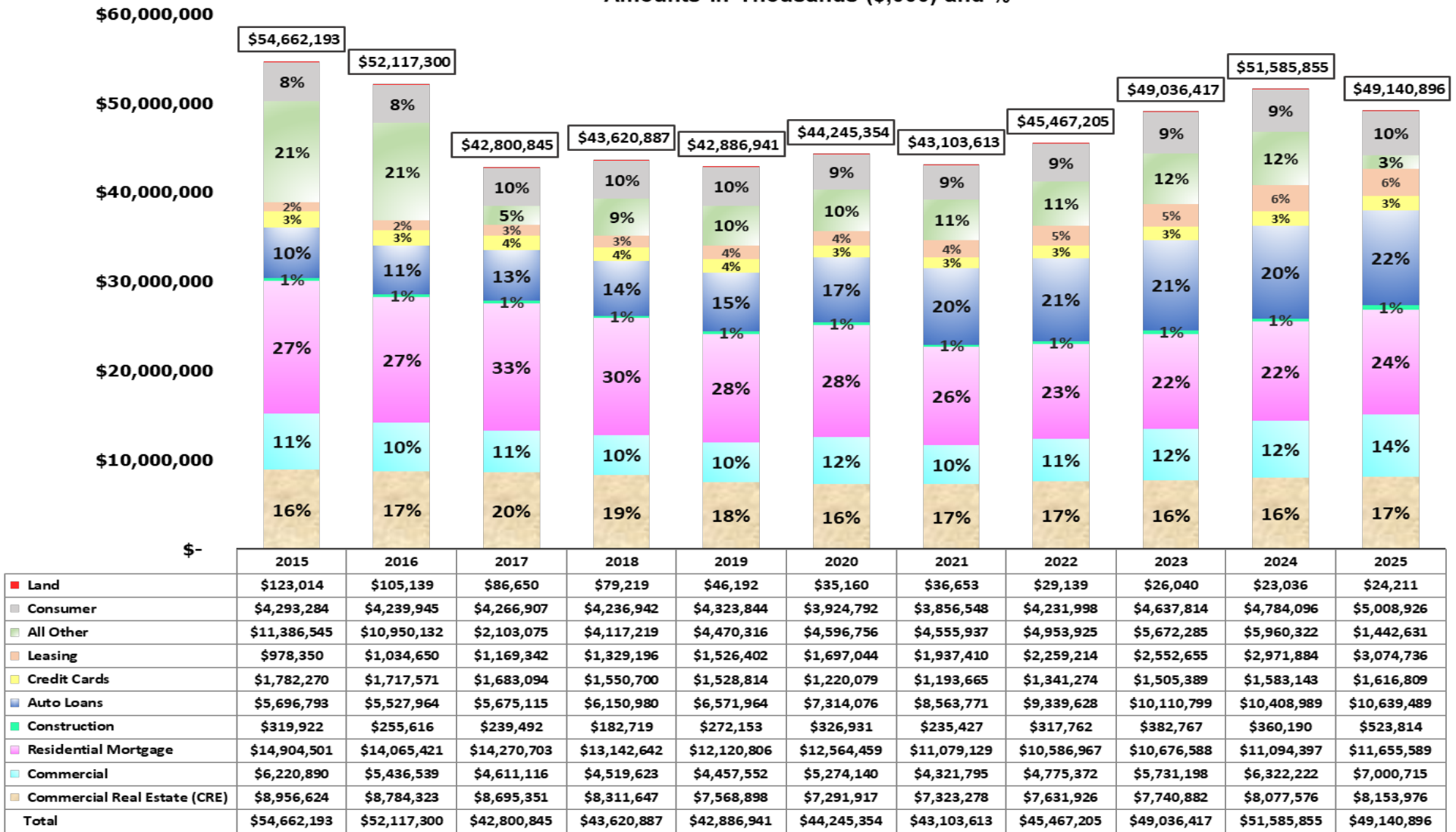


|                        | 2015                | 2016                | 2017                | 2018                | 2019                | 2020                | 2021                | 2022                | 2023                | 2024                | 2025                |
|------------------------|---------------------|---------------------|---------------------|---------------------|---------------------|---------------------|---------------------|---------------------|---------------------|---------------------|---------------------|
| ■ AEELA                | \$1,634,435         | \$1,742,641         | \$1,792,846         | \$1,712,612         | \$1,658,649         | \$1,597,154         | \$1,504,484         | \$1,498,829         | \$1,506,436         | \$1,522,282         | \$1,547,590         |
| ■ Non-Depository       | \$5,677,206         | \$5,725,207         | \$6,067,558         | \$6,545,904         | \$6,871,356         | \$7,346,381         | \$8,203,026         | \$9,030,966         | \$9,927,975         | \$10,422,605        | \$3,958,978         |
| ■ Government           | \$9,809,521         | \$9,274,339         | \$321,585           | \$252,928           | \$255,491           | \$249,837           | \$201,567           | \$205,241           | \$205,446           | \$197,133           | \$206,055           |
| ■ Commercial Banks     | \$37,541,031        | \$35,375,113        | \$34,618,856        | \$35,109,443        | \$34,101,445        | \$35,051,982        | \$33,194,536        | \$34,732,169        | \$37,396,560        | \$39,443,835        | \$43,428,273        |
| <b>Total Portfolio</b> | <b>\$54,662,193</b> | <b>\$52,117,300</b> | <b>\$42,800,845</b> | <b>\$43,620,887</b> | <b>\$42,886,941</b> | <b>\$44,245,354</b> | <b>\$43,103,613</b> | <b>\$45,467,205</b> | <b>\$49,036,417</b> | <b>\$51,585,855</b> | <b>\$49,140,896</b> |

“Los datos que se muestran en este informe corresponden única y exclusivamente a las actividades en Puerto Rico y han sido provistos a la OCIF por la industria financiera, como parte del seguimiento y supervisión continua que la OCIF mantiene sobre la industria. La información publicada en este informe podrá ser modificada y/o enmendada de tiempo en tiempo, según sea necesario. Este informe no necesariamente se actualizará diariamente o con alguna frecuencia específica. La OCIF no será responsable en caso de que surja alguna incongruencia en la data presentada en el informe publicado.”

## Loans Portfolio by Category

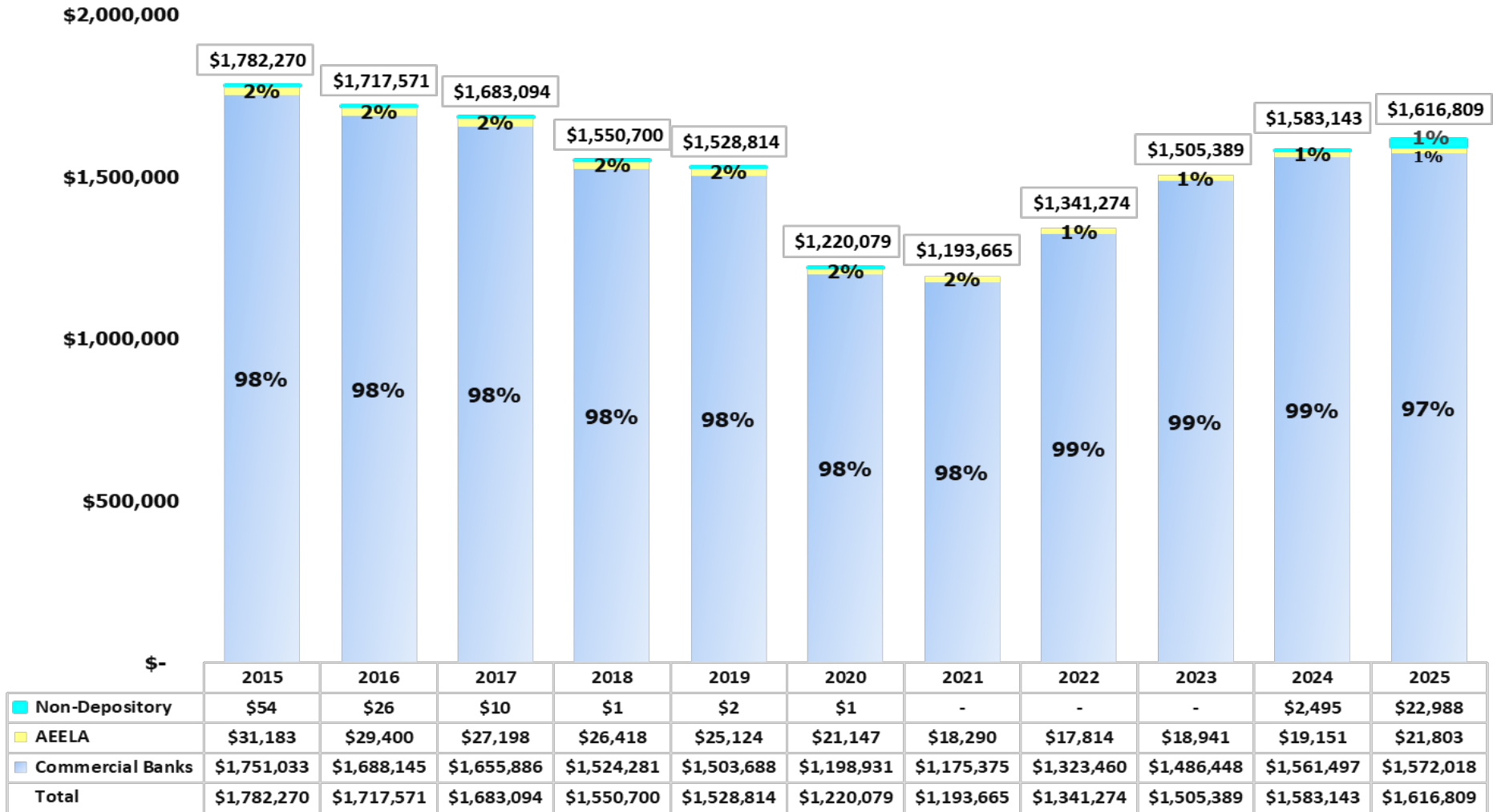
Amounts in Thousands (\$,000) and %



“Los datos que se muestran en este informe corresponden única y exclusivamente a las actividades en Puerto Rico y han sido provistos a la OCIF por la industria financiera, como parte del seguimiento y supervisión continua que la OCIF mantiene sobre la industria. La información publicada en este informe podrá ser modificada y/o enmendada de tiempo en tiempo, según sea necesario. Este informe no necesariamente se actualizará diariamente o con alguna frecuencia específica. La OCIF no será responsable en caso de que surja alguna incongruencia en la data presentada en el informe publicado.”

# Credit Cards Portfolio

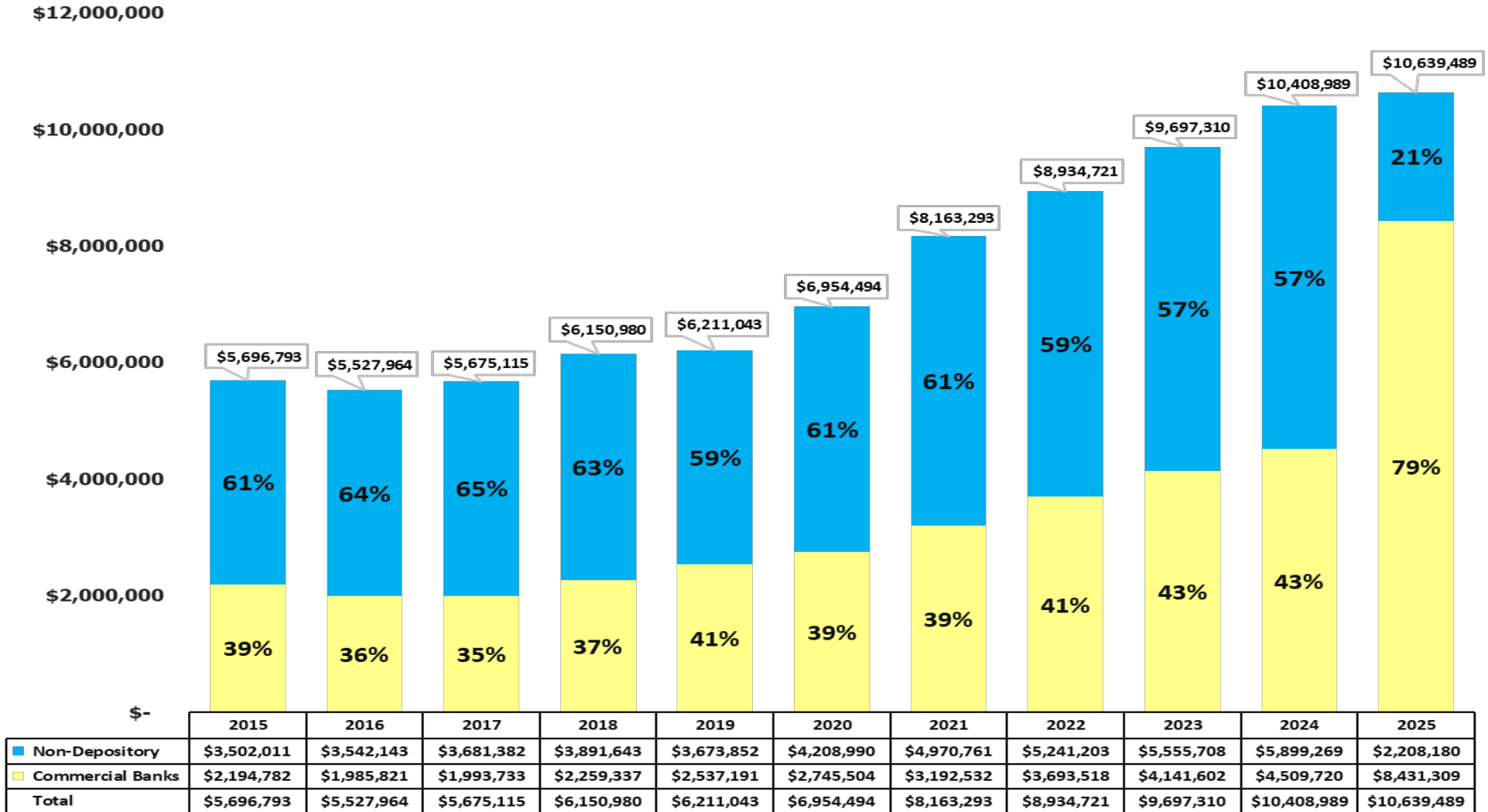
Amounts in Thousands (\$,000) and %



“Los datos que se muestran en este informe corresponden única y exclusivamente a las actividades en Puerto Rico y han sido provistos a la OCIF por la industria financiera, como parte del seguimiento y supervisión continua que la OCIF mantiene sobre la industria. La información publicada en este informe podrá ser modificada y/o enmendada de tiempo en tiempo, según sea necesario. Este informe no necesariamente se actualizará diariamente o con alguna frecuencia específica. La OCIF no será responsable en caso de que surja alguna incongruencia en la data presentada en el informe publicado”.

# Auto Loans Portfolio

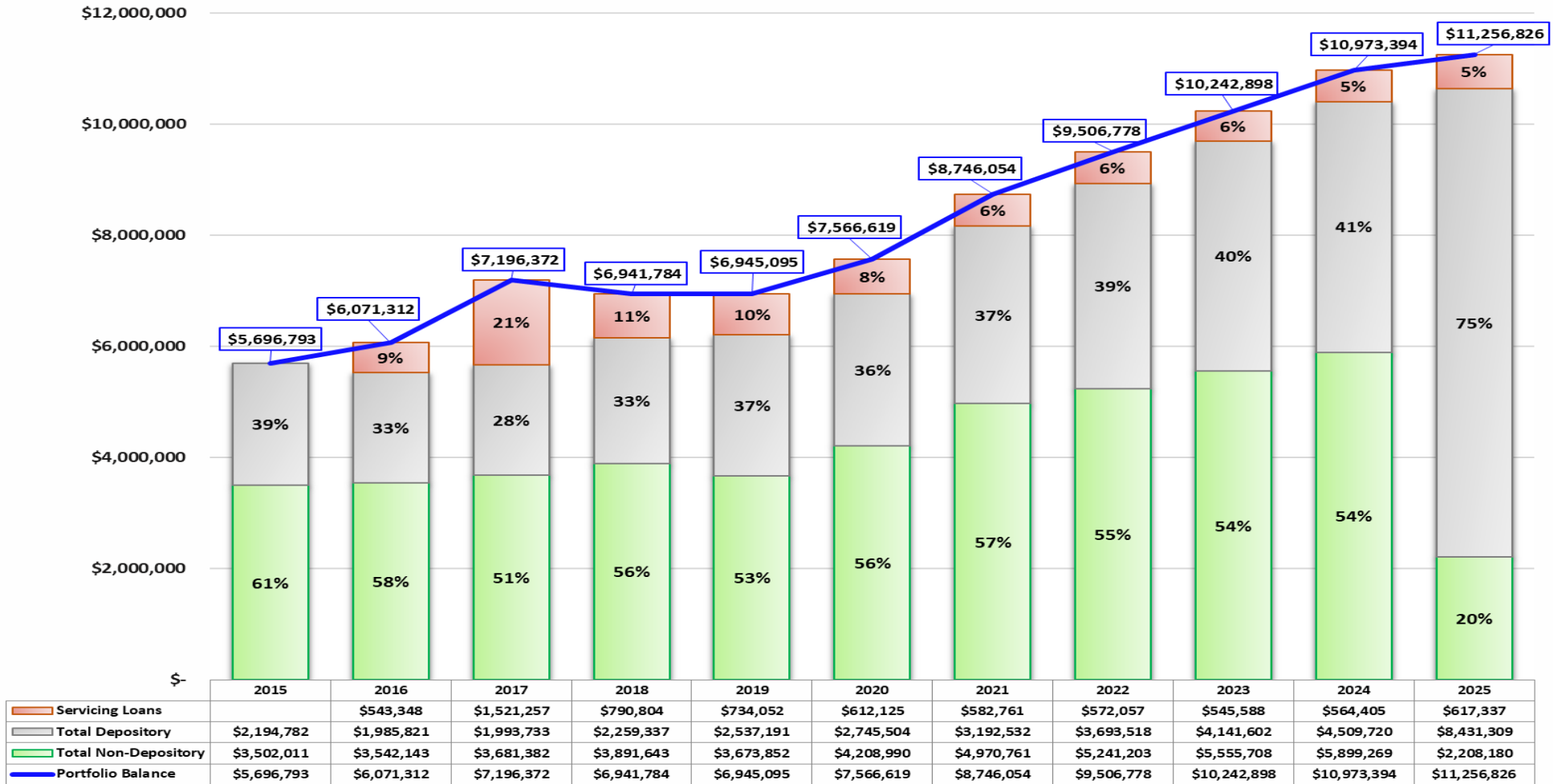
Amounts in Thousands (\$,000) and %



“Los datos que se muestran en este informe corresponden única y exclusivamente a las actividades en Puerto Rico y han sido provistos a la OCIF por la industria financiera, como parte del seguimiento y supervisión continua que la OCIF mantiene sobre la industria. La información publicada en este informe podrá ser modificada y/o enmendada de tiempo en tiempo, según sea necesario. Este informe no necesariamente se actualizará diariamente o con alguna frecuencia específica. La OCIF no será responsable en caso de que surja alguna incongruencia en la data presentada en el informe publicado.”

## Auto Loans Portfolio with Servicing Loans

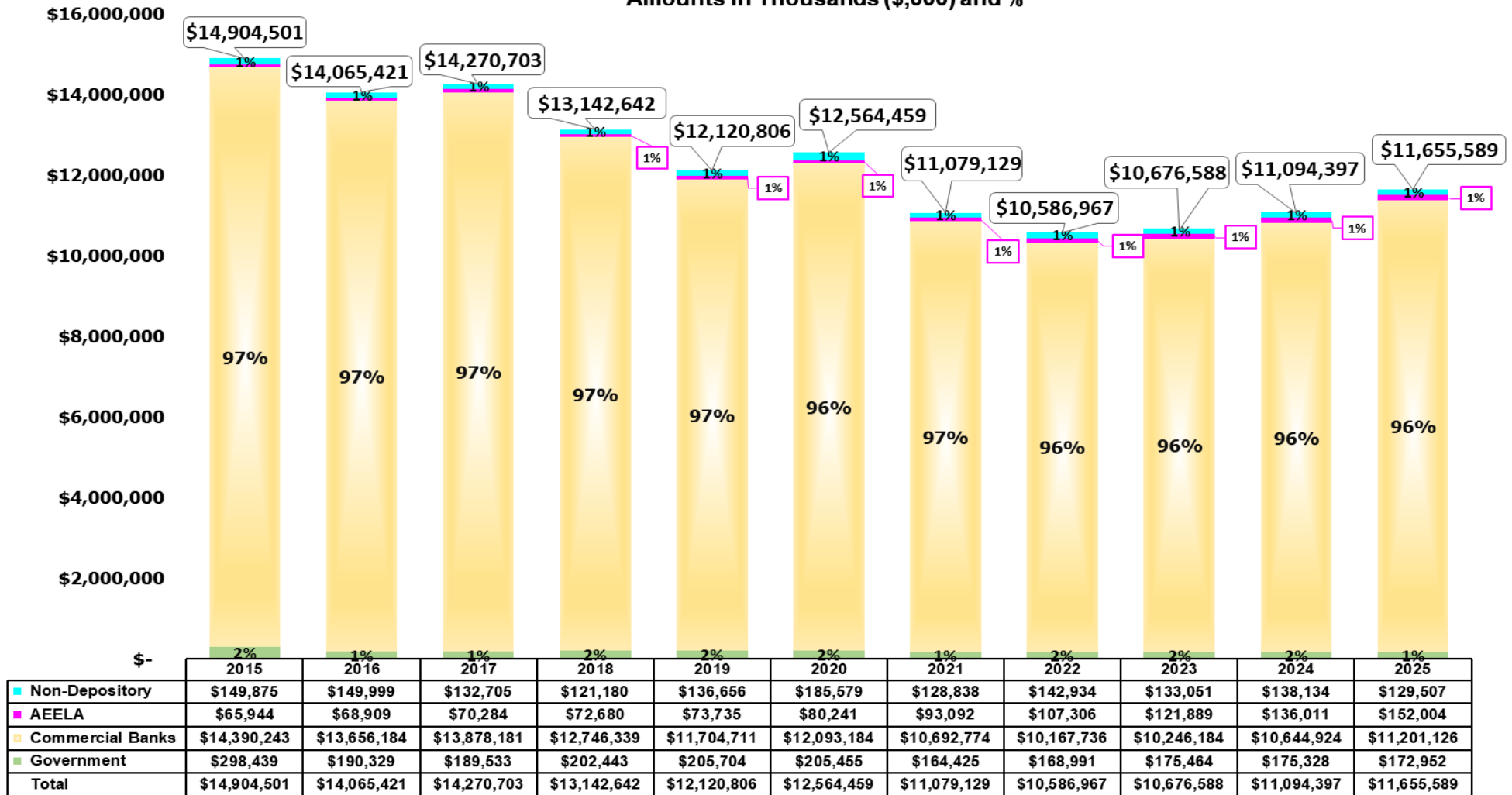
Amounts in Thousands (\$,000) and %



“Los datos que se muestran en este informe corresponden única y exclusivamente a las actividades en Puerto Rico y han sido provistos a la OCIF por la industria financiera, como parte del seguimiento y supervisión continua que la OCIF mantiene sobre la industria. La información publicada en este informe podrá ser modificada y/o enmendada de tiempo en tiempo, según sea necesario. Este informe no necesariamente se actualizará diariamente o con alguna frecuencia específica. La OCIF no será responsable en caso de que surja alguna incongruencia en la data presentada en el informe publicado.”

# Mortgage Loans Portfolio (Secured by Residential Properties)

Amounts in Thousands (\$,000) and %



“Los datos que se muestran en este informe corresponden única y exclusivamente a las actividades en Puerto Rico y han sido provistos a la OCIF por la industria financiera, como parte del seguimiento y supervisión continua que la OCIF mantiene sobre la industria. La información publicada en este informe podrá ser modificada y/o enmendada de tiempo en tiempo, según sea necesario. Este informeno necesariamente se actualizará diariamente o con alguna frecuencia específica. La OCIF no será responsable en caso de que surja alguna incongruencia en la data presentada en el informe publicado.”